

Clase (Clase)

Archivo: Base de Datos del Parque Automotor 2014-2016

Información general

Tipo: Discreta Casos válidos: 8404
Formato: numeric Inválidos: 31676
Ancho: 2
Decimales: 0








DEFINICIÓN

Esta variable identifica el tipo de movilidad (minibus, camioneta, etc).

FUENTE DE INFORMACIÓN

El informante es indirecto ya que son registros administrativos del RUAT.

CATEGORÍAS

Valor	Categoría	Casos	
1	CAMION	1229	 14.6%
2	MOTO	885	 10.5%
3	VAGONETA	1114	 13.3%
4	CAMIONETA	1108	 13.2%
5	AUTOMOVIL	717	 8.5%
6	JEEP	631	 7.5%
7	MICROBUS	464	 5.5%
8	MINIBUS	661	 7.9%
9	OMNIBUS	481	 5.7%
10	QUADRATRACK	237	 2.8%
11	TRACTO-CAMION	465	 5.5%
12	FURGON	321	 3.8%
13	TORPEDO	73	 0.9%
14	TRIMOVIL CAMIONETA	18	 0.2%
Sysmiss	31676		

Precaución: estas estadísticas reflejan el número de casos encontrados en el archivo de datos. No deben ser interpretadas como un resumen estadístico del universo de interés.

Others

SEGURIDAD

La información es uso general.

