

**Bolivia**

**Instituto Nacional de Estadística, Ministerio de Planificación del Desarrollo**

**ENCUESTA DE HOGARES 2011**

**Study Documentation**

7 Enero 2019

# Producción de los Metadatos

<b>Productor de los Metadatos</b>	Instituto Nacional de Estadística (INE) , Ministerio de Planificación del Desarrollo , Difusión de Producción Estadística Oficial Dirección de Informática, Cartografía e Infraestructura Espacial (DICIE) , Instituto Nacional de Estadística , Publicación de Archivos en el Catálogo ANDA Dirección de Estadísticas e Indicadores Económicos y Sociales (DEIES) , Instituto Nacional de Estadística , Validación Técnica Responsables de Validación del Catálogo ANDA , Instituto Nacional de Estadística , Validación de Difusión bajo estándares internacionales Unidad de Estadísticas e Indicadores Sociales (UEIS) , Dirección de Estadísticas e Indicadores Económicos y Sociales , Documentación UDC (Unidad de Difusión y Comunicación) , Dirección Ejecutiva , Validación editorial
<b>Fecha de Producción</b>	12 Enero 2018
<b>Versión</b>	
<b>Identificación</b>	BOL-INE-EH-2011-V4

# Indice

<a href="#">Resumen General</a> .....	4
<a href="#">Cobertura y Dominio Temático</a> .....	6
<a href="#">Productores y Auspiciadores</a> .....	8
<a href="#">Muestreo</a> .....	8
<a href="#">Recolección de Datos</a> .....	9
<a href="#">Tratamiento y Validación de Datos</a> .....	13
<a href="#">Accesibilidad</a> .....	16
<a href="#">Derechos y Notas Legales</a> .....	17
<a href="#">Descripción de los Archivos</a> .....	18
<a href="#">EH2011 Equipamiento</a> .....	18
<a href="#">EH2011 GastosAlimentarios</a> .....	18
<a href="#">EH2011 GastosNoAlimentarios</a> .....	18
<a href="#">EH2011 Personas</a> .....	19
<a href="#">EH2011 Vivienda</a> .....	20
<a href="#">Lista de variables</a> .....	21
<a href="#">EH2011 Equipamiento</a> .....	21
<a href="#">EH2011 GastosAlimentarios</a> .....	21
<a href="#">EH2011 GastosNoAlimentarios</a> .....	22
<a href="#">EH2011 Personas</a> .....	25
<a href="#">EH2011 Vivienda</a> .....	49
<a href="#">Descripción de la variable</a> .....	55
<a href="#">EH2011 Equipamiento</a> .....	56
<a href="#">EH2011 GastosAlimentarios</a> .....	62
<a href="#">EH2011 GastosNoAlimentarios</a> .....	70
<a href="#">EH2011 Personas</a> .....	83
<a href="#">EH2011 Vivienda</a> .....	503

**ENCUESTA DE HOGARES 2011 (EH 2011)***Household Survey 2011*

<b>Resumen General</b>	
<b>Tipo</b>	Encuesta de Hogares [soc/hog]
<b>Identificación</b>	BOL-INE-EH-2011
<b>Series</b>	<p>El Instituto Nacional de Estadística (INE) ha efectuado varias rondas de encuestas a hogares desde 1978: Encuesta Permanente de Hogares (EPH) de 1980 - 1988, Encuesta Integrada de Hogares (EIH) de 1989 - 1995, Encuesta Nacional de Empleo (ENE) de 1996 - 1998 y la Encuesta Continua de Hogares del Programa MECOVI de 1999 - 2004.</p> <p>En 1999, a iniciativa del Banco Mundial en la región, se inició el Programa de Mejoramiento de las Encuestas y Medición sobre Condiciones de Vida (MECOVI) con el propósito de recopilar información sobre condiciones de vida de la población boliviana para la generación de indicadores de pobreza y la consecuente formulación de políticas y programas que contribuyan a mejorar las condiciones de bienestar de los hogares. Como parte de este programa, entre 1999 y 2002 se realizaron las Encuestas de Hogares - Programa MECOVI.</p> <p>Entre 2003 y 2004 se ejecutó la Encuesta Continua de Hogares con características similares a una encuesta de Presupuestos Familiares, conservándose los tradicionales contenidos de la encuesta y con énfasis en la temática de ingresos y gastos del hogar.</p> <p>A partir de 2005 a la fecha se retomó la modalidad de encuestas puntuales de hogares, con la ejecución de la Encuesta de Hogares 2005, 2006, 2007, 2008, 2009 Y 2011, las cuales presentan un panorama completo sobre las condiciones de vida de la población boliviana. La unidad de análisis para estas encuestas fueron los hogares de Bolivia, con unidades muestrales a lo largo de los años, como los Sectores censales, Segmentos censales, viviendas, y la implementación de las Unidades Primarias de Muestreo (UPM) que concuerdan con los sectores censales o una agrupación de ellos.</p> <p>La Encuesta de Hogares 2011 (EH 2011) es un tipo de encuesta transversal con 8.851 viviendas seleccionadas.</p> <p>El Operativo de Campo de la EH 2011 es de mucha importancia ya que requiere de una organización adecuada que permita cubrir todas las unidades de muestra seleccionadas con el personal necesario. Esta organización está basada en la cantidad de UPM seleccionadas tanto en área amanzanada, como en área dispersa; asimismo, depende del nivel de coordinación del personal que se ubica en los diferentes niveles de la estructura. El equipo de trabajo está encargado de desarrollar gran parte del trabajo de la EH 2011, el mismo está conformado por el Responsable Regional, los Supervisores de Campo, Encuestadores, Críticos Codificadores y los Transcriptores.</p> <p>Los niveles de supervisión y control del operativo de campo de la Encuesta de Hogares 2011, están dados esencialmente por el Responsable Regional, los Supervisores/as de Campo, quienes deben cumplir diferentes funciones, según el nivel de estructura en el que se encuentren.</p> <p>El Responsable Regional es la persona encargada de la encuesta en la Oficina Regional y tiene la responsabilidad del manejo del personal y la ejecución del operativo de campo correspondiente al departamento. Esta actividad la realizará en coordinación con el Encargado Departamental del INE y tendrá a su cargo a los Supervisores de Campo, Encuestadores y Crítico Codificador de la Regional.</p> <p>El Supervisor de Campo es la persona responsable de dirigir el trabajo de un equipo de Encuestadores que estará bajo su cargo todo el tiempo, mientras dure el operativo de campo.</p>

Tiene la tarea de realizar el reconocimiento, selección de viviendas, distribución y control del levantamiento de la información conjuntamente los encuestadores, así como la revisión de los cuestionarios.

El Encuestador es la persona encargada de realizar el listado de viviendas y de levantar la información de campo de acuerdo con las instrucciones impartidas en los cursos de capacitación.

El Crítico Codificador es la persona encargada de revisar y verificar la consistencia de la información de los cuestionarios de manera paralela a la ejecución del operativo de campo. De este cargo depende la calidad de la información obtenida durante el operativo de campo.

Los Transcritores son las personas encargadas de transcribir la información de los cuestionarios una vez que ésta haya sido debidamente controlada por el crítico codificador. Esta operación permite que los datos obtenidos en la encuesta sean vaciados a un sistema mediante un programa, para que posteriormente se realice la codificación asistida.

## **Resumen**

### **PROPÓSITO - OBJETIVO GENERAL**

La Encuesta de Hogares 2011 (EH 2011) es un instrumento del Instituto Nacional de Estadística (INE), que tiene como objetivo suministrar información sobre las condiciones de vida de los hogares, a partir de la recopilación de información de variables socioeconómicas y demográficas de la población boliviana, necesarias para la formulación, evaluación, seguimiento de políticas y diseño de programas de acción en el área social.

### **OBJETIVOS ESPECÍFICOS**

La Encuesta de Hogares 2011 tiene los siguientes objetivos específicos:

1. Generar indicadores que permitan conocer la evolución de la pobreza, del bienestar y las condiciones de vida de los hogares.
2. Medir el alcance de los programas sociales en la mejora de las condiciones de vida de la población.
3. Proveer información a instituciones públicas y privadas que permitan posteriores investigaciones relacionadas a las variables en estudio.

### **METODOLOGÍA**

La EH 2011 presenta un panorama completo sobre las condiciones de vida de la población boliviana. La unidad de análisis para esta encuesta fueron los hogares de Bolivia, con unidades muestrales como los Sectores Censales, Segmentos Censales, Viviendas, y la implementación de las Unidades Primarias de Muestreo (UPM) que concuerdan con los sectores censales o una agrupación de ellos. Es una encuesta transversal con 4.260 viviendas seleccionadas.

La metodología aplicada para la recolección de la información es la Entrevista Directa, conducida por personal debidamente capacitado que visitó las viviendas seleccionadas durante el período de recolección de información, utilizando una boleta multitemática que permite el estudio del bienestar de los hogares.

### **ALCANCE TEMÁTICO**

- a) Características Sociodemográficas
- b) Migración
- c) Salud
- d) Educación
- e) Condición de Actividad y Características Ocupacionales
- f) Ingresos del Hogar
- g) Gastos del Hogar
- h) Características de la Vivienda

### **USUARIOS Y UTILIDADES**

Unidad de recolección de datos: Dirección de Estadísticas e Indicadores Sociales y Económicos del INE.  
 Utilidad: Proporcionar información sobre la calidad de vida de la población boliviana y contribuir al mejoramiento de la metodología de trabajo utilizada en la planificación y ejecución de encuestas a hogares.

Usuarios Internos: Dirección de Cuentas Nacionales, Dirección de Registros, Estadísticas e Indicadores Económicos (INE).  
 Utilidad: Construcción de indicadores, variables macroeconómicas y creación de sistemas de información estadística socioeconómica.

Usuarios Externos: Ministerios de Gobierno, Unidad de Análisis y Políticas Económicas (UDAPE), organismos internacionales (Banco Interamericano de Desarrollo, Banco Mundial, Comisión Económica para América Latina y el Caribe), investigadores, Organizaciones no Gubernamentales, medios de comunicación y población en general.

Utilidad: Medición de indicadores de empleo, desempleo y subempleo, cálculo de indicadores de pobreza (Incidencia, Brecha y Severidad de la Pobreza), cálculo de indicadores de acceso y años de escolaridad, cálculo de indicadores demográficos, cálculo a indicadores de calidad de los servicios básicos, calidad de los materiales de construcción y calidad de la vivienda, elaboración y seguimiento de políticas de desarrollo económico y social.

<b>Tipo de Datos</b>	Encuesta por muestreo (ssd)
<b>Unidad de Análisis</b>	La unidad de análisis de la operación estadística Encuesta de Hogares 2011 son los miembros del hogar que residen en viviendas particulares.

## Cobertura y Dominio Temático

### Dominio Temático

Los temas cubiertos por la Encuesta de Hogares 2011 son los siguientes:

#### SECCIÓN 1.

**CARACTERÍSTICAS GENERALES DEL HOGAR Y SUS MIEMBROS.** Esta sección tiene preguntas que reflejan las características de los miembros del hogar, las cuales permitirán determinar la estructura de la población por sexo, edad y estado civil o conyugal.

Parte A. Características Sociodemográficas (para todos los miembros del hogar).

#### SECCIÓN 2.

**MIGRACIÓN.** Las preguntas de esta sección están orientadas a investigar los desplazamientos de la población en los últimos 5 años, es decir, entre 2004 y 2011; así como también indagar sobre las razones por las que se produjeron los mismos.

Parte A. Migración.

#### SECCIÓN 3.

**SALUD.** Con estas preguntas se indaga sobre el estado de salud de las personas menores de 5 años; asimismo, se evalúa la cobertura, estructura y gastos de los servicios de salud a los que dichas personas acceden.

Parte A. Enfermedades Diarreicas Agudas (EDA) e Infecciones Respiratorias Agudas (IRA).

Parte B. Vacunas.

Parte C. Fecundidad.

Parte D. Acceso a Servicios de Salud.

#### SECCIÓN 4.

**EDUCACIÓN.** En esta sección se indaga acerca de las características educativas de la población, principalmente aquellas referidas al alfabetismo y analfabetismo, máximo nivel y curso de instrucción alcanzado, matriculación, asistencia e inasistencia, razones de inasistencia, deserción y cobertura del sistema educativo.

Parte A. Formación Educativa.

Parte B. Repitencia y Causas de Inasistencia.

Parte C. Uso Individual de TICs (Tecnologías de Información y Comunicación).

#### SECCIÓN 5.

**EMPLEO.** El objetivo de esta sección, es clasificar a la población según su condición de actividad y considera tres categorías básicas que son: Población ocupada, Población desocupada y Población económicamente inactiva.

Parte A. Condición de Actividad.

Parte B. Ocupación y Actividad Principal.

Parte C. Ingresos del Trabajador Asalariado.

Parte D. Ingresos del Trabajador Independiente.

Parte E. Ocupación y Actividad Secundaria.

Parte F. Ingreso Laboral de la Ocupación Secundaria.

Parte G. Subutilización de Mano de Obra.

#### SECCIÓN 6.

**INGRESOS NO LABORALES DEL HOGAR.** Son ingresos que el hogar puede percibir, tanto con regularidad mensual como anual y cuya procedencia no es la de una actividad económica.

Parte A. Ingresos no Laborales.

Parte B. Ingresos por Transferencias.

Parte C. Remesas.

#### SECCIÓN 7.

**GASTOS.** Esta sección permite cuantificar y estudiar las características de los gastos que realiza el hogar en la adquisición de bienes y servicios de consumo final. El detalle de productos que contiene la sección de gastos considera los productos de mayor importancia y frecuencia de consumo.

Parte A. Gastos en Alimentos y Bebidas Consumidas fuera del Hogar.

Parte B. Gastos en Educación.

Parte C. Gastos en Alimentación dentro del Hogar.

Parte D. Gastos no Alimentarios.

Parte E. Equipamiento del Hogar.

#### SECCIÓN 8.

**VIVIENDA.** El objetivo de esta sección es medir el acceso a servicios básicos, las condiciones de la vivienda y la pobreza en relación a las necesidades básicas insatisfechas. La información lograda, permitirá medir la magnitud de los problemas de déficit habitacional y orientar la acción institucional en el diseño de políticas sociales que respondan a las necesidades del país. Asimismo, las preguntas permiten conocer la tenencia, disposición y/o acceso a la Tecnología de Información y Comunicación.

Parte A. Características de la Vivienda.

Parte B. Acceso a TICs en Hogares.

#### Palabra Clave

Ciencia social que estudia el volumen, crecimiento y características de un grupo de población humana en un periodo de tiempo determinado o a su evolución., Migración refiere al desplazamiento de residencia de los miembros del hogar al interior o exterior del país., El grado más alto de escolaridad alcanzado y aprobado, Situación que distingue a la población en edad activa de acuerdo a su participación en el mercado de trabajo y la clasifica en; económicamente activa y económicamente inactiva, durante un período de referencia., Es una construcción que tiene uno o más pisos cubiertos por un techo, con acceso independiente desde la calle o áreas de uso común como ser patio o escalera., Ocupación en la cual declara haber percibido mayores ingresos, en el caso que los ingresos sean iguales, entonces a la cual le dedicó mayor tiempo., Ingreso laboral de la actividad secundaria., Son ingresos que el hogar puede percibir, tanto con regularidad mensual como anual y cuya procedencia, no es la de actividad económica., Ingresos monetarios o en especie que el hogar percibe por concepto de transferencias procedentes de otros hogares., Gastos en alimentos y bebidas consumidas fuera del hogar., Es la ocupación u oficio, que desempeña una persona en una unidad de trabajo, que le confiere la calidad de empleado desde el punto de vista del empleador, como aquel que ocupa a alguien en un puesto laboral, generando empleo, como sinónimo de trabajo., Gastos en alimentación dentro del hogar., Gastos por viajes y turismo del hogar., Se refiere a muebles para el hogar, vajillas, menaje y utensilios., Acceso a las tecnologías de información y comunicación (TICs) en Hogares.

<b>Temas</b>	Hogares, Vivienda y Pobreza [1.1], Salud y Seguridad Social [1.2], Empleo, Ocupación y Actividad Económica [1.5], Ingresos y Gastos del Hogar [1.6], Educación [1.7], Fecundidad [1.10], Migración [1.11]
<b>Periodo de Referencia</b>	2011-2012
	Bolivia
<b>Cobertura Geográfica</b>	
Nacional, Nacional Urbano, Nacional Rural y Departamental, excepto Beni y Pando, de los cuales se darán estimaciones de manera conjunta. Para los indicadores de ocupación, los resultados podrán ser desagregados a nivel Nacional y ciudades capitales de los departamentos del eje central (La Paz, Cochabamba y Santa Cruz).	
<b>Universo</b>	
La encuesta cubre a todos los miembros del hogar que residen en viviendas particulares.	

<b>Productores y Auspiciadores</b>	
<b>Investigadores Principales</b>	Instituto Nacional de Estadística, Ministerio de Planificación del Desarrollo
<b>Otros Productores</b>	Comisión Económica para América Latina y el Caribe. (CEPAL) , Nacional Unidas , Apoyo al diseño muestral
<b>Agencias Auspiciadoras</b>	Tesoro General de la Nación (TGN) , Salarios de planta Basket Fund (BF) , Salarios de consultores y otros

<b>Muestreo</b>
<p><b>Procedimiento de Muestreo</b> MARCO MUESTRAL</p> <p>Se emplea el Marco Muestral construido en base a la información del último Censo Nacional de Población y Vivienda 2001, el mismo que se ha utilizado en las encuestas a hogares a partir del año 2002.</p> <p><b>DOMINIOS DE ESTUDIO</b></p> <p>Se garantiza generar estimaciones de indicadores de pobreza, con errores muestrales admisibles, para los siguientes niveles de desagregación: Nacional, Nacional Urbano, Nacional Rural y Departamental, excepto Beni y Pando, de los cuales se darán estimaciones de manera conjunta. Para los indicadores de ocupación, los resultados podrán ser desagregados a nivel Nacional y ciudades capitales de los departamentos del eje central (La Paz, Cochabamba y Santa Cruz). Realizar desagregaciones mayores de los resultados estará sujeto a la valoración de los errores muestrales.</p> <p><b>CÁLCULO DEL TAMAÑO DE LA MUESTRA</b></p> <p>El tamaño de muestra ha sido calculado con base en los indicadores de pobreza y empleo obtenidos con la información de la Encuesta de Hogares 2007.</p> <p>Para garantizar la precisión en los estimadores, se procedió de manera independiente en cada uno de los dominios de estudio. En el caso de las ciudades capitales de los departamentos de La Paz, Cochabamba y Santa Cruz se empleó el coeficiente de variación de la tasa de desempleo; en el resto se consideró el indicador de pobreza. Se admite un error de muestreo máximo del 10% en estos estimadores.</p> <p>El tamaño de la muestra es de 9480 viviendas, para mayor detalle sobre el diseño de la muestra y otros demás referentes a este, se encuesta dentro de los Materiales de referencia externos el Documento del Diseño muestral.</p>



**Modificaciones al Diseño Muestral**

El número de viviendas encuestadas fue de 8.851 viviendas, es decir no se pudo cumplir en el tamaño de muestra, debido a diferentes incidentes en el operativo de campo.

**Tasa de Respuesta**

La no-respuesta ocurre cuando las viviendas u otras unidades de observación que se han seleccionado para la inclusión en una encuesta no reportan todos o algunos de los datos. Hay dos tipos de no-respuesta: i) ítem de no-respuesta y ii) la unidad de no-respuesta completa. El ítem de no-respuesta ocurre cuando una unidad encuestada tiene inexactitudes o se niega a proporcionar algunos ítems (preguntas) específicos de información.

La unidad de no-respuesta completa se refiere a la pérdida al recolectar cualquier dato en la encuesta de una unidad muestral. Por ejemplo, no pueden obtenerse los datos de una vivienda elegible en la encuesta, debido a la ausencia del informante, los caminos intransitables, la negativa para participar en la entrevista, o no disponibilidad del informante por otras razones. Este tipo de no-respuesta en la Encuesta de Hogares se llama Tipo A de no-entrevista. Históricamente, se consideraba entre 4 y 5 por ciento de las unidades elegibles en un año dado eran de Tipo A de no-entrevistadas. Actualmente, esta proporción de tipo A es considerada entre 6 y 7 por ciento.

Para la Encuesta de Hogares 2011 la tasa de no respuesta es 6,6

**Ponderando**

**FACTOR DE EXPANSIÓN:** El factor de expansión preliminar es el inverso de la probabilidad de selección de la vivienda. El factor de expansión final tiene el ajuste de la no-respuesta, considerando los resultados de incidencias de campo y el total poblacional proyectado para ese año, por esta razón los factores de expansión deben ser calculados una vez realizada la encuesta.

**AJUSTES A LOS FACTORES DE EXPANSIÓN:** Los factores de expansión se corrigen por incidencias de campo, es decir que se utilizan los valores de la muestra efectiva por UPM.

En la operación estadística solo existe un factor de expansión en la base de datos que es la variable "factor" que es un factor de expansión del 2014.

**Recolección de Datos**

<b>Fechas de Recolección de Datos</b>	<p>Diseño y Selección de la Muestra: start 2011-07-01  Diseño y Selección de la Muestra: end 2011-07-31  Preparación de la Encuesta (Solicitud de compras de materiales, solicitud y reclutamiento de personal, impresión y preparación cartográfica, plan de recorridos nacional): start 2011-08-01  Preparación de la Encuesta (Solicitud de compras de materiales, solicitud y reclutamiento de personal, impresión y preparación cartográfica, plan de recorridos nacional): end 2011-09-30  Capacitación (Preparación de materiales e instrumentos de capacitación, envío de material de capacitación a nivel nacional, capacitación a capacitadores, capacitación a personal operativo y organización): start 2011-10-01  Capacitación (Preparación de materiales e instrumentos de capacitación, envío de material de capacitación a nivel nacional, capacitación a capacitadores, capacitación a personal operativo y organización): end 2011-10-31  Operativo de Encuesta (Operativo de Campo Urbano, Operativo de Campo Rural): start 2011-11-01  Operativo de Encuesta (Operativo de Campo Urbano, Operativo de Campo Rural): end 2011-11-30  Crítica y codificación asistida (crítica y codificación de la encuesta):. start 2011-12-01  Crítica y codificación asistida (crítica y codificación de la encuesta):. end 2012-01-15</p>
<b>Periodo de Referencia</b>	<p>El periodo de tiempo comprendido por la Encuesta de Hogares es Anual, de hecho se refiere a toda la gestión 2011 (EH 2011): start 2011-01  El periodo de tiempo comprendido por la Encuesta de Hogares es Anual, de hecho se refiere a toda la gestión 2011 (EH 2011): end 2011-12</p>
<b>Método de Recolección</b>	Face-to-face [f2f]

**Notas sobre la Recolección de Datos****RECOLECCIÓN DE LA INFORMACIÓN**

La recolección de la información se lleva a cabo mediante visitas a los hogares de las viviendas seleccionadas, donde el encuestador a partir de la aplicación de la Técnica de Entrevistas dirigida, y la utilización de instrumentos de capacitación que permiten obtener la información de acuerdo al marco de conceptos de la encuesta, y las personas entrevistadas.

**VALIDACIÓN Y CONSISTENCIA DE DATOS**

Es un proceso continuo y dinámico, que involucra a todo el personal de campo y personal técnico del proyecto y consiste en la inspección y corrección continua de los cuestionarios eliminando omisiones, anotaciones inválidas, relaciones incoherentes de manera sistemática y de acuerdo a normas predeterminadas. Asimismo, permite revisar y analizar la información recolectada en campo para verificar la validez individual de las variables investigadas, la coherencia de sus relaciones con otros temas y la integridad global de las mismas.

**INCIDENCIAS DE CAMPO**

Se consideran como Incidencias de campo a la falta de contacto, rechazo, informante no calificado, temporalmente ausentes y la falta de contacto que suelen presentarse en el desarrollo del Operativo de Campo, al presentarse una de estas incidencias el encuestador insiste y visita a los hogares en horarios diferentes hasta lograr la entrevista, en caso de no lograrlo, visita el hogar en compañía del supervisor que intentará revertir la situación, quien en este intento también verifica la incidencia que debe ser registrada en la misma boleta de la encuesta.

**Cuestionarios****DISEÑO DE LOS CUESTIONARIOS:**

El diseño del cuestionario consiste en una boleta multitemática organizada en 8 secciones que cubren las siguientes temáticas:

- Sección 1. Características Generales del Hogar y sus Miembros
- Sección 2. Migración (para todos los miembros del hogar)
- Sección 3. Salud (menores de 5 años, mujeres de 13 a 50 años y todos los miembros del hogar)
- Sección 4. Educación (personas de 5 años y más)
- Sección 5. Empleo (solo para personas de 7 años o más de edad)
- Sección 6. Ingresos no Laborales del Hogar (solo para personas de 7 años o más de edad)
- Sección 7. Gastos
- Sección 8. Vivienda

**TIPO FUNCIONAL**

El cuestionario es semiestructurado ya que presenta preguntas precodificadas y preguntas abiertas. Específicamente, las características de las preguntas de la boleta son las siguientes:

- Preguntas cerradas: Son las que tienen respuesta predeterminadas, en ellas se debe anotar sólo el código asignado a la categoría correspondiente.
- Preguntas con respuestas que **DEBEN SER LEÍDAS** a los entrevistados/as: Se identifican por presentar las categorías de respuesta escritas en letra minúscula.
- Preguntas con respuestas que **NO DEBEN SER LEÍDAS** a los entrevistados/as. Se identifican por presentar las categorías de respuesta escritas en letra mayúscula.
- Preguntas abiertas: Son las que no presentan ninguna categoría preestablecida.

Adicionalmente, en el cuestionario se presenta la siguiente información:

- Flechas y Saltos: Son instrucciones gráficas (**FLECHAS**) o en texto (**RECUADROS**) que guían la entrevista a través de las diferentes preguntas y secciones de la boleta.
- Cortes: Son grupos de preguntas o secciones completas que serán formuladas exclusivamente a ciertos grupos poblacionales distinguidos por edad, sexo u otra característica.

Finalmente, el tipo de cuestionario son los hogares y su diseño es dirigido.

<b>Entrevistador(es)</b>	Instituto Nacional de Estadística (INE) , Ministerio de Planificación del Desarrollo
--------------------------	--------------------------------------------------------------------------------------

**Supervisión**  
**FUNCIONES Y MATERIALES DEL SUPERVISOR DE CAMPO:**

El trabajo del Supervisor de Campo es importante, al igual que el de los Encuestadores, ya que de él dependerá la calidad de la información que recojan los Encuestadores a su cargo. Para que desempeñe un buen trabajo es necesario que tome en cuenta las funciones y responsabilidades que deberá ejecutar durante todo su trabajo. A continuación se presenta el detalle de las mismas.

Qué debe hacer antes de la Encuesta:

- Debe realizar el reconocimiento de la UPM de manera previa al trabajo de listado de viviendas de los/as Encuestadores/as, de esta forma podrá organizar mejor el trabajo.
- Una vez concluida la fase de Listado de Viviendas, se verificará el trabajo de los Encuestadores/as, esta verificación se debe realizar en campo, es decir, deberá hacer un recorrido rápido por la UPM y verificar en forma visual la información contenida en los formularios correspondientes.
- Debe realizar la selección de viviendas en cada una de las UPM asignadas, basándose en el número de viviendas ocupadas listadas y las tablas aleatorias de selección proporcionadas.
- Debe organizar el trabajo de su brigada y realizar un seguimiento constante del trabajo que desarrollen los Encuestadores/as a su cargo.

Qué debe hacer durante la Encuesta:

- Apoyar a los encuestadores que tiene a su cargo durante la realización de las entrevistas despejando las posibles debilidades o dudas que surjan en el trabajo de campo, de ésta manera llevar el control estricto de las entrevistas efectuadas.
- Verificar los casos de no respuesta total o parcial que pudieran presentarse.
- Revisar minuciosamente los cuestionarios de su brigada detectando errores, omisiones e inconsistencias de la información, enviando de retorno al hogar encuestado a sus Encuestadores/as responsables de dicha información.
- Verificar el correcto levantamiento de la información en cada uno de los periodos de referencia, congruencia, etc. para hacer las observaciones pertinentes a cada uno de los Encuestadores/as a su cargo.
- Informar al Responsable Regional de los problemas operativos que se puedan presentar en campo, así como también sobre el avance del cronograma.
- Los Supervisores de Campo tanto del área urbana como rural, deberán reportarse periódicamente al Responsable Regional.

Qué debe hacer después de la Encuesta:

- Llenar la Tabla de Control del Supervisor de Campo (TC-02), tomando en cuenta todas las instrucciones que se detallan más adelante.
- Una vez concluido el trabajo en las UPM asignadas, debe entregar los cuestionarios al Responsable Regional.

Responsabilidades más importantes del Supervisor de Campo:

- Cumplir y hacer cumplir el cronograma de actividades previamente establecido, debiendo reportar al Responsable Regional cualquier cambio en el mismo, vale decir, modificaciones al recorrido asignado, conclusión anticipada o demora del trabajo de campo, etc.
- Apoyar al cumplimiento de las instrucciones impartidas en los cursos de capacitación.
- Si el Encuestador/a es suspendido o no se hizo presente, el Supervisor/a de Campo asume el trabajo asignado a dicho Encuestador/a hasta que se le envíe el reemplazo.
- Informar inmediatamente al Responsable Regional la ausencia de algún Encuestador/a para compensar esta ausencia a la brevedad posible.
- Controlar el rendimiento, el cumplimiento de las normas establecidas y la calidad de trabajo de los Encuestadores/as a su cargo, para no poner en riesgo la calidad de la información recogida.
- Todo el material de la encuesta queda bajo su entera responsabilidad, mientras no haya sido entregado a otro nivel de la estructura operativa.
- Verificar y tratar de recuperar la información de los hogares en los que se haya presentado algún tipo de rechazo.
- Aplicar los métodos de supervisión de acuerdo con la etapa que se esté llevando a cabo y las necesidades del operativo de campo.
- La principal responsabilidad del Supervisor/a de Campo es la calidad y veracidad de la información recolectada por los/as Encuestadores/as a su cargo, de verificarse lo contrario, la responsabilidad será completamente atribuida al Supervisor/a.

Aspectos que comprende la Supervisión obligatoriamente son:

- Control de desempeño, es la revisión de la tarea diaria del encuestador en cuanto a: diligenciamiento oportuno de los formularios en cada uno de los hogares seleccionados y al logro de las entrevistas de todos los miembros del hogar correspondiente.
- Control de calidad, tiene como objetivo verificar la calidad y consistencia de la información recolectada por los encuestadores.
- Control de visitas, apunta a revisar que el encuestador haya concurrido directa y personalmente a los hogares que debe encuestar. Además, que cumpla con las visitas concertadas para ubicar al informante indicado.
- Control de cobertura, que también se logra en parte con el control de visitas, tiene como propósito comprobar que los hogares encuestados correspondan exactamente a los seleccionadas en la muestra.
- La evaluación de entrevistas, busca verificar el manejo del cuestionario por parte del encuestador. Específicamente en el conocimiento conceptual de éste, observancia de las secuencias, planteamiento de las preguntas a los informantes, determinación e inclusión de todos los miembros del hogar.
- La revisión de cuestionarios, implica examinar en gabinete todos los formularios diligenciados. El objetivo es detectar y corregir en terreno, si es necesario, inconsistencias, omisiones, legibilidad y grado de detalle de ciertas preguntas. Y comprende los siguientes aspectos:
  - Verificación de las correcciones hechas por el encuestador en terreno generadas en la revisión de los formularios diligenciados.
  - Comprobación de que las viviendas y hogares encuestados correspondan efectivamente a la selección muestral.
  - Revisión de que la aplicación de los formularios, al hogar seleccionado, sea acorde con la metodología prevista para esta encuesta.

Alcance de la Supervisión:

1. Revisión de cuestionarios del 100% de los cuestionarios de forma detallada y analítica.
2. Control de calidad, comprobando que los datos obtenidos en un hogar sean verdaderos, en días posteriores al trabajo del encuestador, cuando se trata de secciones urbanas. En secciones rurales se puede realizar en la misma jornada de trabajo, con posterioridad a la visita del encuestador. El Supervisor programa las visitas, de tal manera que cada sección de la muestra es controlada al menos una vez, visitando aleatoriamente algunos de los hogares encuestados. En las secciones que supervisa. En caso de rechazo, el supervisor visita el hogar y trata de convencer al entrevistado para que suministre la información. Es necesario prestar especial atención a aquellos encuestadores que reportan muchos casos de no-respuesta (rechazos, entrevistas incompletas, ocupados, moradores ausentes, etc.); es posible que se trate de personas ineficientes o descuidadas en el trabajo o que su técnica de entrevista no sea la más apropiada, por lo que se toman las medidas necesarias para corregir esta situación.

Pautas para la Revisión de las Encuestas Logradas:

El supervisor:

1. Revisa el traspaso de los códigos de identificación desde la carpeta de sección al cuestionario.
2. Comprueba que el número de hogar, sea el mismo que el del directorio de hogares seleccionados.
3. Verifica que el número de hogar sea correlativo dentro de la vivienda, deben haber tantos formularios numerados correlativamente, como hogares tengan la vivienda.
4. Revisa la legibilidad de la escritura, (letra y números).
5. Verifica orden de anotación de los miembros del hogar.
6. Examina que todas las personas a entrevistar están en los módulos correspondientes y todas las preguntas contestadas.
7. Verifica que todos los datos de la EH 2011 están respondidos.
8. Siempre registra la fecha de la entrevista y el nombre y firma del encuestador que logró la encuesta.
9. Revisa que las secuencias que indica el propio cuestionario, a través de los saltos que se señalan, esté completa y correcta.
10. Verifica que las observaciones anotadas, si las hay, son concordantes con la información registrada en el cuestionario.
11. Cualquier otra que indiquen los responsables de la encuesta.

Finalmente, el supervisor para poder evaluar el trabajo que realiza el encuestador actúa como observador en el momento en que éste entrevista al informante lo cual implica que la evaluación se realiza en el marco de la programación habitual del trabajo de levantamiento de información. La frecuencia recomendada para efectuar la supervisión directa a los encuestadores es realizar 2 evaluaciones semanales por encuestador, al comienzo del período de encuesta. Posteriormente se puede reducir la frecuencia, de acuerdo con el comportamiento observado en los encuestadores. Como no es posible verificar la información

de cada cuestionario, se acude a una submuestra de hogares. En esta se hace acompañamiento a aquellos encuestadores que a juicio del supervisor estén cometiendo errores de diligenciamiento u omisiones muy frecuentes.

## Tratamiento y Validación de Datos

### Procesamiento de Datos

Las etapas secuenciales del procesamiento de los datos son:

#### TRANSCRIPCIÓN DE DATOS

La información luego de ser validada en sus dos fases: 1) Revisión Regional por los Supervisores y Validadores en cada región y, 2) Validación Nacional por los Validadores en la oficina central, se procedió a la digitación de datos del cuestionario de la encuesta a un sistema de captura de datos diseñado en el software CSPro (Census and Survey Processing System), sistema de procesamiento para censos y encuestas. Este sistema permite el diseño de formularios, controles de rango y de flujo, al final de la transcripción genera un listado de errores de inconsistencia por cuestionario de encuesta, mismo que es entregado para su revisión al equipo de Validación Nacional.

Para el control de digitación correcta de datos de la encuesta, se procedió a la doble transcripción de información transcrita proporcionando un nivel importante de confianza, dado que ambas digitaciones fueron comparadas hasta que no existieran diferencias.

Una vez identificada la jerarquía de los cuestionarios de la encuesta, se procede a construir los diccionarios de datos en la herramienta CSPro identificando cada sección y sus respectivas variables dentro del cuestionario. Como resultado del procesamiento de la información se cuenta con una Base de Datos de la Encuesta de Hogares 2011 que comprende un conjunto de archivos en ambiente SPSS los cuales se relacionan entre sí por la «llave de relación» denominado «FOLIO».

#### CODIFICACIÓN

Una vez concluido el proceso de la transcripción se prepara la Base de Datos con las variables a codificar procedentes de las preguntas abiertas de las Secciones de Migración y de Empleo. El sistema para la codificación asistida fue programado en el lenguaje de programación Visual Basic 6. El administrador de base de datos utilizado es SQL Server 2005, el nombre de la base de datos es BDEH2011 que se encuentra en el servidor SVRCENTRALBD.

El objetivo principal de la codificación asistida es la asignación de códigos a las descripciones literales del cuestionario con la utilización de Clasificadores, reduciendo tiempos y movimientos. La codificación asistida se caracteriza porque el operador de sistema verifica la descripción que ofrece el sistema y asigna su código respectivo.

Posteriormente, se procedió a la revisión o supervisión de la asignación de códigos, dicho proceso fue ejecutado en archivos Excel y el trabajo fue desarrollado en bloques por códigos o descripciones cuyo objetivo fue uniformar los criterios, permitiendo la homogeneización de códigos de las diferentes variables.

La codificación fue aplicada para las siguientes variables abiertas de la boleta de la EH-2011:

- Actividad y Ocupación principal.
- Actividad y Ocupación secundaria.
- Producción agrícola.
- Productos derivados y subproductos agropecuarios.

El sistema de Codificación utilizó las siguientes tablas externas de Actividad y Ocupación:

- COB Clasificación de Ocupaciones de Bolivia (COB-98).
- CAEB Clasificación de Actividades Económicas de Bolivia (CAEB-2005).
- CPAEB Clasificación de Productos por Actividad Económica (CPAEB-2005).

#### VALIDACIÓN DE LA BASE DE DATOS

Finalmente se procedió a la revisión de la Base de Datos transcrita y codificada mediante la generación de las frecuencias y el cruce de variables que permite identificar inconsistencias que son depuradas. De esta manera, se logró la validación de la Base de Datos Final, según los temas de investigación.

### **Otros relacionados al procesamiento**

#### **ACTIVIDADES PREPARATORIAS**

##### Capacitación:

El proceso de Capacitación para la Encuesta de Hogares en general es planificado y desarrollado a partir de la aplicación de diferentes métodos y estrategias para lograr los objetivos de aprendizaje.

El método de aprendizaje del proceso en general es la aplicación en Cascada, que permite replicar de forma uniforme los criterios teórico-metodológicos de todo el contenido, en cada regional (INE departamentales) a todo el personal involucrado en la Encuesta.

El proceso de la capacitación en general es diseñado a partir de una estrategia de metodología de aprendizaje de la modalidad: Semi-presencial que incluye; a) la Presencial, en la que los participantes asisten en los horarios establecidos a los cursos de manera presencial, y b) la No-presencial, donde los participantes en sus horas libres deben dedicar un tiempo al estudio independiente, repaso de las unidades avanzadas, lectura y análisis de las unidades por avanzar e identificar contenidos no comprendidos o asimilados.

La capacitación al personal involucrado en la implementación de las encuestas, comprende cuatro etapas:

1. A Nivel Nacional "Capacitación a Facilitadores/Instructores": Representantes de cada departamento del país, a quienes se les imparte conceptos teórico/metodológicos relacionados con el operativo de campo de la Encuesta de Hogares 2011, métodos, estrategias e instrumentos de capacitación y manejo de aula; como el manejo y aplicación de los instrumentos del operativo para que posteriormente transmitan los conocimientos adquiridos al personal de campo en cada regional, utilizando la Matriz Operativa de Capacitación.
2. "Capacitación al Personal de Campo": Por los Facilitadores que replican y desarrollan la capacitación en cada departamento del país y tiene como objetivo capacitar, evaluar y seleccionar a los postulantes a los cargos para el Personal de Campo.
3. A Nivel "Cargo/funciones": El personal seleccionado y contratado como Supervisores de Campo y Validadores además de haber participado del curso de capacitación para personal de campo, participan del curso adicional donde se imparte conocimientos relacionados a las funciones específicas que deben cumplir, características y responsabilidades que implican el cargo.
4. Durante el Operativo de Campo, los técnicos de la oficina central atienden las dudas y problemas del personal de campo a medida que éstos se presentan. Asimismo, remiten periódicamente instructivos aclaratorios a las regionales departamentales del Instituto Nacional de Estadística (INE) y se realizan supervisiones regionales para apoyar el operativo de campo, que a su vez permite retroalimentar el aprendizaje adquirido en las diferentes capacitaciones.

##### Selección del Personal:

El INE cuenta con una oficina central en la ciudad de La Paz y 9 oficinas regionales en cada departamento del país. Cada oficina es responsable de coordinar, implementar y supervisar la encuesta, desde el reclutamiento del personal hasta el envío de la información transcrita y los cuestionarios físicos.

El reclutamiento de personal se realiza a partir de la convocatoria a través de la página web del INE, y prensa escrita a nivel nacional. Los interesados deben presentar en cada regional el Currículo Vitae y el Formulario Único de Postulación de acuerdo con los Términos de Referencia de los cargos. La pre-selección se la realiza en función a la evaluación curricular y experiencia conforme a lo requerido por los perfiles profesionales a cada cargo.

La capacitación incluye la evaluación total de los conocimientos teóricos, habilidades y destrezas adquiridas en el trabajo de campo, que permite realizar la evaluación y selección del personal a ser contratado.

La contratación del personal seleccionado también se realiza en cada regional. Para tal efecto, el personal elegido es aquél que ha cumplido con todos los requisitos y aprobado el curso de capacitación.

Una vez capacitado y contratado el personal de campo, se conformaron brigadas de trabajo a nivel nacional, personal responsable del levantamiento de la información, que fueron compuestas generalmente por tres (3) Encuestadores a cargo de un (1) Supervisor de campo, guiado por un (1) Técnico Regional un (1) Responsable Regional, distribuidos de acuerdo con la selección y demanda de las Unidades Primarias de Muestreo (UPM) tanto en el área urbana como rural del país.

#### ORGANIZACIÓN DEL TRABAJO DE CAMPO

Una vez capacitado y seleccionado el personal de campo, se conformaron a nivel nacional 49 brigadas de trabajo distribuidas tanto para el trabajo del área urbana como rural. El trabajo dentro de cada UPM se diferencia en tanto éste corresponde al área amanzanada o área dispersa.

Bajo estas consideraciones, el operativo de campo se organizó sobre la base de las siguientes fases de trabajo:

1. Primera fase. Listado de viviendas.- Procedimiento previo a la encuesta, en el que el encuestador elabora una lista y captura la información básica de las viviendas particulares ocupadas y desocupadas de la UPM asignada. La información recogida en esta fase comprende los siguientes apartados: ubicación geográfica, dirección de la vivienda e información general de los hogares que ocupan la vivienda.
2. Segunda fase. Selección de viviendas.- Es el procedimiento de selección de viviendas en la UPM asignada. Se realiza contabilizando el número de viviendas ocupadas y particulares que para efectos de la muestra son objeto de estudio; el supervisor de cada brigada haciendo uso de las Tablas de números aleatorios, selecciona las viviendas que son elegidas para ser encuestadas, a las cuales acuden los encuestadores para realizar la entrevista.
3. Tercera fase. Entrevista.- Corresponde a la fase de entrevista o aplicación del cuestionario. En las viviendas seleccionadas en la anterior fase, el Encuestador aplica la técnica de entrevista directa a los informantes calificados, es decir a todas las personas que cumplan con los rangos de edad y otras características especificadas en cada sección de la boleta. Las preguntas dirigidas a los menores de siete años son referidas al jefe/a de hogar.

#### **Estimaciones del Error Muestral**

##### EVALUACIÓN DE LA CALIDAD DE LOS DATOS

Los errores que afectan a toda encuesta pueden agruparse en dos grandes grupos:

- 1) Errores de muestreo que se originan por la obtención de resultados sobre las características de una población, a partir de la información recogida en una muestra de la misma.
- 2) Errores ajenos al muestreo que son comunes a toda investigación estadística, tanto si la información es recogida por muestreo como si se realiza un censo. Estos errores se presentan en cualquier fase del proceso estadístico:
  - Antes de la recolección de datos: por deficiencias del marco muestral e insuficiencias en las definiciones y/ conceptos y cuestionarios.
  - Durante la recolección de datos: por defectos en la labor de los entrevistadores y/o supervisores del trabajo de campo e incorrecta declaración por parte de los informantes.
  - Después de la recogida de los datos: errores en la depuración, crítica-codificación, grabación, tabulación e impresión de los resultados.

##### CÁLCULO DE ERRORES MUESTRALES

Una de las medidas más importantes de precisión en las encuestas por muestreo es el error muestra. Es un indicador de variabilidad introducido al seleccionar una muestra en lugar de enumerar en toda la población bajo el supuesto que la información recolectada en la encuesta satisface con la propiedad de insesgada. Para cualquier encuesta dada, un error muestral de un estimador puede ser evaluado y utilizado para indicar la exactitud de los estimadores. Para diseños muestrales de encuestas de hogares que a menudo involucran estratificación, conglomeración y la probabilidad de selección desigual, las formas de estos estimadores son a menudo complejos y muy difíciles de evaluar. El cálculo de errores muestrales para los datos de encuestas de hogares requiere procedimientos que tengan en cuenta la complejidad del diseño muestral de los datos generados y el empleo apropiado de un software computacional.

Para el cálculo de errores muestrales existen habitualmente ocho paquetes estadísticos: CENVAR, Epi Info, PC CARP, SAS, STATA, SUDAAN, SPSS y WesVarPC. La mayoría de estos paquetes utilizan las aproximaciones de serie de Taylor para determinar las estimaciones de los errores muestrales. En el marco muestral de la EH 2009, para el cálculo de errores muestrales el programa que se utilizó el módulo Muestras Complejas del Statistical Package for Social Science (SPSS) versión 13, el cual produce una tabla de salida o reporte con los indicadores:

- a) El valor estimado del parámetro (Valor estimado de la variable o indicador estadístico).
- b) Error estándar (Error muestral expresado en unidades de la variable que se está analizando).
- c) Coeficiente de variación (Error muestral expresado en términos relativos y mide los niveles de precisión de las estimaciones de los parámetros).
- d) Intervalo de confianza con un nivel de confianza del 95% (Intervalos con un nivel de confianza establecido (95%), incluyen el valor poblacional).
- e) El efecto del diseño (Deff) (Mide la eficiencia del diseño muestral multietápico, con respecto a un diseño muestral aleatorio simple).
- f) Número de observaciones.

### ESTIMACIÓN DE LA VARIANZA

Algunas encuestas por muestreo utilizan un mecanismo sistemático para la selección de las unidades primarias de muestreo (UPM), lo cual complica la estimación de la varianza. En efecto, no existe un estimador insesgado de la varianza bajo muestreo sistemático y no se puede medir la variabilidad muestral de los estimadores puntuales presentados en la sección anterior -ya que en efecto se realiza una sola selección aleatoria por estrato y se necesitan como mínimo dos selecciones aleatorias para estimar la varianza. En este caso, se dice que la varianza no es medible y no se puede calcular únicamente a partir de los datos de la muestra.

Existen dos enfoques para tratar el problema: (1) utilizar modelos para la estimación de la varianza y (2) utilizar múltiples selecciones aleatorias. La decisión sobre que enfoque utilizar dependerá de los supuestos que asuma el usuario y de la capacidad computacional disponible.

### EL MÉTODO DE SERIE DE TAYLOR (LINEARIZACIÓN)

La expansión de serie de Taylor ha sido utilizada en una variedad de situaciones en matemática y estadística. La puesta en práctica de la expansión de serie fue obtener una aproximación del valor de las funciones que se deben calcular, por ejemplo, la  $e^x$  exponencial o la función de logarítmica  $[\log(x)]$ . La expansión de serie de Taylor para  $e^x$  supone tomar las derivadas de primer orden y de orden más alto de  $e^x$  con respecto a  $x$ ; evaluando las derivadas para algún valor, generalmente cero; y construir una serie de términos sobre la base de las derivadas.

### Accesibilidad

<b>Institución Propietaria</b>	Instituto Nacional de Estadística (INE) (Ministerio de Planificación del Desarrollo (MPD)) , <a href="http://www.ine.gob.bo">www.ine.gob.bo</a> , <a href="mailto:ceninf@ine.gob.bo">ceninf@ine.gob.bo</a>
<b>Contacto(s)</b>	Dirección de Estadísticas e Indicadores Sociales y Economicas (DIES). (Instituto Nacional de Estadística) , <a href="http://www.ine.gob.bo">www.ine.gob.bo</a> , <a href="mailto:ceninf@ine.gob.bo">ceninf@ine.gob.bo</a> Atención al Cliente (Instituto Nacional de Estadística) , <a href="http://www.ine.gob.bo">www.ine.gob.bo</a> , <a href="mailto:ceninf@ine.gob.bo">ceninf@ine.gob.bo</a>

### Confidencialidad

Conforme a lo previsto por el Artículo 21 del Decreto Ley 14100 de 8 de noviembre de 1976, los datos son absolutamente confidenciales y serán utilizados solamente para fines estadísticos. Por ello los datos no podrán ser revelados bajo ninguna circunstancia en forma individualizada, manteniéndose el anonimato tanto de los datos como de los informantes y los resultados sólo podrán ser divulgados o publicados en forma innominada.

### Condiciones de uso

La base de datos de la Encuesta de Hogares 2011 tiene una desagregación hasta, total urbana y total rural , que es de acceso público que tiene la siguiente característica:

Archivos de Uso Público (AUP): Los AUP son archivos de microdatos, los cuales se desagregan para el uso público en general, fuera del INE. Estos archivos serán anonimizados y liberados a través de la página web del INE o en un medio



digital. Esto se ejecutará una vez cumplidos los requisitos mínimos de registro de información relativa al usuario y a los fines de su utilización. El término anonimizado implica, además de haber retirado los nombres y direcciones, ejecutar otras acciones (por ejemplo, la agregación de los detalles geográficos), para reducir al mínimo el riesgo de identificar a los individuos. Los procedimientos seguidos para asegurar que los datos sean anónimos, serán divulgados en la página web del INE junto con los metadatos de cada archivo de microdatos.

En casos de requerimientos especiales de procesamiento de información, se debe solicitar mediante nota escrita dirigida a la Dirección Ejecutiva del INE.

#### **Forma de citar**

En caso que el usuario fuere autorizado por el Instituto Nacional de Estadística (INE) a reproducir total o parcialmente la información proporcionada, todas las reproducciones, sean totales o parciales y cualquiera sea el formato en que se registren, deberán hacer expresa mención a la propiedad intelectual del INE sobre la información contenida en ellas, contando con anuncios de confidencialidad y manteniendo las leyendas que contenga la Información original, salvo que el INE disponga otra cosa expresamente por escrito.

Fuente: Instituto Nacional de Estadística - Encuesta de Hogares 2011

### **Derechos y Notas Legales**

#### **Nota Legal**

“La información proporcionada está bajo el amparo de lo dispuesto por el Artículo 363 ter. del Código Penal boliviano, por lo que cualquier modificación, supresión, alteración o inutilización de los mismos, dará lugar a la persecución penal correspondiente, además de la reparación del daño civil que se pudiese ocasionar con dichas acciones”.

Declaración sobre propiedad de la información

“La Información a la que el usuario tiene acceso es de autoría y propiedad exclusiva del Instituto Nacional de Estadística (INE); por lo que, en ningún caso podrá entenderse que el acceso que se le otorga al usuario suponga una cesión o licencia de derechos sobre la misma, así como la posibilidad de reproducirla sin citar la fuente, o modificarla o alterarla”.

#### **Derechos de Autor**

Instituto Nacional de Estadística (INE)

# Descripción de los Archivos

## Contenido de la Base de Datos 5 archivo(s)

<b>EH2011_Equipamiento</b>	
# Casos	194722
# Variable(s)	12
<b>Estructura del Archivo</b>	Tipo: relational Clave(s): D_equip (Codigo de bienes duraderos)
<p><b>Contenido del Archivo</b> La cobertura temática de la Base de Datos de Equipamiento del hogar de la Encuesta de Hogares de 2011 comprende las siguientes secciones:</p> <p>SECCIÓN 7 GASTOS PARTE E: EQUIPAMIENTO DEL HOGAR. Preguntas 16 a 20 dirigidas al jefe o jefa del hogar.</p>	
<p><b>Productor</b> Instituto Nacional de Estadística (INE)</p>	
<p><b>Versión</b> Versión Final</p>	
<p><b>Controles de Tratamiento</b> Se realizó un control de consistencia a la base de datos a través de la aplicación del sistema informático CSPro (Census &amp; Survey Processing) sobre la versión inicial de la Base de Datos de la Encuesta de Hogares 2011.</p>	

<b>EH2011_GastosAlimentarios</b>	
# Casos	584166
# Variable(s)	20
<b>Estructura del Archivo</b>	Tipo: relational Clave(s): Folio (Folio)
<p><b>Contenido del Archivo</b> La cobertura temática de la Base de Datos de Gastos de la Encuesta de Hogares de 2011 comprende las siguientes secciones:</p> <p>SECCIÓN 7 GASTOS PARTE C: GASTOS EN ALIMENTACIÓN DENTRO DEL HOGAR: Preguntas 4 a 12 dirigidas a la persona encargada de las compras del hogar.</p>	
<p><b>Productor</b> Instituto Nacional de Estadística (INE)</p>	
<p><b>Versión</b> Versión Final</p>	
<p><b>Controles de Tratamiento</b> Se realizó un control de consistencia a la base de datos a través de la aplicación del sistema informático CSPro (Census &amp; Survey Processing) sobre la versión inicial de la Base de Datos de la Encuesta de Hogares 2011.</p>	

<b>EH2011_GastosNoAlimentarios</b>	
# Casos	8851

# Variable(s)	48
<b>Contenido del Archivo</b>	
La cobertura temática de la Base de Datos de Gastos de la Encuesta de Hogares de 2011 comprende las siguientes secciones:	
SECCIÓN 7 GASTOS	
PARTE D: GASTOS NO ALIMENTARIO: Preguntas 13 a 15 dirigidas a la persona encargada de las compras del hogar.	
<b>Productor</b>	
Instituto Nacional de Estadística (INE).	
<b>Versión</b>	
Versión Final	
<b>Controles de Tratamiento</b>	
Se realizó un control de consistencia a la base de datos a través de la aplicación del sistema informático CSPro (Census & Survey Processing) sobre la versión inicial de la Base de Datos de la Encuesta de Hogares 2011.	

<b>EH2011_Personas</b>	
# Casos	33821
# Variable(s)	384
<b>Estructura del Archivo</b>	Tipo: relational Clave(s): nro1a (número de persona)
<b>Contenido del Archivo</b>	
La cobertura temática de la Base de Datos de Vivienda de la Encuesta de Hogares de 2011 comprende la siguiente sección:	
SECCIÓN 1: Características Generales del Hogar y sus Miembros.	
PARTE A: Características Sociodemográficas	
SECCIÓN 2: Migración	
PARTE A: Migración	
SECCIÓN 3: Salud	
PARTE A: (EDAs e IRAs)	
PARTE B: Vacunas	
PARTE C: Fecundidad	
PARTE D: Acceso a Servicios de Salud	
SECCIÓN 4: Educación	
PARTE A: Formación Educativa	
PARTE B: Repitencia y Causas de Inasistencia	
SECCIÓN 5: Empleo	
PARTE A: Condición de Actividad	
PARTE B: Ocupación y Actividad Principal	
PARTE C: Ingresos del Trabajador Asalariado	
PARTE D: Ingresos del Trabajador Independiente	
PARTE E: Ocupación y Actividad Secundaria	
PARTE F: Ingreso Laboral de la Ocupación Secundaria	
PARTE G: Subutilización de Mano de Obra	
SECCIÓN 6: Ingresos No Laborales del Hogar	
PARTE A: Ingresos No Laborales	
PARTE B: Ingresos por Transferencias	

PARTE C: Remesas	
<b>Productor</b> Instituto Nacional de Estadística (INE).	
<b>Versión</b> Versión Final	
<b>Controles de Tratamiento</b> Se realizó un control de consistencia a la base de datos a través de la aplicación del sistema informático CSPro (Census & Survey Processing) sobre la versión inicial de la Base de Datos de la Encuesta de Hogares 2011	

<b>EH2011_Vivienda</b>	
# Casos	8851
# Variable(s)	74
<b>Estructura del Archivo</b>	Tipo: relational Clave(s): N_hogar (Numero de hogar)
<b>Contenido del Archivo</b> La cobertura temática de la Base de Datos de Vivienda de la Encuesta de Hogares de 2011 comprende la siguiente sección:  SECCIÓN 8 VIVIENDA PARTE A: CARACTERÍSTICAS DE LA VIVIENDA (Preguntas 1 a 34 dirigidas al jefe o jefa del hogar).	
<b>Productor</b> Instituto Nacional de Estadística (INE).	
<b>Versión</b> Versión Final	
<b>Controles de Tratamiento</b> Se realizó un control de consistencia a la base de datos a través de la aplicación del sistema informático CSPro (Census & Survey Processing) sobre la versión inicial de la Base de Datos de la Encuesta de Hogares 2011	

# Lista de variables

## Contenido de la Base de Datos 538 variable(s)

Archivo EH2011_Equipamiento							
#	Nombre	Etiqueta	Tipo	Formato	Válido	Inválido	Pregunta
1	<a href="#">Folio</a>	Folio	continua	numeric-4.0	194722	0	-
2	<a href="#">Departam ..</a>	Departamento	discreta	character-2	194722	0	Departamento
3	<a href="#">D equip</a>	Codigo de bienes duraderos	discreta	numeric-2.0	194722	0	<a href="#">D equip</a>
4	<a href="#">S7_16</a>	16. El hogar tiene, posee o dispone ...	discreta	numeric-1.0	194722	0	<a href="#">S7_16</a>
5	<a href="#">S7_17</a>	17. Cuantos(as) (...) posee o tiene el hogar?	continua	numeric-3.0	65611	129111	¿Cuántos/as (...) posee o tiene el hogar?
6	<a href="#">S7_18</a>	18. Hace cuanto tiempo posee, tiene o compro el / la (...)?	continua	numeric-2.0	65456	129266	¿Hace cuánto tiempo compró tiene o posee el/la (...)?
7	<a href="#">S7_19</a>	19. Cuanto pago por el / la (...)?	continua	numeric-6.0	56939	137783	¿Cuánto pagó por el/la (...)? (Monto)
8	<a href="#">S7_20</a>	20. Cuanto cree que actualmente cuesta el/la (...)?	continua	numeric-6.0	64379	130343	¿Cuánto cree que actualmente cuesta el/la (...)?
9	<a href="#">Upm</a>	Upm11 = upm+canton +sector	discreta	numeric-9.0	194722	0	-
10	<a href="#">Estrato</a>	Estrato vombinado geografico y nbi	continua	numeric-2.0	194722	0	-
11	<a href="#">Area</a>	Area: 1 urbano, 2 rural	discreta	numeric-1.0	194722	0	Área: Urbano Rural
12	<a href="#">Factor</a>	Factor de expansion	continua	numeric-4.0	194722	0	-

Archivo EH2011_GastosAlimentarios							
#	Nombre	Etiqueta	Tipo	Formato	Válido	Inválido	Pregunta
1	<a href="#">Folio</a>	Folio	discreta	character-11	584166	0	-
2	<a href="#">Departam ..</a>	Departamento	discreta	character-2	584166	0	Departamento
3	<a href="#">Totper</a>	Total residentes	continua	numeric-2.0	584166	0	Total de miembros del hogar
4	<a href="#">Rcompra</a>	Encargada de las compras del hogar	continua	numeric-2.0	584166	0	¿Cuál es la persona encargada de las compras de hogar?
5	<a href="#">S7_04cod</a>	Codigo de producto	continua	numeric-2.0	584166	0	¿En el último mes en su hogar compraron, consiguieron o consumieron (...)?_CODIGO DE PRODUCTO
6	<a href="#">S7_04</a>	4. En el ultimo mes en su hogar compraron o consumieron?	discreta	numeric-1.0	584166	0	¿En el último mes en su hogar compraron, consiguieron o consumieron (...)? 1.Si 2.No
7	<a href="#">S7_05</a>	5. Con que frecuencia compra (...)?	discreta	numeric-2.0	270202	313964	¿Con qué frecuencia compra (...)? 1. Diario 2. Día por medio 3. Dos veces por semana 4. Semanal 5. Quincenal 6. Mensual 7. Trimestral 8. Semestral 9. Anual
8	<a href="#">S7_06a</a>	6. Generalmente que cantidad de (...) compra?	continua	numeric-10.0	189783	394383	Generalmente, ¿qué cantidad de (...) compra ?
9	<a href="#">S7_06b</a>	6. Unidad de medida	continua	numeric-1.0	190011	394155	Generalmente, ¿qué cantidad de (...) compra ?_ Unidad de medida.

Archivo EH2011_GastosAlimentarios							
#	Nombre	Etiqueta	Tipo	Formato	Válido	Inválido	Pregunta
10	<a href="#">S7_07</a>	7. Cuanto gasta por comprar esta cantidad	continua	numeric-6.0	242501	341665	¿Cuánto gasta por comprar esta cantidad? Valor total (Bs)
11	<a href="#">S7_08</a>	8. Frecuencia de consumo de lo que usted produce o vende	discreta	numeric-2.0	270321	313845	¿Con qué frecuencia consume (...) de lo que ud. produce o vende? 1. Diario 2. Día por medio 3. Dos veces por semana 4. Semanal 5. Quincenal 6. Mensual 7. Trimestral 8. Semestral 9. Anual
12	<a href="#">S7_09a</a>	9. Que cantidad de (...) consume de lo que usted mismo produce o vende?	continua	numeric-10.3	18050	566116	Generalmente ¿qué cantidad de (...) consume de lo que usted mismo produce o vende?
13	<a href="#">S7_09b</a>	9. Unidad de medida consume/produce	continua	numeric-1.0	18069	566097	Generalmente ¿qué cantidad de (...) consume de lo que usted mismo produce o vende? Unidad de medida
14	<a href="#">S7_10</a>	10. Si tuviera que comprar esa cantidad de (...) en el mercado, cuanto pagaría?	continua	numeric-6.0	21048	563118	Si tuviera que comprar esa cantidad de (...) en el mercado, ¿cuánto pagaría? Valor total (Bs)
15	<a href="#">S7_11</a>	11. Recibio en el ultimo mes pago en especie, trueque, donación o regalo	discreta	numeric-1.0	270335	313831	¿El hogar recibió (...) en el último mes como pago en especie, trueque, donación o regalo? 1.Si 2.No
16	<a href="#">S7_12</a>	12. Cuanto pagaría si tuviera que comprar esa cantidad de (...) en el mercado?	continua	numeric-6.0	8318	575848	¿Cuánto pagaría si tuviera que comprar esa cantidad de (...) en el mercado?
17	<a href="#">Upm</a>	Upm11 = upm+canton +sector	discreta	numeric-9.0	584166	0	Código de upm
18	<a href="#">Estrato</a>	Estrato vombinado geografico y nbi	discreta	numeric-2.0	584166	0	-
19	<a href="#">Area</a>	Area: 1 urbano, 2 rural	discreta	numeric-1.0	584166	0	Área: Urbano Rural
20	<a href="#">Factor</a>	Factor de expansion	continua	numeric-4.0	584166	0	-

Archivo EH2011_GastosNoAlimentarios							
#	Nombre	Etiqueta	Tipo	Formato	Válido	Inválido	Pregunta
1	<a href="#">FOLIO</a>	Folio	continua	numeric-11.0	8851	0	-
2	<a href="#">departam..</a>	Departamento	discreta	character-2	8851	0	Departamento
3	<a href="#">TOTPER</a>	Total residentes	continua	numeric-2.0	8851	0	¿Cuál es el nombre y apellidos de cada una de las personas que viven habitualmente en este hogar?
4	<a href="#">RCOMPRA</a>	Encargada de las compras del hogar	continua	numeric-2.0	8851	0	¿Cuál es la persona encargada de las compras de hogar?
5	<a href="#">S7_13_01</a>	13.1. El último mes cuánto gastaron en artículos de limpieza del hogar	continua	numeric-6.0	8849	2	13.1. EL ÚLTIMOS MES CUANTO GASTARON EN ARTICULOS DE LIMPIEZA DEL HOGAR
6	<a href="#">S7_13_02</a>	13.2. El último mes cuánto gastaron en transporte público urbano	continua	numeric-6.0	8850	1	13.2. EL ÚLTIMOS MES CUANTO GASTARON EN TRANSPORTE PUBLICO URBANO
7	<a href="#">S7_13_03</a>	13.3. El último mes cuánto gastaron en transporte público interurbano	continua	numeric-6.0	8850	1	13.3. EL ÚLTIMOS MES CUANTO GASTARON EN TRANSPORTE PUBLICO INTERURBANO
8	<a href="#">S7_13_04</a>	13.4. El último mes cuánto gastaron en periódicos, libros y revistas	continua	numeric-6.0	8850	1	13.4. EL ÚLTIMOS MES CUANTO GASTARON EN PERIODICOS, LIBROS Y REVISTAS

Archivo EH2011_GastosNoAlimentarios							
#	Nombre	Etiqueta	Tipo	Formato	Válido	Inválido	Pregunta
9	<a href="#">S7_13_05</a>	13.5. El último mes cuánto gastaron en espectáculos (cine, teatro, fútbol, etc.)	continua	numeric-6.0	8850	1	13.5. EL ÚLTIMOS MES CUANTO GASTARON EN ESPECTACULOS (Cine, Teatro, Futbol, etc)
10	<a href="#">S7_13_06</a>	13.6. El último mes cuánto gastaron en discos compactos cd, cassetes, dvd, vcd	continua	numeric-6.0	8848	3	13.6. EL ÚLTIMOS MES CUANTO GASTARON EN DISCOS COMPACTOS CD, CASSETES, DVD,VCD
11	<a href="#">S7_13_07</a>	13.7. El último mes cuánto gastaron en artículos de limpieza personal	continua	numeric-6.0	8850	1	13.7. EL ÚLTIMOS MES CUANTO GASTARON EN ARTICULOS DE LIMPIEZA PERSONAL
12	<a href="#">S7_13_08</a>	13.8. El último mes cuánto gastaron en toallas higiénicas, pañales desechables	continua	numeric-6.0	8849	2	13.8. EL ÚLTIMOS MES CUANTO GASTARON EN TOLLAS HIGIENICAS, PAÑALES DESECHABLES
13	<a href="#">S7_13_09</a>	13.9. El último mes cuánto gastaron en servicios personales (peluquería, barbería...)	continua	numeric-6.0	8850	1	13.9. EL ÚLTIMOS MES CUANTO GASTARON EN SERVICIOS PERSONALES (Peluqueria, barberia, ...)
14	<a href="#">S7_13_10</a>	13.10. El último mes cuánto gastaron en sueldo a empleada(o) doméstica(o), chófer...	continua	numeric-6.0	8849	2	13.10. EL ÚLTIMOS MES CUANTO GASTARON EN SUELDO A EMPLEADA(O) DOMESTICA(O),CHOFER,..
15	<a href="#">S7_13_11</a>	13.11. El último mes cuánto gastaron en tabaco, cigarrillos, etc.	continua	numeric-6.0	8850	1	13.11. EL ÚLTIMOS MES CUANTO GASTARON EN TABACO CIGARRILLOS ETC.
16	<a href="#">S7_13_12</a>	13.12. El último mes cuánto gastaron en transferencias a otros hogares	continua	numeric-6.0	8850	1	13.12. EL ÚLTIMOS MES CUANTO GASTARON EN TRANSFERENCIAS A OTROS HOGARES
17	<a href="#">S7_13_13</a>	13.13. El último mes cuánto gastaron en guarderías infantiles, parvularios	continua	numeric-6.0	8850	1	13.13. EL ÚLTIMOS MES CUANTO GASTARON EN GUARDERIAS INFANTILES, PARVULARIOS
18	<a href="#">S7_13_14</a>	13.14. El último mes cuánto gastaron en mesada para hijos u otras personas	continua	numeric-6.0	8850	1	13.14. EL ÚLTIMOS MES CUANTO GASTARON EN MESADA PARA HIJOS U OTRAS PERSONAS
19	<a href="#">S7_13_15</a>	13.15. El último mes cuánto gastaron en combustible y lubricantes para su automóvil	continua	numeric-6.0	8816	35	13.15. EL ÚLTIMOS MES CUANTO GASTARON EN COMBUSTIBLE Y LUBRICANTES PARA SU AUTOMOVIL
20	<a href="#">S7_14_01</a>	14.1. Los últimos 3 meses cuánto gastaron en comunicaciones (teléfono larga distancia...)	continua	numeric-6.0	8847	4	14.1. LOS ÚLTIMOS 3 MESES CUANTARON GASTARON EN COMUNICACIONES (Telefono larga distancia, ...)
21	<a href="#">S7_14_02</a>	14.2. Los últimos 3 meses cuánto gastaron en ropa y calzado para niños y niñas	continua	numeric-6.0	8847	4	14.2. LOS ÚLTIMOS 3 MESES CUANTO GASTARON EN ROPA Y CALZADO PARA NIÑOS Y NIÑAS
22	<a href="#">S7_14_03</a>	14.3. Los últimos 3 meses cuánto gastaron en ropa y calzado para mujer	continua	numeric-6.0	8846	5	14.3. LOS ÚLTIMOS 3 MESES CUANTO GASTARON EN ROPA Y CALZADO PARA MUJER
23	<a href="#">S7_14_04</a>	14.4. Los últimos 3 meses cuánto gastaron en ropa y calzado para hombres	continua	numeric-6.0	8848	3	14.4. LOS ÚLTIMOS 3 MESES CUANTO GASTARON EN ROPA Y CALZADO PARA HOMBRES
24	<a href="#">S7_14_05</a>	14.5. Los últimos 3 meses cuánto gastaron en accesorios del vestir (carteras, sombreros)	continua	numeric-6.0	8848	3	14.5. LOS ÚLTIMOS 3 MESES CUANTO GASTARON EN ACCESORIOS DEL VESTIR (Carteras, Sombreros)

Archivo EH2011_GastosNoAlimentarios							
#	Nombre	Etiqueta	Tipo	Formato	Válido	Inválido	Pregunta
25	<a href="#">S7_14_06</a>	14.6. Los últimos 3 meses cuánto gastaron en productos para confección de vestimentas	continua	numeric-6.0	8848	3	14.6. LOS ÚLTIMOS 3 MESES CUANTO GASTARON EN PRODUCTOS PARA CONFECCION DE VESTIMENTAS
26	<a href="#">S7_14_07</a>	14.7. Los últimos 3 meses cuánto gastaron en artículos textiles y de plástico para el hogar	continua	numeric-6.0	8849	2	14.7. LOS ÚLTIMOS 3 MESES CUANTO GASTARON EN ARTICULOS TEXTILES Y DE PLASTICO PARA EL HOGAR
27	<a href="#">S7_14_08</a>	14.8. Los últimos 3 meses cuánto gastaron en medicamentos y productos farmacéuticos	continua	numeric-6.0	8849	2	14.8. LOS ÚLTIMOS 3 MESES CUANTO GASTARON EN MEDICAMENTOS Y PRODUCTOS FARMACEUTICOS
28	<a href="#">S7_14_09</a>	14.9. Los últimos 3 meses cuánto gastaron en servicios a hogares (sastrería, limpieza en seco, reparación de calzados, etc.)	continua	numeric-6.0	8848	3	14.9. LOS ÚLTIMOS 3 MESES CUANTO GASTARON EN SERVICIOS A HOGARES (sastrería, limpieza en seco, reparación de calzados,etc.)
29	<a href="#">S7_15_01</a>	15.1. Los últimos 12 meses cuánto gastaron en servicios médicos por consulta externa	continua	numeric-6.0	8850	1	15.1. LOS ÚLTIMOS 12 MESES CUANTO GASTARON EN SERVICIOS MÉDICOS POR CONSULTA EXTERNA
30	<a href="#">S7_15_02</a>	15.2. Los últimos 12 meses cuánto gastaron en exámenes (radiografías, exámenes de laboratorio, etc.)	continua	numeric-6.0	8850	1	15.2. LOS ÚLTIMOS 12 MESES CUANTO GASTARON EN EXÁMENES (radiografías,exámenes de laboratorio,etc)
31	<a href="#">S7_15_03</a>	15.3. Los últimos 12 meses cuánto gastaron en internación hospitalaria	continua	numeric-6.0	8850	1	15.3. LOS ÚLTIMOS 12 MESES CUANTO GASTARON EN INTERNACION HOSPITALARIA
32	<a href="#">S7_15_04</a>	15.4. Los últimos 12 meses cuánto gastaron en aparatos (equipos ortopédicos, lentes, audífonos, placas dentales, etc.)	continua	numeric-6.0	8850	1	15.4. LOS ÚLTIMOS 12 MESES CUANTO GASTARON EN APARATOS (equipos ortopédicos, lentes audífonos, placas dentales, etc)
33	<a href="#">S7_15_05</a>	15.5. Los últimos 12 meses cuánto gastaron en compra de muebles para el hogar	continua	numeric-6.0	8849	2	15.5. LOS ÚLTIMOS 12 MESES CUANTO GASTARON EN COMPRA DE MUEBLES PARA EL HOGAR
34	<a href="#">S7_15_06</a>	15.6. Los últimos 12 meses cuánto gastaron en vajilla, menaje y utensilios	continua	numeric-6.0	8850	1	15.6. LOS ÚLTIMOS 12 MESES CUANTO GASTARON EN VAJILLA, MENAJE Y UTENSILIOS
35	<a href="#">S7_15_07</a>	15.7. Los últimos 12 meses cuánto gastaron en joyería, relojes, aretes, cadenas, prendedores, etc.	continua	numeric-6.0	8850	1	15.7. LOS ÚLTIMOS 12 MESES CUANTO GASTARON EN JOYERIA, RELOJES, ARETES, CADENAS, PRENDEDORES, ETC
36	<a href="#">S7_15_08</a>	15.8. Los últimos 12 meses cuánto gastaron en juguetes	continua	numeric-6.0	8850	1	15.8. LOS ÚLTIMOS 12 MESES CUANTO GASTARON EN JUGUETES
37	<a href="#">S7_15_09</a>	15.9. Los últimos 12 meses cuánto gastaron en reparación y mantenimiento del vehículo propio	continua	numeric-6.0	8826	25	15.9. LOS ÚLTIMOS 12 MESES CUANTO GASTARON EN REPARACION Y MANTENIMIENTO DEL VEHÍCULO PROPIO
38	<a href="#">S7_15_10</a>	15.10. Los últimos 12 meses cuánto gastaron en turismo (gastos de transporte y hospedaje, nacional e internacional)	continua	numeric-6.0	8849	2	15.10. LOS ÚLTIMOS 12 MESES CUANTO GASTARON EN TURISMO (gastos de transporte y hospedaje, nacional e internacional)



Archivo EH2011_GastosNoAlimentarios							
#	Nombre	Etiqueta	Tipo	Formato	Válido	Inválido	Pregunta
39	<a href="#">S7_15_11</a>	15.11. Los últimos 12 meses cuánto gastaron en gastos legales y en seguros (impuestos a la vivienda y/o vehículo)	continua	numeric-6.0	8836	15	15.11. LOS ÚLTIMOS 12 MESES CUANTO GASTARON EN GASTOS LEGALES Y EN SEGUROS (impuestos a la vivienda y/o vehículo)
40	<a href="#">S7_15_12</a>	15.12. Los últimos 12 meses cuánto gastaron en misceláneos (ceremonias de bautizo, matrimonio, graduación...)	continua	numeric-6.0	8850	1	15.12. LOS ÚLTIMOS 12 MESES CUANTO GASTARON EN MISCELÁNEOS (ceremonias de bautizo, matrimonio, graduación,...)
41	<a href="#">S7_15_13</a>	15.13. Los últimos 12 meses cuánto gastaron en cuotas de pago de préstamos hipotecarios (casa, auto)	continua	numeric-6.0	8848	3	15.13. LOS ÚLTIMOS 12 MESES CUANTO GASTARON EN CUOTAS DE PAGO DE PRÉSTAMOS HIPOTECARIOS (casa, auto)
42	<a href="#">S7_15_14</a>	15.14. Los últimos 12 meses cuánto gastaron en cuotas de pago por créditos de consumo (compra de electrodomésticos, tv, etc.)	continua	numeric-6.0	8850	1	15.14. LOS ÚLTIMOS 12 MESES CUANTO GASTARON EN CUOTAS DE PAGO POR CRÉDITOS DE CONSUMO (compra de electrodomésticos, TV, etc)
43	<a href="#">S7_15_15</a>	15.15. Los últimos 12 meses cuánto gastaron en cuotas de pago de tarjetas de crédito	continua	numeric-6.0	8850	1	15.15. LOS ÚLTIMOS 12 MESES CUANTO GASTARON EN CUOTAS DE PAGO DE TARJETAS DE CRÉDITO
44	<a href="#">UPM</a>	UPM11 = upm+canton +sector	continua	numeric-9.0	8851	0	-
45	<a href="#">Estrato</a>	Estrato combinado (geográfico y nbi)	discreta	character-2	8851	0	-
46	<a href="#">Area</a>	Área: 1 urbano, 2 rural	discreta	numeric-1.0	8851	0	Área: Urbano Rural
47	<a href="#">suma_sal</a>	Suma de los gastos promedio	continua	numeric-8.2	8771	80	-
48	<a href="#">factor</a>	Factor de expansión	continua	numeric-4.0	8851	0	-

Archivo EH2011_Personas							
#	Nombre	Etiqueta	Tipo	Formato	Válido	Inválido	Pregunta
1	<a href="#">folio</a>	folio	continua	numeric-11.0	33821	0	-
2	<a href="#">nro1a</a>	número de persona	continua	numeric-2.0	33821	0	-
3	<a href="#">depto</a>	departamento	discreta	numeric-4.2	33821	0	-
4	<a href="#">id02</a>	provincia	continua	numeric-2.0	33821	0	-
5	<a href="#">id03</a>	sección municipal	continua	numeric-1.0	33821	0	-
6	<a href="#">id04</a>	cantón	discreta	character-2	33821	-	-
7	<a href="#">id05</a>	ciudad-organización comunitaria	discreta	character-3	33821	-	-
8	<a href="#">id06</a>	zona-localidad	discreta	character-3	33821	-	-
9	<a href="#">id07</a>	sector censal	discreta	character-2	33821	-	-
10	<a href="#">id08</a>	segmento censal	discreta	character-2	33774	-	-
11	<a href="#">id09</a>	número de upm	continua	numeric-5.0	33821	0	-
12	<a href="#">id10</a>	número de manzana	discreta	character-4	33821	-	-
13	<a href="#">id11</a>	número de vivienda	discreta	character-3	33821	-	-

Archivo EH2011_Personas							
#	Nombre	Etiqueta	Tipo	Formato	Válido	Inválido	Pregunta
14	<a href="#">n_hogar</a>	NÚMERO DE HOGAR	continua	numeric-1.0	33821	0	-
15	<a href="#">s1_03</a>	3. sexo	discreta	numeric-1.0	33821	0	¿Es hombre o mujer? 1. Hombre 2. Mujer
16	<a href="#">s1_04</a>	4. edad en años	continua	numeric-2.0	33821	0	¿Cuántos años cumplidos tiene? SI TIENE MENOS DE 1 AÑO ANOTE 00 SI TIENE 98 AÑOS O MÁS ANOTE 98
17	<a href="#">s1_05a</a>	5. fecha de nacimiento-día	continua	numeric-2.0	33792	29	¿Cuál es la fecha de su nacimiento? Día Mes Año
18	<a href="#">s1_05b</a>	5. fecha de nacimiento-mes	discreta	numeric-2.0	33743	78	¿Cuál es la fecha de su nacimiento?
19	<a href="#">s1_05c</a>	5. fecha de nacimiento-año	continua	numeric-4.0	33819	2	¿Cuál es la fecha de su nacimiento?
20	<a href="#">s1_06</a>	6. su nacimiento está inscrito en el registro civil	discreta	numeric-1.0	33821	0	¿Esta inscrito su nacimiento en el Registro Civil? 1. Si 2. No
21	<a href="#">s1_07</a>	7. tiene carnet de identidad	discreta	numeric-1.0	33821	0	¿Tiene Carnet de Identidad o RUN?
22	<a href="#">s1_08</a>	8. relación de parentesco con el jefe	discreta	numeric-2.0	33821	0	<a href="#">s1_08</a>
23	<a href="#">s1_09a</a>	9. encuestador/a => su esposa/o	continua	numeric-2.0	33821	0	Indagar quien es el esposo/a compañero/a, padre/padrastro o madre/madrastra de cada uno de los miembros del hogar
24	<a href="#">s1_09b</a>	9. encuestador/a => su padre o padrastro	continua	numeric-2.0	33821	0	Indagar quien es el esposo/a compañero/a, padre/padrastro o madre/madrastra de cada uno de los miembros del hogar
25	<a href="#">s1_09c</a>	9. encuestador/a => su madre o madrastra	continua	numeric-2.0	33821	0	Indagar quien es el esposo/a compañero/a, padre/padrastro o madre/madrastra de cada uno de los miembros del hogar
26	<a href="#">s1_10a</a>	10. qué idiomas habla (1ro)	discreta	character-10	33821	-	-
27	<a href="#">c1_10a</a>	10. código idioma1	discreta	character-20	32012	-	10. ¿Qué idiomas habla, incluidos los de las naciones y pueblos indígena originarios?
28	<a href="#">s1_10b</a>	10. qué idiomas habla (2do)	discreta	character-16	12472	-	-
29	<a href="#">c1_10b</a>	10. código idioma2	discreta	character-20	12457	-	10. ¿Qué idiomas habla, incluidos los de las naciones y pueblos indígena originarios?
30	<a href="#">s1_10c</a>	10. qué idiomas habla (3ro)	discreta	character-11	802	-	-
31	<a href="#">c1_10c</a>	10. código idioma3	discreta	character-20	781	-	10. ¿Qué idiomas habla, incluidos los de las naciones y pueblos indígena originarios?
32	<a href="#">s1_11</a>	11. idioma en el que aprendió hablar en su niñez	discreta	character-17	32009	-	¿Cuál es el idioma o lengua en la que aprendió a hablar en su niñez? 1. CASTELLANO 2. QUECHUA 3. AYMARA 4. GUARANÍ 5. OTRO NATIVO (Especifique) 6. EXTRANJERO 7. NO HABLA AÚN 8. NO PUEDE HABLAR
33	<a href="#">c1_11</a>	11. código idioma materno	discreta	character-2	32009	0	11. ¿Cuál es el idioma o lengua en el que aprendió a hablar en su niñez?
34	<a href="#">s1_12</a>	12. encuestador	discreta	numeric-1.0	33821	0	SI EL ENTREVISTADO ES: 1. MENOR DE 12 AÑOS PASE A LA PÁG. 3,SECC. 2, PREG. 1. 2. DE 12 AÑOS Y MÁS PASE A LA PREG. 11
35	<a href="#">s1_13</a>	13. ¿cuál es su estado civil o conyugal actual?	discreta	numeric-1.0	24778	9043	¿Cuál es su estado civil o conyugal actual? 1. SOLTERO/A 2. CASADO/A

Archivo EH2011_Personas							
#	Nombre	Etiqueta	Tipo	Formato	Válido	Inválido	Pregunta
							3. CONVIVIENTE O CONCUBINO/A 4. SEPARADO/A 5. DIVORCIADO/A 6. VIUDO/A
36	<a href="#">s2_01a</a>	1. ¿dónde vivía hace 5 años (cod)?	discreta	numeric-1.0	33820	1	¿Dónde vivía hace 5 años (2004)? 1. Aquí 2. En otro lugar del país 3. En el exterior 4. Aún no había nacido
37	<a href="#">s2_01b</a>	1. ¿dónde vivía hace 5 años (depto)?	discreta	numeric-2.0	2314	31507	Departamento
38	<a href="#">s2_01c</a>	1. ¿dónde vivía hace 5 años (prov)?	discreta	character-21	2314	-	-
39	<a href="#">s2_01d</a>	1. ¿dónde vivía hace 5 años (municipio)?	discreta	character-35	2314	-	Municipio
40	<a href="#">s2_01e</a>	1. ¿dónde vivía hace 5 años (país)?	discreta	character-14	299	-	País
41	<a href="#">s2_02</a>	2. razón por la cual dejó ese lugar	discreta	numeric-1.0	2612	31209	¿Cuál fue la razón por la que dejó ese lugar? 1. BÚSQUEDA DE TRABAJO 2. TRASLADO DE TRABAJO 3. EDUCACIÓN 4. SALUD 5. RAZÓN FAMILIAR (Especifique) 6. OTRA RAZÓN (Especifique)
42	<a href="#">s2_02e</a>	2. otra razón especifique	discreta	character-31	1260	-	Especifique
43	<a href="#">s2_03a</a>	3. ¿hace cuántos años vive aquí?	discreta	numeric-2.0	2605	31216	¿Hace cuánto tiempo vive aquí? Años
44	<a href="#">s2_03b</a>	3. ¿hace cuántos meses vive aquí?	continua	numeric-2.0	2605	31216	¿Hace cuánto tiempo vive aquí? Meses
45	<a href="#">s2_04</a>	4. ¿dónde nació?	discreta	numeric-1.0	33820	1	4. ¿Dónde nació?
46	<a href="#">s2_05</a>	5. pertenece a alguna nación o pueblo...	discreta	character-17	29121	-	5. ¿Pertenece a alguna nación o pueblo indígena originario campesino tal como Afroboliviano, Chiquitano, Weenhayek, etc?
47	<a href="#">cods2_05</a>	código pueblos indígenas	discreta	character-2	29121	0	5. ¿Pertenece a alguna nación o pueblo indígena originario campesino tal como Afroboliviano, Chiquitano, Weenhayek, etc?
48	<a href="#">s2_06</a>	6. la persona entrevistada es:	discreta	numeric-1.0	33821	0	SI EL ENTREVISTADO ES: 1. MENOR DE 3 AÑOS, PASE A LA PÁG. 3, SECC.3, PREG.1. 2. DE 3 AÑOS Y MÁS PASE A LA PÁG. 3, SECC. 3, PREG. 3
49	<a href="#">cod_01d</a>	código municipio-ciuorg	discreta	character-14	2314	-	-
50	<a href="#">s3_01</a>	1. ¿las últimas cuatro semanas tuvo diarrea?	discreta	numeric-1.0	3669	30152	¿En las últimas cuatro semanas (niño/a) tuvo diarrea? 1. Si 2. No
51	<a href="#">s3_02</a>	2. ¿qué le dieron a (...) para curar la diarrea?	discreta	numeric-1.0	825	32996	¿Qué le dieron a (...) para curar la diarrea? 1. Líquido casero (agua de arroz, canela, etc.) 2. Solución casera (agua con sal y azúcar) 3. Sales de rehidratación oral 4. Sueros intravenosos 5. Medicamentos (pastillas, jarabes) 6. No le dieron nada
52	<a href="#">s3_03</a>	3. ¿quién atendió a (...)?	discreta	numeric-1.0	825	32996	¿Quién atendió a (...)?. 1. Médico 2. Enfermera/Aux.de enfermería 3. Responsable o promotor de salud / URO popular 4. Farmacéutico 5. Médico tradicional 6. Un familiar 7.

Archivo EH2011_Personas							
#	Nombre	Etiqueta	Tipo	Formato	Válido	Inválido	Pregunta
							Otra persona (Especifique) 8. No lo atendieron
53	<a href="#">s3_03e</a>	3. otra persona especifique	discreta	character-8	4	-	Especifique.
54	<a href="#">s3_04</a>	4. ¿dónde atendieron a (...)?	discreta	numeric-2.0	762	33059	¿Dónde atendieron a (...)? 1. Hospital público 2. Centro de salud 3. Puesto o posta de salud 4. Caja Nacional de Salud(CNS)/otras cajas 5. Clínica/ Hospital privado 6. Consultorio(médico particular) 7. Farmacia 8. Su casa 9. Otro lugar (Especifique)
55	<a href="#">s3_04e</a>	4. otro especifique	discreta	character-18	17	-	Especifique
56	<a href="#">s3_05</a>	5. ¿cuánto gastó en total para el tratamiento de la...?	continua	numeric-13.2	762	33059	¿Cuánto gastó en total en el tratamiento de la diarrea, incluyendo servicios médicos, medicamentos y otros?
57	<a href="#">s3_06</a>	6. las últimas cuatro semanas ¿(...) tuvo tos, resfrío, ...?	discreta	numeric-1.0	3669	30152	¿En las últimas cuatro semanas el (niño/a) tuvo tos, resfrío o gripe, bronquitis o pulmonía? 1. Si 2. No
58	<a href="#">s3_07</a>	7. (...) tuvo:	discreta	numeric-1.0	1283	32538	¿(...) tuvo: 1. Fiebre o temperatura? 2. Respiración agitada? 3. Ambos síntomas? 4. NINGÚN SÍNTOMA
59	<a href="#">s3_08</a>	8. ¿qué le dieron a (...) para curar la tos, resfrío o gripe, ...?	discreta	numeric-1.0	1133	32688	¿Qué le dieron al (niño/a) para curar la tos, resfrío o gripe, bronquitis o pulmonía? 1. Líquidos caseros 2. Pastillas y/o jarabes 3. Inyectables 4. Vaporización (baño de vapor) 5. No le dieron nada
60	<a href="#">s3_09</a>	9. ¿quién atendió a (...)?	discreta	numeric-1.0	1135	32686	¿Quién atendió al (niño/a)? 1. Médico 2. Enfermera/Auxiliarde enfermería 3. Responsable o promotor de salud 4. Farmacéutico 5. Un familiar 6. Otra persona (Especifique) 7. No lo atendieron
61	<a href="#">s3_09e</a>	9. otra persona especifique	discreta	character-1	0	-	¿Especifique quién atendió a (niño/a)? 6. Otra persona (Especifique)
62	<a href="#">s3_10</a>	10. ¿dónde atendieron a (...)?	discreta	numeric-2.0	1087	32734	¿Dónde atendieron a (...)? 1. Hospital público 2. Centro de salud 3. Puesto o posta de salud 4. Caja Nacional de Salud(CNS)/otras cajas 5. Clínica/ Hospital privado 6. Consultorio(médico particular) 7. Farmacia 8. Su casa 9. Otro lugar (Especifique)
63	<a href="#">s3_10e</a>	10. otro especifique	discreta	character-13	15	-	Especifique
64	<a href="#">s3_11</a>	11. ¿cuánto gastó en total en el tratamiento de la tos, resfrío o bronquitis...?	continua	numeric-13.2	1087	32734	¿Cuánto gastó en total en el tratamiento de la tos, resfrío o gripe, bronquitis o pulmonía, incluyendo servicios médicos, medicamentos y otros?
65	<a href="#">s3_12</a>	12. ¿recibió (...) la 3ra dosis de la vacuna antipolio?	discreta	numeric-1.0	2246	31575	(En menores de tres años) ¿Recibió el(niño/a) la tercera dosis de la vacuna Antipolio? 1. Si 2. No VACUNA EN GOTAS CONTRA LA PARÁLISIS INFANTIL. SE APLICAN TRES DOSIS EN LA BOCA
66	<a href="#">s3_13</a>	13. ¿recibió (...) la 3ra dosis de la vacuna pentavalente?	discreta	numeric-1.0	2246	31575	(En menores de tres años) ¿Recibió (...) la tercera dosis de la vacuna Pentavalente? VACUNA EN INYECCIÓN CONTRA LA DIFTERIA, TÉTANOS,

Archivo EH2011_Personas							
#	Nombre	Etiqueta	Tipo	Formato	Válido	Inválido	Pregunta
							COQUELUCHE, INFLUENZA TIPO b Y HEPATITIS B SE APLICAN TRES DOSIS
67	<a href="#">s3_14</a>	14. ¿recibió (...) la 2da dosis de la vacuna contra el rotavirus?	discreta	numeric-1.0	778	33043	(En menores de un año) ¿Recibió (...) la segunda dosis de la vacuna contra el Rotavirus? VACUNA EN GOTAS CONTRA LA DIARREA. SE APLICAN DOS DOSIS
68	<a href="#">s3_15</a>	15. ¿en total cuántos hijas(os) vivos ha tenido?	continua	numeric-2.0	9527	24294	¿En total cuantas hijas/os e nacidos vivos ha tenido? (aunque después hayan muerto)
69	<a href="#">s3_16</a>	16. de ellos, ¿cuántos están vivos actualmente?	continua	numeric-2.0	5725	28096	De ellos ¿Cuántos están vivos actualmente?
70	<a href="#">s3_17a</a>	17. ¿en qué mes nació su última hija(o) nacido vivo?	continua	numeric-2.0	5726	28095	¿En qué mes nació su última hija o hijo nacido vivo? (aunque después haya muerto)
71	<a href="#">s3_17b</a>	17. ¿en qué año nació su última hija(o) nacido vivo?	continua	numeric-4.0	5726	28095	¿En qué año nació su última hija o hijo nacido vivo? (aunque después haya muerto)
72	<a href="#">s3_18</a>	18. ¿quién atendió su último parto?	discreta	numeric-1.0	5723	28098	¿Quién atendió su último parto? 1. Médico 2. Enfermera/Auxiliar de enfermería 3. Responsable o promotor de salud 4. Partera o matrona 5. Un familiar 6. Otra persona (Especifique) 7. No la atendieron
73	<a href="#">s3_18e</a>	18. otra especifique	discreta	character-14	11	-	Especifique
74	<a href="#">s3_19</a>	19. ¿dónde fue atendido el parto de su último/a hijo/a nacido vivo?	discreta	numeric-2.0	5722	28099	¿Dónde fue atendido el parto de su último/a hijo/a nacido vivo? 1. Hospital público 2. Centro de salud 3. Puesto o posta de salud 4. Caja Nacional de Salud (CNS)/otras cajas 5. Clínica/hospital privado 6. Su casa 7. Otro lugar (Especifique)
75	<a href="#">s3_19e</a>	19. otro especifique	discreta	character-30	19	-	Especifique
76	<a href="#">s3_20</a>	20. la atención de su último parto estuvo a cargo de alguno de los siguientes...	discreta	numeric-1.0	5723	28098	¿La atención de su último parto estuvo a cargo de alguno de los siguientes seguros: 1. Caja de Salud? 2. Seguro Privado? 3. SUMI (Seguro Universal Materno Infantil) 4. Otros seguros públicos? 5. Otro (Especifique) 7. Ninguno?
77	<a href="#">s3_20e</a>	20. otro especifique	discreta	character-30	17	-	Especifique
78	<a href="#">s3_21a</a>	21. ¿cuánto tuvo que pagar por atención prenatal?	continua	numeric-7.0	5711	28110	¿Cuánto tuvo que pagar por: A. Atención Prenatal? B. Parto (Servicio médico, medicinas, cirugía, etc.)
79	<a href="#">s3_21b</a>	21. ¿cuánto tuvo que pagar por parto?	continua	numeric-7.0	5706	28115	¿Cuánto tuvo que pagar por: A. Atención Prenatal? B. Parto (Servicio médico, medicinas, cirugía, etc.)
80	<a href="#">s3_22</a>	22. los últimos 12 meses, ¿ha sido (...) beneficiada por el bono Juana Azurduy?	discreta	numeric-1.0	9522	24299	¿Ha sido (...) beneficiada por el bono Juana Azurduy? 1. Si 2. No
81	<a href="#">s3_22a</a>	22. los últimos 12 meses, ¿ha sido (...) beneficiada por el bono Juana Azurduy (madre)	continua	numeric-4.0	561	33260	¿Ha sido (...) beneficiada por el bono Juana Azurduy? Monto A

Archivo EH2011_Personas							
#	Nombre	Etiqueta	Tipo	Formato	Válido	Inválido	Pregunta
82	<a href="#">s3_22b</a>	22. los últimos 12 meses, ¿ha sido (...) beneficiada por el bono Juana Azurduy?	continua	numeric-4.0	557	33264	¿Ha sido (...) beneficiada por el bono Juana Azurduy? Monto B
83	<a href="#">s3_23</a>	23. en las últimas cuatro semanas ...	discreta	numeric-1.0	33821	0	¿En las últimas cuatro semanas: 1. ¿Se ha sentido enfermo? 2. ¿Ha tenido algún accidente, quemadura o corte? 3. ¿Estuvo sano?
84	<a href="#">s3_24</a>	24. quién lo atendió debido a esta enfermedad o accidente?	discreta	numeric-1.0	5575	28246	¿Quién lo atendió debido a esta enfermedad o accidente? 1. Médico 2. Enfermera/Aux.de enfermería 3. Responsable o promotor de salud 4. Farmacéutico 5. Médico tradicional 6. Un familiar 7. Otra persona (Especifique) 8. No lo atendieron
85	<a href="#">s3_24e</a>	24. otra persona especifique	discreta	character-9	8	-	Especifique
86	<a href="#">s3_25</a>	25. ¿dónde lo atendieron a (...) debido a esta enfermedad?	discreta	numeric-2.0	4767	29054	¿Dónde atendieron a (...) debido a esta enfermedad o accidente? 1. Hospital público 2. Centro de salud 3. Puesto o posta de salud 4. Caja Nacional de Salud(CNS)/ otras cajas 5. Clínica/ Hospital privado 6. Consultorio (médico particular) 7. Farmacia 8. Su casa 9. Otro lugar (Especifique)
87	<a href="#">s3_25e</a>	25. otro especifique	discreta	character-31	48	-	Especifique
88	<a href="#">s3_26a</a>	26. ¿cuánto tuvo que pagar por servicios médicos?	continua	numeric-7.0	4767	29054	<a href="#">s3_26a</a>
89	<a href="#">s3_26b</a>	26. ¿cuánto tuvo que pagar por medicinas?	continua	numeric-7.0	4767	29054	<a href="#">s3_26b</a>
90	<a href="#">s3_26c</a>	26. ¿cuánto tuvo que pagar por internación?	continua	numeric-7.0	4767	29054	<a href="#">s3_26c</a>
91	<a href="#">s3_26d</a>	26. ¿cuánto tuvo que pagar por otros gastos?	continua	numeric-7.0	4767	29054	<a href="#">s3_26d</a>
92	<a href="#">s3_26e</a>	26. ¿cuánto tuvo que pagar monto total?	continua	numeric-8.0	4759	29062	<a href="#">s3_26e</a>
93	<a href="#">s3_27a</a>	27. ¿está (...) registrado en algún seguro de salud (1ra)?	discreta	numeric-1.0	33821	0	Está afiliado a alguno de estos seguros:
94	<a href="#">s3_27b</a>	27. ¿está (...) registrado en algún seguro de salud (2da)?	discreta	numeric-1.0	33756	65	Está afiliado a alguno de estos seguros:
95	<a href="#">s3_27e</a>	27. otro especifique	discreta	character-30	43	-	Especifique
96	<a href="#">s3_28a</a>	28. ¿tiene usted de manera permanente... inamovilidad de sus piernas?	discreta	numeric-1.0	33821	0	¿Tiene usted de manera permanente: - Falta o inamovilidad de sus piernas? - Falta o inamovilidad de sus brazos? - Sordera? - Mudez? - Ceguera? - Otra limitación? (Especifique)
97	<a href="#">s3_28b</a>	28. ¿tiene usted de manera permanente... inamovilidad de sus brazos?	discreta	numeric-1.0	33821	0	¿Tiene usted de manera permanente: - Falta o inamovilidad de sus piernas? - Falta o inamovilidad de sus brazos? - Sordera? - Mudez? - Ceguera? - Otra limitación? (Especifique)
98	<a href="#">s3_28c</a>	28. ¿tiene usted de manera permanente... sordera?	discreta	numeric-1.0	33821	0	¿Tiene usted de manera permanente: - Falta o inamovilidad de sus piernas? - Falta o inamovilidad de sus brazos? - Sordera? - Mudez? - Ceguera? - Otra limitación? (Especifique)

Archivo EH2011_Personas							
#	Nombre	Etiqueta	Tipo	Formato	Válido	Inválido	Pregunta
99	<a href="#">s3_28d</a>	28. ¿tiene usted de manera permanente... mudez?	discreta	numeric-1.0	33821	0	¿Tiene usted de manera permanente: - Falta o inamovilidad de sus piernas? - Falta o inamovilidad de sus brazos? - Sordera? - Mudez? - Ceguera? - Otra limitación? (Especifique)
100	<a href="#">s3_28e</a>	28. ¿tiene usted de manera permanente... ceguera?	discreta	numeric-1.0	33821	0	¿Tiene usted de manera permanente: - Falta o inamovilidad de sus piernas? - Falta o inamovilidad de sus brazos? - Sordera? - Mudez? - Ceguera? - Otra limitación? (Especifique)
101	<a href="#">s3_28f</a>	28. ¿tiene usted de manera permanente... otra limitación?	discreta	numeric-1.0	33821	0	¿Tiene usted de manera permanente: - Falta o inamovilidad de sus piernas? - Falta o inamovilidad de sus brazos? - Sordera? - Mudez? - Ceguera? - Otra limitación? (Especifique)
102	<a href="#">s3_28g</a>	28. otra limitación... especifique	discreta	character-31	111	-	¿Tiene usted de manera permanente: - Falta o inamovilidad de sus piernas? - Falta o inamovilidad de sus brazos? - Sordera? - Mudez? - Ceguera? - Otra limitación? (Especifique)
103	<a href="#">s3_29</a>	29. encuestador (a)	discreta	numeric-1.0	33821	0	SI EL ENTREVISTADO ES: 1. MENOR DE 7 AÑOS, PASE A LA PREG. 30. 2. DE 7 AÑOS Y MÁS, PASE A LA PAG. 7. PREG. 1.
104	<a href="#">s3_30</a>	30. ¿ha sido (...) beneficiado por el programa de atención a niños(as) PAN en la...?	discreta	numeric-1.0	5213	28608	¿Ha sido (...) beneficiado por el Programa de Atención a Niños y Niñas (PAN) en la gestión 2008? 1. Si 2. No
105	<a href="#">s4_01</a>	1. sabe leer y escribir	discreta	numeric-1.0	30849	2972	¿Sabe leer y escribir? 1. Si 2. No
106	<a href="#">s4_02</a>	2. asistió como alumno al programa de alfabetización 'yo sí puedo'?	discreta	numeric-2.0	30846	2975	¿Participa(ó) en el Programa de Alfabetización YO SI PUEDO? 1. Si 2. No
107	<a href="#">s4_03a</a>	3. ¿cuál fue el nivel o ciclo más alto de instrucción que aprobó?	discreta	numeric-2.0	30849	2972	<a href="#">s4_03a</a>
108	<a href="#">s4_03b</a>	3. ¿cuál fue el curso o grado más alto de instrucción que aprobó?	discreta	numeric-2.0	30849	2972	<a href="#">s4_03b</a>
109	<a href="#">s4_04a</a>	4. para que ingrese a ese nivel ¿cuál fue el nivel o ciclo anterior... que aprobó?	discreta	numeric-2.0	1123	32698	<a href="#">s4_04a</a>
110	<a href="#">s4_04b</a>	4. para que ingrese a ese nivel ¿cuál fue el curso o grado anterior... que aprobó?	discreta	numeric-2.0	1123	32698	<a href="#">s4_04b</a>
111	<a href="#">s4_05</a>	5. durante este año ¿se inscribió o matriculó en algún curso...?	discreta	numeric-1.0	30849	2972	Durante este año, ¿Se inscribió o matriculó en algún curso o grado de educación escolar o superior? 1. Si 2. No
112	<a href="#">s4_06a</a>	6. ¿a qué nivel de educación escolar, alternativa o superior se inscribió este...?	discreta	numeric-2.0	12240	21581	<a href="#">s4_06a</a>
113	<a href="#">s4_06b</a>	6. ¿a qué curso de educación escolar, alternativa o superior se inscribió este...?	discreta	character-2	12240	-	<a href="#">s4_06b</a>
114	<a href="#">s4_07</a>	7. ¿recibió al menos durante una semana completa desayuno escolar?	discreta	numeric-1.0	9891	23930	¿Recibe o recibió Desayuno escolar? 1. Si 2. No

Archivo EH2011_Personas							
#	Nombre	Etiqueta	Tipo	Formato	Válido	Inválido	Pregunta
115	<a href="#">s4_08</a>	8. ¿recibió el bono juancito pinto en la gestión 2010?	discreta	numeric-1.0	9891	23930	¿Recibió el bono Juancito Pinto en la gestión 2010? 1. Si 2. No
116	<a href="#">s4_09</a>	9. ¿la mayor parte del bono juancito pinto lo gastó en...?	discreta	numeric-1.0	5527	28294	La mayor parte del dinero del Bono Juancito Pinto lo gastó en: 1. Ropa y calzados 2. Útiles escolares 3. Ahorro 4. Juguetes y/o artículos de entretenimiento 5. Alimentos para el hogar 6. Otro (Especifique)
117	<a href="#">s4_09e</a>	9. especifique	discreta	character-30	51	-	Especifique
118	<a href="#">s4_10</a>	10. el establecimiento en el que se matriculó es:	discreta	numeric-1.0	12240	21581	El establecimiento en el que se matriculó es: 1. Fiscal/ público 2. Público de Convenio 3. Particular/ privado
119	<a href="#">s4_11a</a>	11. ha repetido alguna vez el curso al que se inscribió este año (cod)?	discreta	numeric-2.0	12238	21583	¿Ha repetido alguna vez el curso al que se inscribió o matriculó este año? 1. SI ¿Cuántas veces? 2. NO
120	<a href="#">s4_11b</a>	11. número de veces que ha repetido el curso	continua	numeric-1.0	880	32941	¿Cuántas veces?
121	<a href="#">s4_12</a>	12. ¿asiste al nivel y curso al que se matriculó el año 2011?	discreta	numeric-1.0	12240	21581	Actualmente, ¿asiste al nivel y curso al que se matriculó el año 2011? 1. ASISTE 2. NO ASISTE
122	<a href="#">s4_13</a>	13. ¿por qué razón no se inscribió o no asiste actualmente?	discreta	numeric-2.0	25491	8330	<a href="#">s4_13</a>
123	<a href="#">s4_13e</a>	13. otra especifique	discreta	character-31	202	-	Especifique
124	<a href="#">s4_14</a>	14. encuestador	discreta	numeric-2.0	30847	2974	Las personas de 7 años y más pasan a la pregunta 9, SECCION 5, PREGUNTA 1. Los menores de 7 años FIN DE LA ENTREVISTA.
125	<a href="#">s5_01</a>	1. la semana pasada trabajó al menos una hora	discreta	numeric-1.0	28608	5213	Durante la semana pasada, ¿trabajó al menos una hora? 1. Si 2. No
126	<a href="#">s5_02</a>	2. la semana pasada dedicó al menos una hora a...	discreta	numeric-1.0	12747	21074	<a href="#">s5_02</a>
127	<a href="#">s5_03</a>	3. ¿la semana pasada tuvo algún empleo?	discreta	numeric-1.0	11535	22286	<a href="#">s5_03</a>
128	<a href="#">s5_03b</a>	3. problemas personales o familiares especifique	discreta	character-30	11	-	¿La semana pasada tuvo algún empleo, negocio o empresa propia en el cual no trabajó por: Problemas personales o familiares? (Especifique)
129	<a href="#">s5_04</a>	4. la semana pasada quería usted trabajar y estaba disponible para hacerlo?	discreta	numeric-1.0	11377	22444	¿La semana pasada quería usted trabajar y estaba disponible para hacerlo? 1. Si 2. No
130	<a href="#">s5_05</a>	5. durante las últimas 4 semanas pasadas ¿buscó trabajo?	discreta	numeric-1.0	11377	22444	Durante las últimas cuatro semanas ¿buscó trabajo o hizo gestiones para establecer algún negocio propio? 1. Si 2. No
131	<a href="#">s5_06_1</a>	6. ¿qué gestiones hizo para buscar trabajo o establecer un negocio propio? (1°)	discreta	numeric-1.0	446	33375	<a href="#">s5_06_1</a>
132	<a href="#">s5_06_2</a>	6. ¿qué gestiones hizo para buscar trabajo o establecer un negocio propio? (2°)	discreta	numeric-1.0	446	33375	<a href="#">s5_06_2</a>



Archivo EH2011_Personas							
#	Nombre	Etiqueta	Tipo	Formato	Válido	Inválido	Pregunta
133	<a href="#">s5_06_3</a>	6. ¿qué gestiones hizo para buscar trabajo o establecer un negocio propio? (3°)	discreta	numeric-1.0	181	33640	<a href="#">s5_06_3</a>
134	<a href="#">s5_06e</a>	6. especifique ¿qué hizo para buscar trabajo?	discreta	character-24	3	-	¿Qué gestiones hizo para buscar trabajo?, especifique.
135	<a href="#">s5_07</a>	7. ha trabajado alguna vez anteriormente	discreta	numeric-1.0	446	33375	¿Ha trabajado alguna vez anteriormente? 1. Si 2. No
136	<a href="#">s5_08</a>	8. ¿cuál fue su última ocupación?	discreta	character-60	280	-	¿Cuál fue su última ocupación? EJEMPLOS DE OCUPACIÓN ANTERIOR: PEQUEÑO PRODUCTOR AGROPECUARIO AYUDANTE DE SASTRE CHOFER DE MINIBÚS PINTOR DE CASAS VENDEDOR DE ABARROTOS EN TIENDA PROFESORA DE SOCIALES PEINADORA
137	<a href="#">s5_09</a>	9. ¿cuál es o era la actividad del establecimiento, negocio, institución o lugar de...?	discreta	character-60	280	-	<a href="#">s5_09</a>
138	<a href="#">s5_10</a>	10. en esta ocupación ¿usted trabajaba como...?	discreta	numeric-1.0	279	33542	<a href="#">s5_10</a>
139	<a href="#">s5_11</a>	11. la administración de la empresa, institución, ... donde trabajaba es o era...?	discreta	numeric-1.0	186	33635	La administración de la empresa, institución, negocio o lugar donde trabajaba es o era: 1. ¿Pública? 2. ¿Privada?
140	<a href="#">s5_12</a>	12. ¿cuántas personas trabajaban en la empresa... donde trabajó, incluido ud.?	continua	numeric-6.0	280	33541	¿Cuántas personas trabajaban en la empresa, institución o lugar donde trabajó, incluido usted?
141	<a href="#">s5_13a</a>	13. ¿hace cuánto tiempo que no trabaja?	continua	numeric-3.0	280	33541	¿Hace cuánto tiempo que no trabaja o que no ha realizado alguna actividad para ganar dinero? Periodo 2. Semana 4. Mes 8. Año
142	<a href="#">s5_13b</a>	13. período de tiempo que no trabaja	discreta	numeric-2.0	278	33543	¿Cual es el periodo de tiempo que no trabaja o que no ha realizado alguna actividad para ganar dinero? Periodo 2. Semana 4. Mes 8. Año
143	<a href="#">cod_08</a>	código ocupación anterior	discreta	character-3	280	-	Código
144	<a href="#">cod_09</a>	código actividad anterior	discreta	character-3	280	-	Código
145	<a href="#">s5_14</a>	14. es usted	discreta	numeric-1.0	10931	22890	Es usted: 1. ¿Estudiante? 2. ¿Ama de casa o responsable de los quehaceres del hogar? 3. ¿Jubilado o benemérito? 4. ¿Enfermo o discapacitado? 5. ¿Persona de edad avanzada? 6. ¿Otro? (Especifique)
146	<a href="#">s5_14e</a>	14. otro especifique	discreta	character-31	212	-	Especifique otra condición de inactividad.
147	<a href="#">s5_15</a>	15. ¿por qué no buscó trabajo?	discreta	numeric-2.0	10931	22890	<a href="#">s5_15</a>
148	<a href="#">s5_15e</a>	15. especifique ¿por qué no buscó trabajo?	discreta	character-31	129	-	¿Por qué no buscó trabajo? 12. POR OTRAS CAUSAS (Especifique)
149	<a href="#">s5_16a</a>	16a. la semana pasada ¿cuál fue su ocupación principal?	discreta	character-82	17231	-	Durante la semana pasada, ¿cuál fue su ocupación principal? EJEMPLOS DE OCUPACIÓN PRINCIPAL: PEQUEÑO AGRICULTOR DE CEBOLLA PINTOR DE CASAS

Archivo EH2011_Personas							
#	Nombre	Etiqueta	Tipo	Formato	Válido	Inválido	Pregunta
							ARQUITECTO SECRETARIA PORTERA DE COLEGIO RADIOTÉCNICO LOCUTOR DE RADIO JARDINERO
150	<a href="#">s5_16b</a>	16b. ¿qué tareas realiza?	discreta	character-82	17231	-	<a href="#">s5_16b</a>
151	<a href="#">cod_16a</a>	código ocupación principal	discreta	character-3	17231	-	Código
152	<a href="#">s5_17a</a>	17a. ¿cuál es la actividad principal del establecimiento?	discreta	character-80	17231	-	<a href="#">s5_17a</a>
153	<a href="#">cod_17a</a>	código actividad principal	discreta	character-3	17231	-	Código
154	<a href="#">s5_17b</a>	17b. ¿qué produce, comercializa o servicio presta, el establecimiento, negocio, institución o lugar donde trabaja?	discreta	character-80	17231	-	<a href="#">s5_17b</a>
155	<a href="#">s5_18</a>	18. ¿cuál es el nombre de la empresa, ... donde trabaja?	discreta	character-60	17231	-	¿Cuál es el nombre de la empresa, institución, negocio o lugar donde trabaja? EJEMPLOS DE NOMBRE DEL ESTABLECIMIENTO: SIN NOMBRE ASOCIADOS ALCALDÍA MUNICIPAL DE TARIJA CONSULTORIO JURÍDICO K&G COLEGIO SANTA ROSA RADIOTÉCNICO EL CHAVO RADIO PANAMERICANA HOGAR PARTICULAR
156	<a href="#">s5_19a</a>	19. hace cuánto tiempo trabaja en esta empresa (tiempo)	continua	numeric-2.0	17221	16600	¿Hace cuánto tiempo trabaja en esta empresa, institución, negocio o lugar? Periodo: 2. Semana 4. Mes 8. Año
157	<a href="#">s5_19b</a>	19. hace cuánto tiempo trabaja en esta empresa (período)	discreta	numeric-1.0	17229	16592	¿Hace cuánto tiempo trabaja en esta empresa, institución, negocio o lugar? 2. Semana 4. Mes 8. Año
158	<a href="#">s5_20a</a>	20. hace cuánto tiempo desempeña esta ocupación en esa... (tiempo)	continua	numeric-2.0	17229	16592	¿Hace cuánto tiempo desempeña esta ocupación en esa empresa, institución, negocio o lugar? Periodo: 2. Semana 4. Mes 8. Año
159	<a href="#">s5_20b</a>	20. hace cuánto tiempo desempeña esta ocupación en esa... (período)	discreta	numeric-1.0	17228	16593	¿Hace cuánto tiempo desempeña esta ocupación en esa empresa, institución, negocio o lugar? Periodo: 2. Semana 4. Mes 8. Año
160	<a href="#">s5_21</a>	21. en esta ocupación usted trabaja como...	discreta	numeric-1.0	17231	16590	<a href="#">s5_21</a>
161	<a href="#">s5_22</a>	22. la administración de la empresa, ... o lugar donde trabaja es...	discreta	numeric-1.0	5856	27965	La administración de la empresa, institución, negocio o lugar donde trabaja es...
162	<a href="#">s5_23</a>	23. ¿cuál es la organización jurídica de la empresa?	discreta	numeric-1.0	15229	18592	¿Cuál es la organización jurídica de la empresa, institución, negocio o lugar donde trabaja? 1. Constituida en Sociedad 2. Empresa Unipersonal (Legalmente Constituida) 3. No está constituida en sociedad 4. Otro (Especifique) 5. No sabe
163	<a href="#">s5_23e</a>	23. otro especifique	discreta	character-30	28	-	¿Cuál es la organización jurídica de la empresa, institución, negocio o lugar donde trabaja? 4. Otro (Especifique)

Archivo EH2011_Personas							
#	Nombre	Etiqueta	Tipo	Formato	Válido	Inválido	Pregunta
164	<a href="#">s5_24</a>	24. el registro contable de su empresa, lo realiza ...	discreta	numeric-1.0	15229	18592	¿El registro contable de su empresa, institución, negocio o lugar donde trabaja, lo realiza... 1. La misma empresa, institución o negocio? 2. Otras personas contratadas? 3. Usted mismo en forma completa? 4. Usted mismo en forma incompleta? 5. No lleva registro 6. No sabe
165	<a href="#">s5_25</a>	25. la actividad,... ¿cuenta con NIT (número de identificación tributaria)?	discreta	numeric-1.0	16911	16910	Pregunta 25: La actividad, negocio, taller o establecimiento donde trabaja, ¿cuenta con NIT (Número de Identificación Tributaria)? 1. Si 2. No 3. En proceso 4. No sabe
166	<a href="#">s5_26</a>	26. ¿dónde realiza sus labores?	discreta	numeric-1.0	16912	16909	¿Dónde realiza sus labores? 1. En su vivienda particular 2. Local o terreno exclusivo 3. Puesto móvil 4. En quiosco o puesto fijo 5. Vehículo 6. Servicios a domicilio 7. Ambulante 8. Otro (Especifique)
167	<a href="#">s5_26e</a>	26. otro especifique	discreta	character-29	2	-	¿Dónde realiza sus labores? 8. Otro (Especifique)
168	<a href="#">s5_27</a>	27. ¿cuántas personas trabajan en la empresa, institución o lugar dónde trabaja?	continua	numeric-5.0	16805	17016	¿Cuántas personas trabajan en la empresa, institución o lugar donde trabaja, incluido usted?
169	<a href="#">s5_28</a>	28. en este trabajo, usted....	discreta	numeric-1.0	17231	16590	En este trabajo usted... 1. ¿Firmó contrato con fecha de vencimiento o término? 2. ¿No firmó contrato pero tiene compromiso por obra o trabajo terminado? 3. ¿Es personal de planta con ítem? 4. No firmó contrato
170	<a href="#">s5_29</a>	29a. ¿cuántos días a la semana trabaja?	continua	numeric-4.2	17228	16593	¿Cuántos días a la semana trabaja regularmente en su ocupación?
171	<a href="#">s5_29h</a>	29b. ¿cuántas horas en promedio trabaja al día en su ocupación?	continua	numeric-2.0	17229	16592	¿Cuántas horas en promedio trabaja al día en su ocupación?
172	<a href="#">s5_29m</a>	29b. ¿cuántas horas en promedio trabaja al día en su ocupación (minutos)?	continua	numeric-2.0	17228	16593	¿Cuántos minutos en promedio trabaja al día en su ocupación?
173	<a href="#">s5_30</a>	30. encuestador/a	discreta	numeric-1.0	17231	16590	<a href="#">s5_30</a>
174	<a href="#">s5_31a</a>	31. ¿cuánto es su salario líquido?	continua	numeric-8.2	6222	27599	¿Cuánto es su salario líquido, excluyendo los descuentos de ley (AFP, IVA)? Monto (Bs) Frec.
175	<a href="#">s5_31b</a>	31. ¿cuánto es su salario líquido? (frecuencia)	discreta	numeric-1.0	6222	27599	¿Cuánto es su salario líquido, excluyendo los descuentos de ley (AFP, IVA)? Frecuencia de pago: 1. Diario 2. Semanal 3. Quincenal 4. Mensual 5. Bimestral 6. Trimestral 7. Semestral 8. Anual Monto (Bs) Frec.
176	<a href="#">s5_32a</a>	32a. los últimos 12 meses ¿recibió pagos por: (a. bono o prima de producción)?	continua	numeric-5.0	6224	27597	Durante los últimos doce meses, ¿recibió usted pagos por: A. Bono o prima de producción? B. Aguinaldo?
177	<a href="#">s5_32b</a>	32b. los últimos 12 meses ¿recibió pagos por: (b. aguinaldo)?	continua	numeric-8.2	6218	27603	Durante los últimos doce meses, ¿recibió usted pagos por: A. Bono o prima de producción? B. Aguinaldo?

Archivo EH2011_Personas							
#	Nombre	Etiqueta	Tipo	Formato	Válido	Inválido	Pregunta
178	<a href="#">s5_33a1</a>	33a. los últimos 12 meses ¿recibió usted pagos en efectivo por: (A.Comisiones/ Destajo/ Propinas)? Monto	continua	numeric-9.2	6238	27583	¿Durante los últimos doce meses, recibió usted pagos en efectivo por: A. Comisiones, destajo, propinas? Monto (Bs)
179	<a href="#">s5_33a2</a>	33a. los últimos 12 meses ¿recibió usted pagos en efectivo por: (A.Comisiones/ Destajo/ Propinas)? Frecuencia	discreta	numeric-1.0	529	33292	¿Durante los últimos doce meses, con qué frecuencia recibió usted pagos en efectivo por: A. Comisiones, destajo, propinas? Frecuencia de pago: 1. Diario 2. Semanal 3. Quincenal 4. Mensual 5. Bimestral 6. Trimestral 7. Semestral 8. Anual
180	<a href="#">s5_33b1</a>	33b. los últimos 12 meses ¿recibió usted pagos en efectivo por: (b. horas extras)? Monto	continua	numeric-5.0	6232	27589	¿Durante los últimos doce meses, recibió usted pagos en efectivo por: B. Horas Extras Monto (Bs)
181	<a href="#">s5_33b2</a>	33b. los últimos 12 meses ¿recibió usted pagos en efectivo por: (b. horas extras)? Frecuencia	discreta	numeric-1.0	515	33306	¿Durante los últimos doce meses, con qué frecuencia recibió usted pagos en efectivo por: B. Horas Extras Frecuencia de pago: 1. Diario 2. Semanal 3. Quincenal 4. Mensual 5. Bimestral 6. Trimestral 7. Semestral 8. Anual
182	<a href="#">s5_34a1</a>	34a. los últimos 12 meses ¿recibió: (a. subsidio de lactancia o prenatal...)?	discreta	numeric-1.0	6238	27583	Durante los últimos doce meses, ¿recibió usted: A. Subsidio de lactancia o prenatal? (NO OLVIDE REGISTRAR EL NÚMERO DE MESES). B. Bono de natalidad? A B 1. Si 2. No N° Meses 1. Si 2. No
183	<a href="#">s5_34a2</a>	34a. los últimos 12 meses ¿recibió: (a. subsidio de lactancia o prenatal...)?	continua	numeric-2.0	202	33619	Durante los últimos doce meses, ¿recibió usted: A. Subsidio de lactancia o prenatal? (NO OLVIDE REGISTRAR EL NÚMERO DE MESES). B. Bono de natalidad? A B 1. Si 2. No N° Meses 1. Si 2. No
184	<a href="#">s5_34b</a>	34b. los últimos 12 meses ¿recibió: (b. bono de natalidad)?	discreta	numeric-1.0	6237	27584	Durante los últimos doce meses, ¿recibió usted: A. Subsidio de lactancia o prenatal? (NO OLVIDE REGISTRAR EL NÚMERO DE MESES). B. Bono de natalidad? A B 1. Si 2. No N° Meses 1. Si 2. No
185	<a href="#">s5_35a</a>	35a. en su actual ocupación ¿ud. recibe o recibirá beneficios: (a. vacaciones)?	discreta	numeric-1.0	6240	27581	¿En su actual ocupación Ud. recibe o recibirá los siguientes beneficios: A. ¿Vacaciones? 1. Si 2. No
186	<a href="#">s5_35b</a>	35b. en su actual ocupación ¿ud. recibe o recibirá beneficios: (b. seguro de salud)?	discreta	numeric-1.0	6240	27581	¿En su actual ocupación Ud. recibe o recibirá los siguientes beneficios: B. ¿Seguro de salud? 1. Si 2. No
187	<a href="#">s5_36a1</a>	36a. además de los ingresos recibidos los últimos 12 meses, ¿recibió (A. Alimentos y bebidas para ser consumidos dentro o fuera del lugar de trabajo)?	discreta	numeric-1.0	6239	27582	Además de los ingresos recibidos en dinero por su trabajo, en los últimos doce meses ¿recibió, usted... A. Alimentos y bebidas para ser consumidos dentro o fuera del lugar de trabajo? 1. Si 2. No
188	<a href="#">s5_36a2</a>	36a. además de los ingresos recibidos los últimos 12 meses, recibió (a. alimento..) Frecuencia	discreta	numeric-1.0	1693	32128	Además de los ingresos recibidos en dinero por su trabajo, en los últimos doce meses ¿recibió, usted... A. Alimentos y bebidas para ser consumidos dentro o fuera del lugar de trabajo? ¿Con qué frecuencia? 1. Diario 2. Semanal 3. Quincenal 4. Mensual 5.

Archivo EH2011_Personas							
#	Nombre	Etiqueta	Tipo	Formato	Válido	Inválido	Pregunta
							Bimestral 6. Trimestral 7. Semestral 8. Anua
189	<a href="#">s5_36a3</a>	36a. además de los ingresos recibidos los últimos 12 meses, recibió (a. alimento..) Monto	continua	numeric-7.2	1691	32130	Además de los ingresos recibidos en dinero por su trabajo, en los últimos doce meses ¿recibió, usted... A. Alimentos y bebidas para ser consumidos dentro o fuera del lugar de trabajo? Monto (Bs)
190	<a href="#">s5_36b1</a>	36b. además de los ingresos recibidos los últimos 12 meses, ¿recibió (B. Transporte hacia y desde el lugar de su trabajo?)	discreta	numeric-1.0	6239	27582	Además de los ingresos recibidos en dinero por su trabajo, en los últimos doce meses ¿recibió, usted... B. Transporte hacia y desde el lugar de su trabajo? 1. Si 2. No
191	<a href="#">s5_36b2</a>	36b. además de los ingresos recibidos los últimos 12 meses, recibió (b. transporte...) Frecuencia.	discreta	numeric-1.0	503	33318	Además de los ingresos recibidos en dinero por su trabajo, en los últimos doce meses ¿recibió, usted... B. Transporte hacia y desde el lugar de su trabajo? ¿Con qué frecuencia? 1. Diario 2. Semanal 3. Quincenal 4. Mensual 5. Bimestral 6. Trimestral 7. Semestral 8. Anua
192	<a href="#">s5_36b3</a>	36b. además de los ingresos recibidos los últimos 12 meses, recibió (b. transporte...) Monto	continua	numeric-7.2	504	33317	Además de los ingresos recibidos en dinero por su trabajo, en los últimos doce meses ¿recibió, usted... B. Transporte hacia y desde el lugar de su trabajo? Monto (Bs)
193	<a href="#">s5_36c1</a>	36c. además de los ingresos recibidos los últimos 12 meses, ¿recibió (C. Vestidos y calzados utilizados frecuentemente tanto dentro como fuera de su lugar de trabajo?)	discreta	numeric-1.0	6239	27582	Además de los ingresos recibidos en dinero por su trabajo, en los últimos doce meses ¿recibió, usted... C. Vestidos y calzados utilizados frecuentemente tanto dentro como fuera de su lugar de trabajo? 1. Si 2. No
194	<a href="#">s5_36c2</a>	36c. además de los ingresos recibidos los últimos 12 meses, ¿recibió (c. vestidos y calzados...)? Frecuencia	discreta	numeric-1.0	820	33001	<a href="#">s5_36c2</a>
195	<a href="#">s5_36c3</a>	36c. además de los ingresos recibidos los últimos 12 meses, ¿recibió (c. vestido y calzados...)? Monto.	continua	numeric-4.0	819	33002	Además de los ingresos recibidos en dinero por su trabajo, en los últimos doce meses ¿recibió, usted... C. Vestidos y calzados utilizados frecuentemente tanto dentro como fuera de su lugar de trabajo? Monto (Bs)
196	<a href="#">s5_36d1</a>	36d. además de los ingresos recibidos los últimos 12 meses, ¿recibió (D. Vivienda o alojamiento que pueden ser utilizados por los miembros del hogar?)	discreta	numeric-1.0	6239	27582	Además de los ingresos recibidos en dinero por su trabajo, en los últimos doce meses ¿recibió, usted... D. Vivienda o alojamiento que pueden ser utilizados por los miembros del hogar 1. Si 2. No
197	<a href="#">s5_36d2</a>	36d. además de los ingresos recibidos los últimos 12 meses, recibió (d. vivienda...) Frecuencia.	discreta	numeric-1.0	405	33416	Además de los ingresos recibidos en dinero por su trabajo, en los últimos doce meses ¿recibió, usted... D. Vivienda o alojamiento que pueden ser utilizados por los miembros del hogar ¿Con qué frecuencia? 1. Diario 2. Semanal 3. Quincenal 4. Mensual 5. Bimestral 6. Trimestral 7. Semestral 8. Anua

Archivo EH2011_Personas							
#	Nombre	Etiqueta	Tipo	Formato	Válido	Inválido	Pregunta
198	<a href="#">s5_36d3</a>	36d. además de los ingresos recibidos los últimos 12 meses, recibió (d. vivienda...) Monto.	continua	numeric-5.0	402	33419	Además de los ingresos recibidos en dinero por su trabajo, en los últimos doce meses ¿recibió, usted... D. Vivienda o alojamiento que pueden ser utilizados por los miembros del hogar Monto (Bs)
199	<a href="#">s5_36e1</a>	36e. además de los ingresos recibidos los últimos 12 meses, ¿recibió (E.Otros como servicio de guardería, instalaciones deportivas y/o recreativas)?	discreta	numeric-1.0	6240	27581	Además de los ingresos recibidos en dinero por su trabajo, en los últimos doce meses ¿recibió, usted... E. Otros, como servicio de guardería, instalaciones deportivas y/o recreativas? 1. Si 2. No
200	<a href="#">s5_36e2</a>	36e. además de los ingresos recibidos los últimos 12 meses, recibió (e. otros...) Frecuencia.	discreta	numeric-1.0	44	33777	Además de los ingresos recibidos en dinero por su trabajo, en los últimos doce meses ¿recibió, usted... E. Otros, como servicio de guardería, instalaciones deportivas y/o recreativas? ¿Con qué frecuencia? 1. Diario 2. Semanal 3. Quincenal 4. Mensual 5. Bimestral 6. Trimestral 7. Semestral 8. Anua
201	<a href="#">s5_36e3</a>	36e. además de los ingresos recibidos los últimos 12 meses, recibió (e. otros...) Monto	continua	numeric-4.0	44	33777	Además de los ingresos recibidos en dinero por su trabajo, en los últimos doce meses ¿recibió, usted... E. Otros, como servicio de guardería, instalaciones deportivas y/o recreativas? Monto (Bs)
202	<a href="#">s5_37a</a>	37. ingreso total en su ocupación principal (monto)	continua	numeric-9.2	6679	27142	¿Cuánto es su ingreso total en su ocupación principal? Monto (Bs)
203	<a href="#">s5_37b</a>	37. ingreso total en su ocupación principal (frecuencia)	discreta	numeric-1.0	6662	27159	¿Cuánto es su ingreso total en su ocupación principal? Frecuencia de ingreso: 1. Diario 2. Semanal 3. Quincenal 4. Mensual 5. Bimestral 6. Trimestral 7. Semestral 8. Anual
204	<a href="#">s5_38a1</a>	38a. del ingreso total declarado, ¿cuánto utiliza o guarda para: (A. Comprar materia prima, materiales o mercadería?) Monto	continua	numeric-9.2	6677	27144	¿Del ingreso total declarado en la pregunta anterior, cuánto utiliza o guarda para comprar materia prima, materiales o mercadería? Monto (Bs)
205	<a href="#">s5_38a2</a>	38a. del ingreso total declarado, ¿cuánto utiliza o guarda para: (a. comprar materia prima...)? Frecuencia.	discreta	numeric-1.0	5241	28580	¿Del ingreso total declarado en la pregunta anterior, cuánto utiliza o guarda para comprar materia prima, materiales o mercadería? Frecuencia de ingreso: 1. Diario 2. Semanal 3. Quincenal 4. Mensual 5. Bimestral 6. Trimestral 7. Semestral 8. Anual
206	<a href="#">s5_38b1</a>	38b. del ingreso total declarado, ¿cuánto utiliza o guarda para: (B. Pagar sueldos, salarios, bonos, gratificaciones, horas extras a sus empleados?) Monto	continua	numeric-6.0	6688	27133	¿Del ingreso total declarado en la pregunta anterior, cuánto utiliza o guarda para pagar sueldos, salarios, bonos, gratificaciones, horas extras a sus empleados? Monto (Bs)
207	<a href="#">s5_38b2</a>	38b. del ingreso total declarado, ¿cuánto utiliza o guarda para: (b. pagar sueldos...)? Frecuencia	discreta	numeric-1.0	888	32933	¿Del ingreso total declarado en la pregunta anterior, cuánto utiliza o guarda para pagar sueldos, salarios, bonos, gratificaciones, horas extras a sus empleados? Frecuencia de ingreso: 1. Diario 2. Semanal 3. Quincenal 4.

Archivo EH2011_Personas							
#	Nombre	Etiqueta	Tipo	Formato	Válido	Inválido	Pregunta
							Mensual 5. Bimestral 6. Trimestral 7. Semestral 8. Anual
208	<a href="#">s5_38c1</a>	38c. del ingreso total declarado, ¿cuánto utiliza o guarda para: (C. Pagar alquiler del local, agua, luz, teléfono, seguridad, etc.?) Monto	continua	numeric-8.2	6687	27134	¿Del ingreso total declarado en la pregunta anterior, cuánto utiliza o guarda para pagar alquiler del local, agua, luz, teléfono, seguridad, etc.? Monto (Bs)
209	<a href="#">s5_38c2</a>	38c. del ingreso total declarado, ¿cuánto utiliza o guarda para: (c. pagar alquiler...)? Frecuencia	discreta	numeric-1.0	1257	32564	¿Del ingreso total declarado en la pregunta anterior, cuánto utiliza o guarda para pagar alquiler del local, agua, luz, teléfono, seguridad, etc.? Frecuencia de ingreso: 1. Diario 2. Semanal 3. Quincenal 4. Mensual 5. Bimestral 6. Trimestral 7. Semestral 8. Anual
210	<a href="#">s5_38d1</a>	38d. del ingreso total declarado, ¿cuánto utiliza o guarda para: (D. Pagar impuestos, sentajes, cuotas a sindicatos, gremios, asociaciones, AFP, etc.?) Monto	continua	numeric-9.2	6688	27133	¿Del ingreso total declarado en la pregunta anterior, cuánto utiliza o guarda para Pagar impuestos, sentajes, cuotas a sindicatos, gremios, asociaciones, AFP, etc.? Monto (Bs)
211	<a href="#">s5_38d2</a>	38d. del ingreso total declarado, ¿cuánto utiliza o guarda para: (d. pagar impuestos...)? Frecuencia.	discreta	numeric-1.0	1422	32399	¿Del ingreso total declarado en la pregunta anterior, cuánto utiliza o guarda para Pagar impuestos, sentajes, cuotas a sindicatos, gremios, asociaciones, AFP, etc.? Frecuencia de ingreso: 1. Diario 2. Semanal 3. Quincenal 4. Mensual 5. Bimestral 6. Trimestral 7. Semestral 8. Anual
212	<a href="#">s5_39a</a>	39. descontadas todas sus obligaciones, ¿cuánto le queda para uso del hogar (monto)?	continua	numeric-9.2	6678	27143	Una vez descontadas todas sus obligaciones (sueldos, salarios, compra de materiales, compra de mercaderías, etc.), ¿cuánto le queda para uso del hogar? Monto (Bs)
213	<a href="#">s5_39b</a>	39. descontadas todas sus obligaciones, ¿cuánto le queda para uso del hogar (frecuencia)?	discreta	numeric-1.0	6659	27162	Una vez descontadas todas sus obligaciones (sueldos, salarios, compra de materiales, compra de mercaderías, etc.), ¿cuánto le queda para uso del hogar? Frecuencia de ingreso: 1. Diario 2. Semanal 3. Quincenal 4. Mensual 5. Bimestral 6. Trimestral 7. Semestral 8. Anual
214	<a href="#">s5_40</a>	40. además de la actividad mencionada, ¿realizó otro trabajo durante la semana pasada?	discreta	numeric-1.0	17228	16593	Además de la actividad mencionada anteriormente, ¿realizó otro trabajo durante la semana pasada? 1. Si 2. No
215	<a href="#">s5_41a</a>	41a. la semana pasada ¿cuál fue su ocupación en este otro trabajo?	discreta	character-77	1521	-	Durante la semana pasada, ¿cuál fue su ocupación en este otro trabajo? EJEMPLOS DE OCUPACIÓN SECUNDARIA: PEÓN PECUARIO SASTRE VOCEADOR DE MINIBÚS CAMIONERO CHOFER DE CAMIONETA JEFE DE PERSONAL MENSAJERO
216	<a href="#">s5_41b</a>	41b. ¿qué tareas realiza o qué funciones desempeña?	discreta	character-80	1521	-	-



Archivo EH2011_Personas							
#	Nombre	Etiqueta	Tipo	Formato	Válido	Inválido	Pregunta
217	<a href="#">s5_42a</a>	42a. ¿cuál es la actividad principal del establecimiento... donde trabaja?	discreta	character-80	1521	-	<a href="#">s5_42a</a>
218	<a href="#">s5_42b</a>	42b. ¿qué produce, comercializa..., el establecimiento donde trabaja?	discreta	character-80	1521	-	-
219	<a href="#">cod_41a</a>	código ocupación secundaria	discreta	character-3	1521	-	Código
220	<a href="#">cod_42a</a>	código actividad secundaria	discreta	character-3	1521	-	Código
221	<a href="#">s5_43</a>	43. en esta ocupación, ¿usted trabaja como...?	discreta	numeric-1.0	1521	32300	<a href="#">s5_43</a>
222	<a href="#">s5_44</a>	44. la administración de la empresa es:	discreta	numeric-1.0	304	33517	La administración de la empresa, institución, negocio o lugar donde trabaja es... 1. ¿Pública? 2. ¿Privada? 3. ¿ONG?
223	<a href="#">s5_45</a>	45. ¿cuántas personas trabajan?	continua	numeric-5.0	1495	32326	¿Cuántas personas trabajan en la empresa, institución o lugar donde trabaja, incluido usted?
224	<a href="#">s5_46a</a>	46a. ¿cuántos días trabajó la semana anterior?	continua	numeric-4.2	1516	32305	¿Cuántos días trabajó la semana anterior? Días a la semana
225	<a href="#">s5_46b1</a>	46b. ¿cuántas horas promedio al día trabajó la semana anterior?	continua	numeric-2.0	1514	32307	¿Cuántas horas promedio al día trabajó la semana anterior?
226	<a href="#">s5_46b2</a>	46b. ¿cuántos minutos promedio al día trabajó la semana anterior?	continua	numeric-2.0	1518	32303	¿Cuántos minutos promedio al día trabajó la semana anterior?
227	<a href="#">s5_47</a>	47. encuestador: son asalariados o no, o son familiares no remunerados	discreta	numeric-1.0	1521	32300	REVISE LA PREGUNTA 43 Y ANOTE LA RESPUESTA EN LA FILA CORRESPONDIENTE PARA ASALARIADOS: SI RESPONDIÓ 1, 2, 4, 8 PREG. 48 PARA NO ASALARIADOS: SI RESPONDIÓ 3, 5, 6 PREG. 50 PARA TRABAJADORES NO REMUNERADOS: SI RESPONDIÓ 7 PREG. 52
228	<a href="#">s5_48a</a>	48. ¿cuánto es su salario líquido en esta ocupación (monto)?	continua	numeric-5.0	329	33492	¿Cuánto es su salario líquido en ésta otra ocupación? Monto (Bs)
229	<a href="#">s5_48b</a>	48. ¿cuánto es su salario líquido en esta ocupación (frecuencia)?	discreta	numeric-1.0	315	33506	¿Cuánto es su salario líquido en ésta otra ocupación? Frecuencia de ingreso: 1. Diario 2. Semanal 3. Quincenal 4. Mensual 5. Bimestral 6. Trimestral 7. Semestral 8. Anual
230	<a href="#">s5_49a1</a>	49a. los últimos 12 meses ha recibido: (a. pago por horas extras)	discreta	numeric-1.0	330	33491	Durante los últimos doce meses, ha recibido: A. ¿Pago por horas extras, bono o prima de producción, aguinaldo? (INGRESOS EN ESPECIE-VALORAR) 1. Si 2. No
231	<a href="#">s5_49a2</a>	49a. los últimos 12 meses ha recibido: (a. pago por horas extras - monto)	continua	numeric-4.0	24	33797	Durante los últimos doce meses, ha recibido: A. ¿Pago por horas extras, bono o prima de producción, aguinaldo? (INGRESOS EN ESPECIE-VALORAR) Monto (Bs)



Archivo EH2011_Personas							
#	Nombre	Etiqueta	Tipo	Formato	Válido	Inválido	Pregunta
232	<a href="#">s5_49b1</a>	49b. los últimos 12 meses ha recibido: (b. alimentos, transporte, vestimenta)	discreta	numeric-1.0	330	33491	Durante los últimos doce meses, ha recibido: B. ¿Alimentos, transporte, vestimenta? (INGRESOS EN ESPECIE-VALORAR) 1. Si 2. No
233	<a href="#">s5_49b2</a>	49b. los últimos 12 meses ha recibido: (b. alimentos, transporte, vestimenta)	continua	numeric-4.0	61	33760	Durante los últimos doce meses, ha recibido: B. ¿Alimentos, transporte, vestimenta? (INGRESOS EN ESPECIE-VALORAR) Monto (Bs)
234	<a href="#">s5_49c1</a>	49c. los últimos 12 meses ha recibido: (c. vivienda, alojamiento, otros)	discreta	numeric-1.0	330	33491	Durante los últimos doce meses, ha recibido: C. ¿Vivienda, alojamiento, otros? (INGRESOS EN ESPECIE-VALORAR) 1. Si 2. No
235	<a href="#">s5_49c2</a>	49c. los últimos 12 meses ha recibido: (c. vivienda, alojamiento, otros, monto)	continua	numeric-4.0	34	33787	Durante los últimos doce meses, ha recibido: C. ¿Vivienda, alojamiento, otros? (INGRESOS EN ESPECIE-VALORAR) Monto (Bs)
236	<a href="#">s5_50a</a>	50. ¿cuánto es su ingreso total en esta ocupación (monto)?	continua	numeric-5.0	849	32972	¿Cuánto es su ingreso total en esta otra actividad? Monto (Bs)
237	<a href="#">s5_50b</a>	50. ¿cuánto es su ingreso total en esta ocupación (frecuencia)?	discreta	numeric-1.0	842	32979	¿Cuánto es su ingreso total en esta otra actividad? Frecuencia de ingreso: 1. Diario 2. Semanal 3. Quincenal 4. Mensual 5. Bimestral 6. Trimestral 7. Semestral 8. Anual
238	<a href="#">s5_51a1</a>	51a. del ingreso total declarado, ¿cuánto utiliza o guarda para: (A. Comprar materia prima, materiales o mercadería?) Monto	continua	numeric-9.2	847	32974	<a href="#">s5_51a1</a>
239	<a href="#">s5_51a2</a>	51a. del ingreso total declarado, ¿cuánto utiliza o guarda para: (a. comprar materia...)? Frecuencia.	discreta	numeric-1.0	598	33223	<a href="#">s5_51a2</a>
240	<a href="#">s5_51b1</a>	51b. del ingreso total declarado, ¿cuánto utiliza o guarda para: (B. Pagar sueldos, salarios, bonos, gratificaciones, horas extras a sus empleados?) Monto	continua	numeric-6.0	848	32973	<a href="#">s5_51b1</a>
241	<a href="#">s5_51b2</a>	51b. del ingreso total declarado, ¿cuánto utiliza o guarda para: (b. pagar sueldo...)? Frecuencia.	discreta	numeric-1.0	60	33761	<a href="#">s5_51b2</a>
242	<a href="#">s5_51c1</a>	51c. del ingreso total declarado, ¿cuánto utiliza o guarda para: (C. Pagar alquiler del local, agua, luz, teléfono, seguridad, etc.?) Monto	continua	numeric-6.0	851	32970	<a href="#">s5_51c1</a>
243	<a href="#">s5_51c2</a>	51c. del ingreso total declarado, ¿cuánto utiliza o guarda para: (c. pagar alquiler...)? Frecuencia	discreta	numeric-1.0	84	33737	<a href="#">s5_51c2</a>
244	<a href="#">s5_51d1</a>	51d. del ingreso total declarado, ¿cuánto utiliza o guarda para: (D. Pagar impuestos, sentajes, cuotas a sindicatos, gremios,	continua	numeric-9.2	849	32972	<a href="#">s5_51d1</a>

Archivo EH2011_Personas							
#	Nombre	Etiqueta	Tipo	Formato	Válido	Inválido	Pregunta
		asociaciones, AFP, etc.?) Monto					
245	<a href="#">s5_51d2</a>	51d. del ingreso total declarado, ¿cuánto utiliza o guarda para: (d. pagar impuestos ...) Frecuencia?	discreta	numeric-1.0	87	33734	<a href="#">s5_51d2</a>
246	<a href="#">s5_52a</a>	52. pagadas todas sus obligaciones ¿cuánto le queda para uso del hogar (monto)?	continua	numeric-8.2	848	32973	-
247	<a href="#">s5_52b</a>	52. pagadas todas sus obligaciones ¿cuánto le queda para uso del hogar (frecuencia)?	discreta	numeric-1.0	839	32982	-
248	<a href="#">s5_53</a>	53. ¿desea trabajar más horas de las que trabajó la semana pasada?	discreta	numeric-1.0	17221	16600	¿Desea trabajar más horas de las que trabajó la semana pasada? 1. Si 2. No
249	<a href="#">s5_54</a>	54. ¿está disponible para trabajar más horas?	discreta	numeric-1.0	17219	16602	¿Está disponible para trabajar más horas? 1. Si 2. No
250	<a href="#">s5_55</a>	55. ¿qué gestión hizo para trabajar más horas?	discreta	numeric-1.0	2204	31617	¿Qué gestión hizo para trabajar más horas? 1. Consultó con empleadores 2. Puso o contestó anuncios 3. Acudió a la bolsa de trabajo 4. Consultó con amigos, parientes o personas conocidas 5. Trató de conseguir capital, clientes, etc. 6. Realizó consultas continuas a periódicos 7. Otro (Especifique)
251	<a href="#">s5_55e</a>	55. otro especifique	discreta	character-30	134	-	¿Qué gestión hizo para trabajar más horas? 7. Otro (Especifique)
252	<a href="#">s5_56</a>	56. ¿por qué no trabajó más horas a la semana?	discreta	numeric-1.0	2199	31622	¿Por qué no trabajó más horas a la semana? 1. NO ENCUENTRA OTRO TRABAJO 2. POR FALTA DE CLIENTES, PEDIDOS O FINANCIAMIENTO 3. FALTA DE MATERIALES, INSUMOS, MAQUINARIA, TIERRA 4. POR ENFERMEDAD 5. POR MOTIVOS PERSONALES O FAMILIARES (Especifique) 6. OTRO (Especifique)
253	<a href="#">s5_56e</a>	56. otro especifique	discreta	character-30	146	-	¿Por qué no trabajó más horas a la semana? 6. OTRO (Especifique)
254	<a href="#">s5_57</a>	57. ¿cuál fue el motivo por el que dejó de trabajar en su última ocupación?	discreta	numeric-2.0	278	33543	<a href="#">s5_57</a>
255	<a href="#">s5_57e</a>	57. otro especifique	discreta	character-31	80	-	¿Cuál fue el motivo por el que dejó de trabajar en su última ocupación? 8. POR MOTIVOS PERSONALES (Especifique) 9. OTRO (Especifique)
256	<a href="#">s5_58</a>	58. ¿ha trabajado alguna vez anteriormente?	discreta	numeric-1.0	10931	22890	¿Ha trabajado alguna vez anteriormente? 1. Si 2. No
257	<a href="#">s5_59a</a>	59. ¿está usted afiliado a: (a. gremio, sindicato o asoc. laboral)?	discreta	numeric-1.0	20736	13085	¿Está usted afiliado a: A. Gremio, sindicato o asociación laboral? 1. Si 2. No
258	<a href="#">s5_59b</a>	59. ¿está usted afiliado a: (b. afp)?	discreta	numeric-1.0	20736	13085	¿Está usted afiliado a: B. AFP (Administradora de Fondos de Pensiones)? 1. Si 2. No

Archivo EH2011_Personas							
#	Nombre	Etiqueta	Tipo	Formato	Válido	Inválido	Pregunta
259	<a href="#">s6_01a</a>	1a. ¿recibe usted ingresos mensuales por: (a. jubilación (vejez) - monto)?	continua	numeric-4.0	28603	5218	¿Recibe usted ingresos (rentas) mensuales por jubilación (vejez)?
260	<a href="#">s6_01b</a>	1b. ¿recibe usted ingresos mensuales por: (b. benemérito - monto)?	continua	numeric-4.0	28608	5213	¿Recibe usted ingresos (rentas) mensuales por benemérito?
261	<a href="#">s6_01c</a>	1c. ¿recibe usted ingresos mensuales por: (c. invalidez - monto)?	continua	numeric-4.0	28608	5213	¿Recibe usted ingresos (rentas) mensuales por renta de invalidez?
262	<a href="#">s6_01d</a>	1d. ¿recibe usted ingresos mensuales por: (d. viudez, orfandad - monto)?	continua	numeric-4.0	28608	5213	¿Recibe usted ingresos (rentas) mensuales por renta de viudez, orfandad?
263	<a href="#">s6_01ea</a>	1e. ¿recibe usted ingresos mensuales por: (e. renta dignidad - cod)?	discreta	numeric-1.0	28608	5213	¿Recibe usted ingresos (rentas) mensuales por Renta dignidad 1. Si 2. No
264	<a href="#">s6_01eb</a>	1e. ¿recibe usted ingresos mensuales por: (e. renta dignidad - monto)?	continua	numeric-3.0	2741	31080	¿Recibe usted ingresos (rentas) mensuales por Renta dignidad? Monto (Bs)
265	<a href="#">s6_01e1</a>	1e1. ¿la mayor parte del dinero de la renta dignidad gastó en...?	discreta	numeric-1.0	2731	31090	La mayor parte del dinero de la Renta Dignidad lo gastó en: 1. Alimentos para el hogar 2. Ropa y calzados 3. Educación 4. Salud 5. Vivienda 6. Ahorro 7. Otros (Especifique)
266	<a href="#">s6_01e1e</a>	1e1. otro especifique	discreta	character-30	42	-	La mayor parte del dinero de la Renta Dignidad lo gastó en: 7. Otros (Especifique)
267	<a href="#">s6_01e2</a>	1e2. ¿por qué no recibió la renta dignidad - cod?	discreta	numeric-1.0	25867	7954	¿Por qué no recibió la Renta Dignidad? 1. No contaba con documentos (CN o CI) ni con testigos de la comunidad 2. No conocía la fecha u hora del pago 3. Estaba enfermo 4. Tuvo que viajar 5. No le corresponde por su edad 6. Otro (Especifique)
268	<a href="#">s6_01e2e</a>	1e2. otro especifique	discreta	character-31	87	-	¿Por qué no recibió la Renta Dignidad? 6. Otro (Especifique)
269	<a href="#">s6_02a</a>	2a. además de los ingresos mencionados, ¿recibe: (a. ingresos por intereses)?	continua	numeric-4.0	28608	5213	Además de los ingresos mencionados, recibe usted ingresos (rentas) mensuales por: A. ¿Intereses? (por depósitos bancarios, préstamos, etc.) Monto (Bs)
270	<a href="#">s6_02b</a>	2b. además de los ingresos mencionados, ¿recibe: (b. ingresos por alquileres de..	continua	numeric-5.0	28608	5213	Además de los ingresos mencionados, recibe usted ingresos (rentas) mensuales por: B. ¿Alquiler de propiedades inmuebles casas, etc.?
271	<a href="#">s6_02c</a>	2c. además de los ingresos mencionados, ¿recibe: (c: ingresos por otras rentas)?	continua	numeric-5.0	28608	5213	Además de los ingresos mencionados, recibe usted ingresos (rentas) mensuales por: C. ¿Otras rentas? (Especifique)
272	<a href="#">s6_02ce</a>	2c. otras rentas especifique	discreta	character-31	28	-	Además de los ingresos mencionados, recibe usted ingresos (rentas) mensuales por: Especifique
273	<a href="#">s6_03a</a>	3a. los últimos 12 meses ¿recibió: (a. alquileres de propiedades agrícolas)?	continua	numeric-5.0	28605	5216	Durante los últimos doce meses, recibió usted: (en montos anuales) A. ¿Alquileres de propiedades agrícolas? Monto (Bs)
274	<a href="#">s6_03b</a>	3b. los últimos 12 meses ¿recibió: (b. dividendos, utilidades... de sociedades)?	continua	numeric-6.0	28604	5217	Durante los últimos doce meses, recibió usted: (en montos anuales) B.

Archivo EH2011_Personas							
#	Nombre	Etiqueta	Tipo	Formato	Válido	Inválido	Pregunta
							¿Dividendos, utilidades empresariales o retiros de sociedades? Monto (Bs)
275	<a href="#">s6_03c</a>	3c. los últimos 12 meses ¿recibió: (c. alquiler de maquinaria)?	continua	numeric-5.0	28604	5217	Durante los últimos doce meses, recibió usted: (en montos anuales) C. ¿Alquiler de maquinaria y/o equipo? Monto (Bs)
276	<a href="#">s6_04a</a>	4a. además de los ingresos anteriores, ¿recibió usted: (a. indemnización por dej)?	continua	numeric-6.0	28605	5216	Además de los ingresos mencionados anteriormente, durante los últimos doce meses, ¿recibió, usted... A. Indemnización por dejar algún trabajo? Monto (Bs)
277	<a href="#">s6_04b</a>	4b. además de los ingresos anteriores, ¿recibió usted: (b. indemnización de seguros)?	continua	numeric-5.0	28605	5216	Además de los ingresos mencionados anteriormente, durante los últimos doce meses, ¿recibió, usted... B. Indemnización de Seguros? Monto (Bs)
278	<a href="#">s6_04c</a>	4c. además de los ingresos anteriores, ¿recibió usted: (c. indemnización por otro)?	continua	numeric-6.0	28605	5216	Además de los ingresos mencionados anteriormente, durante los últimos doce meses, ¿recibió, usted... C. Otros ingresos extraordinarios (ej. Becas de estudio, derechos de autor, marcas y patentes)? Monto (Bs)
279	<a href="#">s6_05a1</a>	5a. ¿en los últimos 12 meses recibió: (a. asistencia familiar - monto) ?	continua	numeric-4.0	28604	5217	En los últimos doce meses, recibió usted... A. Asistencia familiar por divorcio o separación? Monto (Bs)
280	<a href="#">s6_05a2</a>	5a. ¿en los últimos 12 meses recibió: (a. asistencia familiar - frecuencia)?	discreta	numeric-1.0	248	33573	En los últimos doce meses, recibió usted... A. Asistencia familiar por divorcio o separación? Frecuencia : 2. Semanal 3. Quincenal 4. Mensual 5. Bimestral 6. Trimestral 7. Semestral 8. Anual
281	<a href="#">s6_05b1</a>	5b. ¿en los últimos 12 meses recibió: (b. transferencias monetarias ..monto)?	continua	numeric-5.0	28601	5220	En los últimos doce meses, recibió usted... B. Transferencias monetarias o en especie de otras personas que residen en este u otro lugar del país? (Si fueron en especie valorar) Monto (Bs)
282	<a href="#">s6_05b2</a>	5b. ¿en los últimos 12 meses recibió: (b. transferencias monetarias... frecuencia)	discreta	numeric-1.0	1672	32149	En los últimos doce meses, recibió usted... B. Transferencias monetarias o en especie de otras personas que residen en este u otro lugar del país? (Si fueron en especie valorar) Frecuencia : 2. Semanal 3. Quincenal 4. Mensual 5. Bimestral 6. Trimestral 7. Semestral 8. Anual
283	<a href="#">s6_06</a>	6. ¿en los últimos 12 meses recibió remesas del exterior?	discreta	numeric-1.0	28607	5214	En los últimos 12 meses, ¿recibió, usted o algún miembro del hogar, remesas monetarias o en especie de otras personas que residen en el exterior del país? 1. Si 2. No
284	<a href="#">s6_07</a>	7. ¿con qué frecuencia recibe o recibió remesas del exterior?	discreta	numeric-1.0	883	32938	¿Con que frecuencia recibe o recibió la remesa? 2. Semanal 3. Quincenal 4. Mensual 5. Bimestral 6. Trimestral 7. Semestral 8. Anual
285	<a href="#">s6_08</a>	8. ¿de que país recibe o recibió esta remesa?	discreta	numeric-1.0	883	32938	¿De qué país recibe o recibió esta remesa? 1. ESPAÑA 2. ESTADOS UNIDOS 3. ARGENTINA 4. BRASIL 5. HOLANDA 6. CANADÁ 7. OTRO (Especifique)
286	<a href="#">s6_08e</a>	8. otro especifique	discreta	character-10	92	-	¿De qué país recibe o recibió esta remesa? 7. OTRO (Especifique)

Archivo EH2011_Personas							
#	Nombre	Etiqueta	Tipo	Formato	Válido	Inválido	Pregunta
287	<a href="#">s6_09a</a>	9. ¿cuál es el monto de la remesa?	continua	numeric-5.0	882	32939	Cuál es el monto y en que moneda recibe o recibió la remesa en efectivo? Monto
288	<a href="#">s6_09b</a>	9. ¿en qué moneda recibe la remesa?	discreta	character-1	883	0	Cuál es el monto y en que moneda recibe o recibió la remesa en efectivo? MONEDA A. BOLIVIANOS B. EUROS C. DÓLARES D. PESOS ARGENTINOS E. REALES F. PESOS CHILENOS G. OTRO (Especifique)
289	<a href="#">s6_09e</a>	9. otro especifique	discreta	character-9	2	-	Cuál es el monto y en que moneda recibe o recibió la remesa en efectivo? MONEDA 8. OTRO (Especifique)
290	<a href="#">s7_01a1</a>	1a. gastó en alimentos y bebidas consumidas fuera del hogar como: (a. desayunos)	discreta	numeric-1.0	28601	5220	¿En el último mes gastó en alimentos y bebidas consumidas fuera del hogar como... A. Desayunos? 1. Si 2. No
291	<a href="#">s7_01a2</a>	1a. gastó en alimentos y bebidas consumidas fuera del hogar como: (a. desayunos) Monto	continua	numeric-8.2	3986	29835	¿En el último mes gastó en alimentos y bebidas consumidas fuera del hogar como... A. Desayunos? ¿Cuál es el monto en bolivianos? Monto (Bs)
292	<a href="#">s7_01b1</a>	1b. gastó en alimentos y bebidas consumidas fuera del hogar como: (b. almuerzos)	discreta	numeric-1.0	28607	5214	¿En el último mes gastó en alimentos y bebidas consumidas fuera del hogar como... B. Almuerzos? 1. Si 2. No
293	<a href="#">s7_01b2</a>	1b. gastó en alimentos y bebidas consumidas fuera del hogar como: (b. almuerzos) Monto	continua	numeric-8.2	8454	25367	¿En el último mes gastó en alimentos y bebidas consumidas fuera del hogar como... B. Almuerzos? ¿Cuál es el monto en bolivianos? Monto (Bs)
294	<a href="#">s7_01c1</a>	1c. gastó en alimentos y bebidas consumidas fuera del hogar como: (c.té)	discreta	numeric-1.0	28600	5221	¿En el último mes gastó en alimentos y bebidas consumidas fuera del hogar como... C. Té? 1. Si 2. No
295	<a href="#">s7_01c2</a>	1c. gastó en alimentos y bebidas consumidas fuera del hogar como: (c.té ) Monto	continua	numeric-8.2	1354	32467	¿En el último mes gastó en alimentos y bebidas consumidas fuera del hogar como... C. Té? ¿Cuál es el monto en bolivianos? Monto (Bs)
296	<a href="#">s7_01d1</a>	1d. gastó en alimentos y bebidas consumidas fuera del hogar como: (d. cenas)	discreta	numeric-1.0	28600	5221	¿En el último mes gastó en alimentos y bebidas consumidas fuera del hogar como... D. Cenas? 1. Si 2. No
297	<a href="#">s7_01d2</a>	1d. gastó en alimentos y bebidas consumidas fuera del hogar como: (d. cenas) Monto	continua	numeric-5.0	4665	29156	¿En el último mes gastó en alimentos y bebidas consumidas fuera del hogar como... D. Cenas? ¿Cuál es el monto en bolivianos? Monto (Bs)
298	<a href="#">s7_01e1</a>	1e. gastó en alimentos y bebidas consumidas fuera del hogar como: (e. Sandwiches, hamburguesas, pollos broaster, pizzas, hot dogs, salteñas, empanadas, comida rápida o al paso?)	discreta	numeric-1.0	28600	5221	¿En el último mes gastó en alimentos y bebidas consumidas fuera del hogar como... E. Sandwiches, hamburguesas, pollos broaster, pizzas, hot dogs, salteñas, empanadas, comida rápida o al paso? 1. Si 2. No
299	<a href="#">s7_01e2</a>	1e. gastó en alimentos y bebidas consumidas fuera del hogar como: (e. sandwich) Monto	continua	numeric-8.2	8579	25242	¿En el último mes gastó en alimentos y bebidas consumidas fuera del hogar como... E. Sandwiches, hamburguesas, pollos broaster, pizzas, hot dogs, salteñas, empanadas, comida rápida o al paso? ¿Cuál es el monto en bolivianos? Monto (Bs)
300	<a href="#">s7_01f1</a>	1f. gastó en alimentos y bebidas consumidas fuera	discreta	numeric-1.0	28600	5221	¿En el último mes gastó en alimentos y bebidas consumidas fuera del hogar

Archivo EH2011_Personas							
#	Nombre	Etiqueta	Tipo	Formato	Válido	Inválido	Pregunta
		del hogar como: (f. helados, caramelos y/o golosinas?)					como... F. Helados, caramelos y/o golosinas? 1. Si 2. No
301	<a href="#">s7_01f2</a>	1f. gastó en alimentos y bebidas consumidas fuera del hogar como: (f. helados...) Monto	continua	numeric-8.2	7684	26137	¿En el último mes gastó en alimentos y bebidas consumidas fuera del hogar como... F. Helados, caramelos y/o golosinas? ¿Cuál es el monto en bolivianos? Monto (Bs)
302	<a href="#">s7_01g1</a>	1g. gastó en alimentos y bebida consumidas fuera del hogar como: (g. cerveza y/u otras bebidas alcohólicas?)	discreta	numeric-1.0	28600	5221	¿En el último mes gastó en alimentos y bebidas consumidas fuera del hogar como... G. Cerveza y/u otras bebidas alcohólicas? 1. Si 2. No
303	<a href="#">s7_01g2</a>	1g. gastó en alimentos y bebida consumidas fuera del hogar como: (g. cerveza...) Monto	continua	numeric-5.0	2049	31772	¿En el último mes gastó en alimentos y bebidas consumidas fuera del hogar como... G. Cerveza y/u otras bebidas alcohólicas? ¿Cuál es el monto en bolivianos? Monto (Bs)
304	<a href="#">s7_01h1</a>	1h. gastó en alimentos y bebidas consumidas fuera del hogar como: (refrescos, sodas, jugos en sachet, botellas, lata y/o cartón?)	discreta	numeric-1.0	28600	5221	¿En el último mes gastó en alimentos y bebidas consumidas fuera del hogar como... H. Refrescos, sodas, jugos en sachet, botellas, lata y/o cartón? 1. Si 2. No
305	<a href="#">s7_01h2</a>	1h. gastó en alimentos y bebidas consumidas fuera del hogar como: (refresco/ soda...) Monto	continua	numeric-8.2	10657	23164	¿En el último mes gastó en alimentos y bebidas consumidas fuera del hogar como... H. Refrescos, sodas, jugos en sachet, botellas, lata y/o cartón? ¿Cuál es el monto en bolivianos? Monto (Bs)
306	<a href="#">s7_02a</a>	2a. ¿cuánto gastó el hogar por concepto de pensiones escolares o universitarias?	continua	numeric-5.0	28606	5215	¿Cuánto gastó el hogar durante el último mes en los estudios de (nombre) por concepto de pensión escolar, universitaria o aportes? Monto (Bs)
307	<a href="#">s7_02b</a>	2b. ¿cuánto gastó el hogar por concepto de fotocopias?	continua	numeric-8.2	28608	5213	¿Cuánto gastó el hogar durante el último mes en los estudios de (nombre) por concepto de fotocopias? Monto (Bs)
308	<a href="#">s7_02c</a>	2c. ¿cuánto gastó el hogar por concepto de transporte público o privado al centro?	continua	numeric-5.0	28608	5213	¿Cuánto gastó el hogar durante el último mes en los estudios de (nombre) por concepto de transporte público o privado al centro educativo? Monto (Bs)
309	<a href="#">s7_02d</a>	2d. ¿cuánto gastó el hogar por concepto de refrigerio o recreo?	continua	numeric-8.2	28608	5213	¿Cuánto gastó el hogar durante el último mes en los estudios de (nombre) por concepto de otros gastos (dinero para recreo, etc.)? Monto (Bs)
310	<a href="#">s7_02e</a>	2e. ¿cuánto gastó el hogar por concepto de otros gastos?	continua	numeric-7.2	28607	5214	¿Cuánto gastó el hogar durante el último mes en los estudios de (nombre) por concepto de otros gastos (dinero para recreo, etc.)? Monto (Bs)
311	<a href="#">s7_02ee</a>	2e. otros gastos especifique	discreta	character-30	810	-	Especifique
312	<a href="#">s7_03a</a>	3a. ¿cuánto gastó el hogar por concepto de matrícula?	continua	numeric-7.0	28604	5217	¿Cuánto gastó el hogar durante los últimos 12 meses en los estudios de (nombre) por concepto de matrículas? Monto (Bs)
313	<a href="#">s7_03b</a>	3b. ¿cuánto gastó el hogar por concepto de uniformes?	continua	numeric-7.0	28608	5213	¿Cuánto gastó el hogar durante los últimos 12 meses en los estudios de (nombre) por concepto de uniformes? Monto (Bs)
314	<a href="#">s7_03c</a>	3c. ¿cuánto gastó el hogar por concepto de textos y útiles?	continua	numeric-7.0	28607	5214	¿Cuánto gastó el hogar durante los últimos 12 meses en los estudios de

Archivo EH2011_Personas							
#	Nombre	Etiqueta	Tipo	Formato	Válido	Inválido	Pregunta
							(nombre) por concepto de textos y útiles? Monto (Bs)
315	<a href="#">s7_03d</a>	3d. ¿cuánto gastó el hogar por concepto de aporte a la directiva de padres de familia?	continua	numeric-7.0	28608	5213	¿Cuánto gastó el hogar durante los últimos 12 meses en los estudios de (nombre) por concepto de aporte a la directiva de padres de familia? Monto (Bs)
316	<a href="#">s7_03e</a>	3e. ¿cuánto gastó el hogar por concepto de contribución al establecimiento educativo?	continua	numeric-7.0	28608	5213	¿Cuánto gastó el hogar durante los últimos 12 meses en los estudios de (nombre) por concepto de contribución al establecimiento educativo para pago a maestros? Monto (Bs)
317	<a href="#">s7_03f</a>	3f. ¿cuánto gastó el hogar por concepto de aportes para mejorar infraestructura?	continua	numeric-7.0	28608	5213	¿Cuánto gastó el hogar durante los últimos 12 meses en los estudios de (nombre) por concepto de aportes para mejorar la infraestructura del establecimiento? Monto (Bs)
318	<a href="#">s7_03g</a>	3g. ¿cuánto gastó el hogar por concepto de otros relacionados con la gestión escolar?	continua	numeric-7.0	28608	5213	¿Cuánto gastó el hogar durante los últimos 12 meses en los estudios de (nombre) por concepto de otros relacionados con la gestión escolar o universitaria (clases particulares, seminarios, etc.)? Monto (Bs)
319	<a href="#">upm</a>	upm11 = upm+cantón+sector	continua	numeric-9.0	33821	0	-
320	<a href="#">estrato</a>	estrato combinado (geográfico y nbi)	continua	numeric-2.0	33821	0	-
321	<a href="#">area</a>	área: 1 urbana, 2 rural	discreta	numeric-1.0	33821	0	-
322	<a href="#">f</a>	Años de estudio previos	continua	numeric-5.2	1122	32699	-
323	<a href="#">e</a>	Años de estudio	continua	numeric-5.2	30834	2987	-
324	<a href="#">niv_ed_d</a>	Nivel educativo detallado	discreta	numeric-4.2	30848	2973	-
325	<a href="#">niv_ed_g</a>	Nivel Educativo General	discreta	numeric-4.2	30848	2973	-
326	<a href="#">cmasi</a>	Condición de Matriculación y Asistencia	discreta	numeric-4.2	28803	5018	-
327	<a href="#">tratada</a>	Tratamiento EDA	discreta	numeric-4.2	825	32996	-
328	<a href="#">quieneda</a>	Quién atendió EDA	discreta	numeric-4.2	825	32996	-
329	<a href="#">dondeeda</a>	Dónde atendieron EDA	discreta	numeric-4.2	762	33059	-
330	<a href="#">tratira</a>	Tratamiento de IRA	discreta	numeric-4.2	1133	32688	-
331	<a href="#">quienira</a>	Quién atendió IRA	discreta	numeric-4.2	1135	32686	-
332	<a href="#">dondeira</a>	Dónde le atendieron IRA	discreta	numeric-4.2	1087	32734	-
333	<a href="#">enferaccid</a>	Enfermo y accidentado	discreta	numeric-4.2	33821	0	-
334	<a href="#">quienpar..</a>	Quién lo atendió todos	discreta	numeric-4.2	5572	28249	-
335	<a href="#">dondepar..</a>	Dónde lo atendieron todos	discreta	numeric-4.2	4766	29055	-
336	<a href="#">cobersalud</a>	Cobertura Seguro de Salud	discreta	numeric-4.2	33821	0	-
337	<a href="#">hmv_ult</a>	Hijos nacidos vivos último año	discreta	numeric-4.2	9528	24293	-
338	<a href="#">quienate..</a>	Quién atendió parto	discreta	numeric-4.2	5723	28098	-
339	<a href="#">dondeate..</a>	Dónde atendió parto	discreta	numeric-4.2	5722	28099	-
340	<a href="#">polio</a>	Vacuna Polio	discreta	numeric-4.2	2246	31575	-



Archivo EH2011_Personas							
#	Nombre	Etiqueta	Tipo	Formato	Válido	Inválido	Pregunta
341	<a href="#">penta</a>	Vacuna Penta	discreta	numeric-4.2	2246	31575	-
342	<a href="#">edad_q</a>	Grupos quinquenales de edad	discreta	numeric-5.2	33821	0	-
343	<a href="#">edad_g</a>	Grandes grupos de edad	discreta	numeric-4.2	33821	0	-
344	<a href="#">ecivil</a>	Estado civil o conyugal	discreta	numeric-4.2	24778	9043	-
345	<a href="#">idiomat</a>	Idioma materno	discreta	numeric-4.2	31881	1940	-
346	<a href="#">ident</a>	Identificación con un pueblo originario o indígena	discreta	numeric-4.2	28737	5084	-
347	<a href="#">idioma</a>	Idioma hablado variable final agregada	discreta	numeric-4.2	31928	1893	-
348	<a href="#">razon_mig</a>	Razón de migración	discreta	numeric-4.2	2612	31209	-
349	<a href="#">cob_op</a>	Grupo Ocupacional ocupación principal	discreta	numeric-5.2	17231	16590	-
350	<a href="#">cob_os</a>	Grupo Ocupacional ocupación secundaria	discreta	numeric-5.2	1521	32300	-
351	<a href="#">cob_uo</a>	Grupo Ocupacional última ocupación	discreta	numeric-5.2	280	33541	-
352	<a href="#">caeb_op</a>	Clasificación de Actividad Económica de Bolivia Ocupación principal	discreta	numeric-5.2	17231	16590	-
353	<a href="#">caeb_os</a>	Clasificación de Actividad Económica de Bolivia Ocupación Secundaria	discreta	numeric-5.2	1521	32300	-
354	<a href="#">caeb_uo</a>	Clasificación de Actividad Económica de Bolivia Última Ocupación	discreta	numeric-5.2	280	33541	-
355	<a href="#">pet</a>	Población en edad de trabajar	discreta	numeric-4.2	33821	0	-
356	<a href="#">ocupado</a>	Población Ocupada	discreta	numeric-4.2	17708	16113	-
357	<a href="#">cesante</a>	Población Desocupada Cesante	discreta	numeric-4.2	17708	16113	-
358	<a href="#">aspirante</a>	Población Desocupada Aspirante	discreta	numeric-4.2	17708	16113	-
359	<a href="#">desocupado</a>	Población Desocupada	discreta	numeric-4.2	17708	16113	-
360	<a href="#">pea</a>	Población Económicamente Activa	discreta	numeric-4.2	28608	5213	-
361	<a href="#">temporal</a>	Población Inactiva Temporal	discreta	numeric-4.2	10900	22921	-
362	<a href="#">permanente</a>	Población Inactiva Permanente	discreta	numeric-4.2	10900	22921	-
363	<a href="#">pei</a>	Población Económicamente Inactiva	discreta	numeric-4.2	28608	5213	-
364	<a href="#">conduct</a>	Condición de Actividad Ocupación Principal	discreta	numeric-4.2	28608	5213	-
365	<a href="#">mt</a>	Mercado de Trabajo	discreta	numeric-4.2	17231	16590	-
366	<a href="#">phrs</a>	Horas trabajadas a la semana Ocupación Principal	continua	numeric-6.2	17227	16594	-
367	<a href="#">shrs</a>	Horas trabajadas a la semana Ocupación Secundaria	continua	numeric-6.2	1514	32307	-
368	<a href="#">tothrs</a>	Horas trabajadas a la semana	continua	numeric-6.2	17227	16594	-



Archivo EH2011_Personas							
#	Nombre	Etiqueta	Tipo	Formato	Válido	Inválido	Pregunta
369	<a href="#">yprilab</a>	Ingreso laboral Ocupación Principal (Bs/Mes)	continua	numeric-8.2	17189	16632	-
370	<a href="#">yseclab</a>	Ingreso laboral Ocupación Secundaria (Bs/Mes)	continua	numeric-8.2	1516	32305	-
371	<a href="#">ylab</a>	Ingreso laboral (Bs/Mes)	continua	numeric-8.2	17191	16630	-
372	<a href="#">ynolab</a>	Ingreso no laboral (Bs/Mes)	continua	numeric-8.2	33821	0	-
373	<a href="#">yper</a>	Ingreso Personal (Bs/Mes)	continua	numeric-8.2	28608	5213	-
374	<a href="#">yhog</a>	Ingreso del Hogar (Bs/Mes)	continua	numeric-8.2	33761	60	-
375	<a href="#">yhogpc</a>	Ingreso Per cápita del Hogar (Bs/Mes)	continua	numeric-8.2	33761	60	-
376	<a href="#">z</a>	Línea de pobreza (bs/ persona/mes)	continua	numeric-6.2	33821	0	-
377	<a href="#">zext</a>	Línea de pobreza extrema o de indigencia (bs/persona/ mes)	continua	numeric-6.2	33821	0	-
378	<a href="#">p0</a>	Pobreza por Ingreso	discreta	numeric-4.2	33761	60	-
379	<a href="#">p1</a>	Brecha de pobreza por ingreso	continua	numeric-4.2	33761	60	-
380	<a href="#">p2</a>	Magnitud de pobreza por ingreso	continua	numeric-4.2	33761	60	-
381	<a href="#">pext0</a>	Pobreza extrema o indigencia por ingreso	discreta	numeric-4.2	33761	60	-
382	<a href="#">pext1</a>	Brecha de pobreza extrema por ingreso	continua	numeric-4.2	33761	60	-
383	<a href="#">pext2</a>	Magnitud de pobreza extrema por ingreso	continua	numeric-4.2	33761	60	-
384	<a href="#">factor</a>	factor de expansion	continua	numeric-4.0	33821	0	-

Archivo EH2011_Vivienda							
#	Nombre	Etiqueta	Tipo	Formato	Válido	Inválido	Pregunta
1	<a href="#">Folio</a>	Folio	continua	numeric-11.0	-	-	-
2	<a href="#">Departam ..</a>	Departamento	discreta	character-2	8851	0	-
3	<a href="#">N_hogar</a>	Numero de hogar	continua	numeric-1.0	8851	0	-
4	<a href="#">S8_01</a>	1. La vivienda es	discreta	numeric-1.0	8851	0	La vivienda es: 1. Casa 2. Chozas/ Pahuichi 3. Departamento 4. Cuarto(s) o habitación(es) suelta(s) 5. Vivienda improvisada o vivienda móvil 6. Local no destinado para habitación
5	<a href="#">S8_02</a>	2. La vivienda que ocupa el hogar es:	discreta	numeric-1.0	8851	0	La vivienda que ocupa el hogar es: 1. ¿Alquilada? 2. ¿Propia y totalmente pagada? 3. ¿Propia y la están pagando? 4. ¿Cedida por servicios? 5. ¿Prestada por parientes o amigos? 6. ¿En contrato anticrético? 7. ¿Otra? (Especifique)
6	<a href="#">S8_02e</a>	2. Otro especifique	discreta	character-27	24	-	La vivienda que ocupa el hogar es: 7. ¿Otra? (Especifique)

Archivo EH2011_Vivienda							
#	Nombre	Etiqueta	Tipo	Formato	Válido	Inválido	Pregunta
7	<a href="#">S8_03</a>	3. Cuanto paga mensualmente por alquiler de esta vivienda (monto)?	continua	numeric-6.0	1512	7339	¿Cuánto paga mensualmente por concepto de alquiler de esta vivienda? Monto (Bs) Sin centavos
8	<a href="#">S8_04</a>	4. Si tuviera que pagar alquiler, ¿cuanto pagaría mensualmente (monto)?	continua	numeric-6.0	7288	1563	Si tuviera que pagar alquiler, ¿Cuánto debería pagar mensualmente por concepto de alquiler de la vivienda? Monto (Bs) Sin centavos
9	<a href="#">S8_05</a>	5. Cual es el material de construcción mas utilizado en las paredes de esta vivienda?	discreta	numeric-1.0	8851	0	¿Cuál es el material de construcción más utilizado en las paredes de esta vivienda? 1. LADRILLO/ BLOQUES DE CEMENTO/ HORMIGÓN 2. ADOBE / TAPIAL 3. TABIQUE/ QUINCHE 4. PIEDRA 5. MADERA 6. CAÑA/ PALMA/ TRONCO 7. OTRO (Especifique)
10	<a href="#">S8_05e</a>	5. Otro especifique	discreta	character-16	17	-	¿Cuál es el material de construcción más utilizado en las paredes de esta vivienda? 7. OTRO (Especifique)
11	<a href="#">S8_06</a>	6. Las paredes interiores de esta vivienda tienen revoque?	discreta	numeric-1.0	8851	0	¿Las paredes interiores de esta vivienda, tienen revoque? 1. Si 2. No
12	<a href="#">S8_07</a>	7. Cual es el material mas utilizado en los techos de esta vivienda?	discreta	numeric-1.0	8851	0	¿Cuál es el material más utilizado en los techos de esta vivienda? 1. CALAMINA O PLANCHA 2. TEJA (CEMENTO/ ARCILLA/FIBROCEMENTO) 3. LOSA DE HORMIGÓN ARMADO 4. PAJA/CAÑA/PALMA/BARRO 5. OTRO (Especifique)
13	<a href="#">S8_07e</a>	7. Otro especifique	discreta	character-17	9	-	¿Cuál es el material más utilizado en los techos de esta vivienda? OTRO (Especifique)
14	<a href="#">S8_08</a>	8. Cual es el material mas utilizado en los pisos de esta vivienda?	discreta	numeric-1.0	8851	0	¿Cuál es el material más utilizado en los pisos de esta vivienda? 1. TIERRA 2. TABLÓN DE MADERA 3. MACHIHEMBRE/PARQUET 4. ALFOMBRA/TAPIZÓN 5. CEMENTO 6. MOSAICO/BALDOSAS/ CERÁMICA 7. LADRILLO 8. OTRO (Especifique)
15	<a href="#">S8_08e</a>	8. Otro especifique	discreta	character-18	13	-	¿Cuál es el material más utilizado en los pisos de esta vivienda? OTRO (Especifique)
16	<a href="#">S8_09</a>	9. Principalmente el agua para beber y cocinar la obtienen de ...	discreta	numeric-1.0	8851	0	Principalmente, el agua para beber y cocinar la obtienen de ... 1. Cañería de red? 2. Pileta pública? 3. Carro repartidor (aguatero)? 4. Pozo o noria con bomba? 5. Pozo o noria sin bomba? 6. Río/ Vertiente/ Acequia? 7. Lago/ Laguna/ Curiche? 8. Otro? (Especifique)
17	<a href="#">S8_09e</a>	9. Otro especifique	discreta	character-30	100	-	Principalmente, el agua para beber y cocinar la obtienen de ... Otro? (Especifique)
18	<a href="#">S8_10</a>	10. El agua para beber y cocinar se distribuye ....	discreta	numeric-1.0	8851	0	¿El agua para beber y cocinar se distribuye... 1. Por cañería dentro de la vivienda? 2. Por cañería fuera de la vivienda, 3. Por cañería fuera del lote o terreno? 4. No se distribuye por cañería?

Archivo EH2011_Vivienda							
#	Nombre	Etiqueta	Tipo	Formato	Válido	Inválido	Pregunta
19	<a href="#">S8_11</a>	11. Cuanto gastan normalmente en agua para uso del hogar al mes?	continua	numeric-6.0	8802	49	11. ¿Cuánto gastan normalmente en agua para uso del hogar al mes? Monto (Bs) Sin centavos
20	<a href="#">S8_12</a>	12. Tiene baño, water o letrina?	discreta	numeric-1.0	8851	0	¿Tiene baño, water o letrina? 1. Si 2. No
21	<a href="#">S8_13</a>	13. El baño, water o letrina es ....	discreta	numeric-1.0	7117	1734	¿El baño, water o letrina es: 1. Usado sólo por su hogar? 2. Compartido con otros hogares?
22	<a href="#">S8_14</a>	14. El baño, water o letrina tiene desagüe ....	discreta	numeric-1.0	7117	1734	¿El baño, water o letrina tiene desagüe... 1. Al alcantarillado? 2. A una cámara séptica? 3. A un pozo ciego? 4. A la superficie (calle/quebrada/río)?
23	<a href="#">S8_15</a>	15. Usa energía eléctrica para alumbrar esta vivienda?	discreta	numeric-1.0	8851	0	¿Usa energía eléctrica para alumbrar esta vivienda? 1. Si 2. No
24	<a href="#">S8_16</a>	16. Cuanto gastan normalmente por servicio de energía eléctrica al mes?	continua	numeric-6.0	7749	1102	¿Cuánto gastan normalmente por el servicio de energía eléctrica al mes? Monto (Bs) Sin centavos
25	<a href="#">S8_17</a>	17. Habitualmente que hace con la basura que genera el hogar?	discreta	numeric-1.0	8850	1	¿Habitualmente que hace con la basura que genera el hogar? 1. LA TIRA AL RIO 2. LA QUEMA 3. LA TIRA EN UN TERRENO BALDÍO O A LA CALLE 4. LA ENTIERRA 5. LA DEPOSITA EN EL BASURERO PÚBLICO O CONTENEDOR 6. UTILIZA EL SERVICIO PÚBLICO DE RECOLECCIÓN (Carro Basurero) 7. OTRO (Especifique)
26	<a href="#">S8_17e</a>	17. Otro especifique	discreta	character-30	32	-	¿Habitualmente que hace con la basura que genera el hogar? OTRO (Especifique)
27	<a href="#">S8_181a</a>	18.1. Usted gasto dinero en reparación de techos, paredes, pisos?	discreta	numeric-1.0	8851	0	<a href="#">S8_181a</a>
28	<a href="#">S8_181b</a>	18.1. Monto - gasto dinero en reparación de techos, paredes, pisos?	continua	numeric-7.0	699	8152	Monto en Bolivianos
29	<a href="#">S8_182a</a>	18.2. Usted gasto dinero en reparación de servicio sanitario, tuberías, pozos?	discreta	numeric-1.0	8851	0	<a href="#">S8_182a</a>
30	<a href="#">S8_182b</a>	18.2. Monto - usted gasto dinero en reparación de servicio sanitario, tuberías, pozos?	continua	numeric-7.0	247	8604	Monto en Bolivianos
31	<a href="#">S8_183a</a>	18.3. Usted gasto dinero en reparaciones eléctricas y de seguridad de la vivienda?	discreta	numeric-1.0	8851	0	<a href="#">S8_183a</a>
32	<a href="#">S8_183b</a>	18.3. Monto - usted gasto dinero en reparaciones eléctricas y de seguridad de la vivienda?	continua	numeric-7.0	199	8652	Monto en Bolivianos
33	<a href="#">S8_184a</a>	18.4. Usted gasto dinero en otras reparaciones?	discreta	numeric-1.0	8851	0	<a href="#">S8_184a</a>
34	<a href="#">S8_184b</a>	18.4. Monto - usted gasto dinero en otras reparaciones?	continua	numeric-5.0	21	8830	Monto en Bolivianos

Archivo EH2011_Vivienda							
#	Nombre	Etiqueta	Tipo	Formato	Válido	Inválido	Pregunta
35	<a href="#">S8_184e</a>	18.4. Otro especifique	discreta	character-30	21	-	Durante los últimos doce meses, ¿usted o alguno de los miembros de su hogar gastó dinero en: (Monto sin centavos) Otro? (Especifique)
36	<a href="#">S8_191a</a>	19.1. Usted gasto dinero en construcción - ampliacion de cuartos?	discreta	numeric-1.0	8851	0	<a href="#">S8_191a</a>
37	<a href="#">S8_191b</a>	19.1. Monto - usted gasto dinero en construcción - ampliacion de cuartos?	continua	numeric-7.0	426	8425	Monto en Bolivianos
38	<a href="#">S8_192a</a>	19.2. Usted gasto dinero en construcción de cercas o muros	discreta	numeric-1.0	8851	0	<a href="#">S8_192a</a>
39	<a href="#">S8_192b</a>	19.2. Monto - usted gasto dinero en construcción de cercas o muros	continua	numeric-7.0	103	8748	Monto en Bolivianos
40	<a href="#">S8_193a</a>	19.3. Usted gasto dinero en colocación de machimbre, parquet, alfombra, tapizon?	discreta	numeric-1.0	8851	0	<a href="#">S8_193a</a>
41	<a href="#">S8_193b</a>	19.3. Monto - usted gasto dinero en colocación de machimbre, parquet, alfombra, tapizon?	continua	numeric-5.0	41	8810	Monto en Bolivianos
42	<a href="#">S8_194a</a>	19.4. Usted gasto dinero en colocacion de cortinas	discreta	numeric-1.0	8851	0	<a href="#">S8_194a</a>
43	<a href="#">S8_194b</a>	19.4. Monto - usted gasto dinero en colocación de cortinas	continua	numeric-4.0	88	8763	Monto en Bolivianos
44	<a href="#">S8_195a</a>	19.5. Usted gasto dinero en otros para mejoramientos de la vivienda?	discreta	numeric-1.0	8851	0	<a href="#">S8_195a</a>
45	<a href="#">S8_195b</a>	19.5. Monto - usted gasto dinero en otros para mejoramientos de la vivienda?	continua	numeric-5.0	22	8829	Monto en Bolivianos
46	<a href="#">S8_195e</a>	19.5. Otro especifique	discreta	character-30	22	-	<a href="#">S8_195e</a>
47	<a href="#">S8_20</a>	20. Tiene un cuarto sólo para cocinar	discreta	numeric-1.0	8851	0	¿Tiene un cuarto sólo para cocinar?
48	<a href="#">S8_21</a>	21. Que tipo de combustible o energia utiliza para cocinar?	discreta	numeric-2.0	8851	0	Principalmente ¿qué tipo de combustible o energía utiliza para cocinar/preparar sus alimentos? 1. LEÑA 2. GUANO/BOSTA O TAQUIA 3. KEROSÉN 4. GAS LICUADO (garrafa) 5. GAS NATURAL POR RED (cañería) 6. OTRO (Especifique) 7. ELECTRICIDAD 8. NO COCINA
49	<a href="#">S8_21e</a>	21. Otro especifique	discreta	character-15	3	-	Principalmente ¿qué tipo de combustible o energía utiliza para cocinar/preparar sus alimentos? OTRO (Especifique)
50	<a href="#">S8_22</a>	22. Cuanto gastan en combustible para cocinar al mes?	continua	numeric-6.0	8558	293	¿Cuánto gastan normalmente en el combustible que utiliza para cocinar al mes? Monto (Bs) Sin centavos
51	<a href="#">S8_23</a>	23. Cuantos cuartos ocupa su hogar, sin contar baño y cocina	continua	numeric-2.0	8851	0	¿Cuántos cuartos o habitaciones de esta vivienda, ocupa su hogar, sin contar

Archivo EH2011_Vivienda							
#	Nombre	Etiqueta	Tipo	Formato	Válido	Inválido	Pregunta
							cuartos de baño, lavandería, garaje, o depósito? Número de habitaciones
52	<a href="#">S8_24</a>	24. Cuantos cuartos usan exclusivamente para dormir	continua	numeric-2.0	8851	0	De estos cuartos o habitaciones, ¿Exclusivamente cuántos usan para dormir?
53	<a href="#">S8_25</a>	25. Utiliza cuartos para el funcionamiento de un negocio familiar?	discreta	numeric-1.0	8851	0	¿Utiliza cuartos o habitaciones de su vivienda para el funcionamiento de un negocio familiar?
54	<a href="#">S8_26</a>	26. Cuantos cuartos utilizan para el funcionamiento de ese negocio familiar?	continua	numeric-2.0	898	7953	¿Cuántos cuartos utilizan para el funcionamiento de ese negocio familiar?
55	<a href="#">S8_27</a>	27. ¿el hogar dispone de línea telefónica fija?	discreta	numeric-1.0	8851	0	¿Tienen los miembros del hogar acceso a un aparato de radio, grabadora?
56	<a href="#">S8_28</a>	28. ¿cuanto gastan por servicio telefónico fijo al mes?	continua	numeric-6.0	1801	7050	¿Tienen los miembros del hogar acceso a un aparato de televisión?
57	<a href="#">S8_29</a>	29. Tiene el hogar servicio telefonico celular?	discreta	numeric-1.0	8851	0	¿Disponen los miembros del hogar de computadora PC ó Portátil?
58	<a href="#">S8_30</a>	30. ¿cuantos celulares tiene su hogar para la comunicacion?	continua	numeric-2.0	7137	1714	¿El hogar dispone de línea telefónica fija?
59	<a href="#">S8_31</a>	31. ¿cuanto gastan por servicio telefónico celular al mes?	continua	numeric-8.0	7136	1715	¿Cuánto gastan normalmente por servicio telefónico fijo al mes?
60	<a href="#">S8_32</a>	32. ¿tienen los miembros del hogar acceso al servicio de internet?	discreta	numeric-1.0	8851	0	¿Tiene el hogar servicio de telefonía movil?
61	<a href="#">S8_331</a>	33.1. Tipo de ancho de banda a internet - linea telefónica	discreta	numeric-1.0	612	8239	¿Qué tipo de ancho de banda utiliza para acceder a Internet en le hogar?
62	<a href="#">S8_332</a>	33.2. Tipo de ancho de banda a internet - linea adsl, hdsl, sdsl	discreta	numeric-1.0	612	8239	¿Qué tipo de ancho de banda utiliza para acceder a Internet en le hogar?
63	<a href="#">S8_333</a>	33.3. Tipo de ancho de banda a internet - telefonía movil de banda ancha	discreta	numeric-1.0	612	8239	¿Qué tipo de ancho de banda utiliza para acceder a Internet en le hogar?
64	<a href="#">S8_334</a>	33.4. Tipo de ancho de banda a internet - otras conexiones de banda ancha móvil(vía satélite)	discreta	numeric-1.0	612	8239	¿Qué tipo de ancho de banda utiliza para acceder a Internet en le hogar?
65	<a href="#">S8_335</a>	33.5. No sabe que tipo de ancho de banda a internet tiene conectada	discreta	numeric-1.0	612	8239	¿Qué tipo de ancho de banda utiliza para acceder a Internet en le hogar?
66	<a href="#">S8_34</a>	34. ¿cuanto gastan los miembros del hogar en servicio de internet al mes?	continua	numeric-6.0	3406	5445	¿Cuánto gastan normalmente por servicio telefónico celular al mes?
67	<a href="#">UPM</a>	Upm11 = upm+canton +sector	continua	numeric-9.0	8851	0	-
68	<a href="#">Estrato</a>	Estrato vombinado geografico y NBI	discreta	character-2	8851	0	-
69	<a href="#">Area</a>	Area: 1 urbano, 2 rural	discreta	numeric-1.0	8851	0	Área: Urbano Rural
70	<a href="#">CCONS</a>	Calidad de construcción	discreta	numeric-5.2	8851	0	-
71	<a href="#">CHABITa</a>	Calidad de habitabilidad	discreta	numeric-4.2	8851	0	-

<b>Archivo EH2011_Vivienda</b>							
<b>#</b>	<b>Nombre</b>	<b>Etiqueta</b>	<b>Tipo</b>	<b>Formato</b>	<b>Válido</b>	<b>Inválido</b>	<b>Pregunta</b>
72	<a href="#">Cserv</a>	Calidad de servicios básicos	discreta	numeric-4.2	8851	0	-
73	<a href="#">CVIV2</a>	Calidad de vivienda	discreta	numeric-5.2	8851	0	-
74	<a href="#">Factor</a>	Factor de expansion	continua	numeric-4.0	8851	0	-

# Descripción de la variable

Contenido de la Base de Datos 538 variable(s)

## Archivo : EH2011\_Equipamiento

### # Folio: Folio

<b>Información</b>	[Tipo= continua] [Formato=numeric] [Valores perdidos =*]
<b>Estadística [NP/ P]</b>	[Válido=194722 /-] [Inválido=0 /-]
<b>Definición</b>	Es un código numérico de 9 dígitos, identificador único de cada hogar encuestado, compuesto del número de UPM, número de orden de vivienda y número de hogar.
<b>Universo</b>	Hogares particulares
<b>Manual del encuestador</b>	Instrucciones para llenado del Folio:  Primero al quinto dígito: Número de UPM  Sexto, séptimo y octavo dígitos: Número de orden de la vivienda objeto de estudio, proveniente de los Formularios LV-01 o LV-02. En caso que el Número de orden de la vivienda tuviese sólo uno o dos dígitos, se deberá llenar las casillas de la izquierda con ceros.  Noveno dígito: Número de hogar existente en la vivienda seleccionada.  Verifica que el número de Folio del cuestionario coincida con la información de la Carátula de cada UPM, de esta manera podrás comprobar la correcta anotación del mismo.
<b>Seguridad</b>	De uso público cuando la base de datos sea aprobada oficialmente para su difusión ya que actualmente se encuentra en etapa de validación por parte del Ministerio de Planificación del Desarrollo (MPD).
<b>Conceptos</b>	Folio actúa como llave de la base de datos y es equivalente al identificador del hogar.

### # Departamento: Departamento

<b>Información</b>	[Tipo= discreta] [Formato=character] [Valores perdidos =*]
<b>Estadística [NP/ P]</b>	[Válido=194722 / 58735468 ] [Inválido=0 / 0 ]
<b>Definición</b>	Corresponde al nivel de Desagregación por departamento
<b>Universo</b>	Hogares particulares
<b>Fuente</b>	Informante calificado
<b>Pregunta textual</b>	Departamento
<b>Seguridad</b>	De uso público cuando la base de datos sea aprobada oficialmente para su difusión ya que actualmente se encuentra en etapa de validación por parte del Ministerio de Planificación del Desarrollo (MPD).
<b>Conceptos</b>	01, 02, 03, 04, 05

Valor	Etiqueta	Casos	Ponderado	Porcentaje (Ponderado)
01	Chuquisaca	13464	3434112.0	5.8%
02	La paz	43978	16292518.0	27.7%
03	Cochabamba	34122	10301698.0	17.5%
04	Oruro	12760	2938980.0	5.0%
05	Potosí	17798	4956776.0	8.4%
06	Tarija	13398	2893330.0	4.9%
07	Santa cruz	40612	15177470.0	25.8%
08	Beni	10516	2110020.0	3.6%
09	Pando	8074	630564.0	1.1%

### # D equip: Codigo de bienes duraderos

<b>Información</b>	[Tipo= discreta] [Formato=numeric] [Rango= 1-22] [Valores perdidos =*]
<b>Estadística [NP/ P]</b>	[Válido=194722 / 58735468 ] [Inválido=0 / 0 ]
<b>Definición</b>	Representa a que código de bienes duraderos responde el equipamiento en cuestión.
<b>Universo</b>	Hogares particulares



## Archivo : EH2011\_Equipamiento

### # D equip: Codigo de bienes duraderos

<b>Fuente</b>	Informante calificado
<b>Pregunta textual</b>	<p>Items codigos de los 22 bienes considerados duraderos.</p> <p>1 Catre o cama?                  2 Ropero?                  3 Juego de comedor (mesa y sillas)?                  4 Juego de living?                  5 eléctrica, etc.)?                  6 Horno (a gas, eléctrico, etc.)?                  7 Refrigerador o freezer?                  8 Máquina de coser?                  9 Computadora?                  10 Radiograbador?                  11 Minicomponente o Equipo de sonido?                  12 Televisor?                  13 Reproductor de video, VHS, DVD, etc.?                  14 Juegos de Video (nintendo, playstation, etc.)?                  15 Horno Microondas?                  16 Lavadora y/o Secadora de ropa?                  17 Aire Acondicionado?                  18 Ventilador?                  19 Estufa o Calefón?                  20 Bicicleta?                  21 Motocicleta (para uso del hogar)?                  22 Automóvil (para uso del hogar)?</p>
<b>Seguridad</b>	De uso público cuando la base de datos sea aprobada oficialmente para su difusión ya que actualmente se encuentra en etapa de validación por parte del Ministerio de Planificación del Desarrollo (MPD).

Valor	Etiqueta	Casos	Porcentaje
1	Catre o cama		
2	Ropero		
3	Juego de comedor (mesa y sillas)		
4	Juego de living		
5	Cocina (a gas, eléctrica, etc.)		
6	Horno (a gas, eléctrico, etc.)		
7	Refrigerador o freezer		
8	Máquina de coser		
9	Computadora		
10	Radio o radiograbador		
11	Minicomponente o equipo de sonido		
12	Televisor		
13	Reproductor de video, vhs, dvd, etc.		
14	Juegos de video (nintendo, playstation, etc.)		
15	Horno microondas		
16	Lavadora y/o secadora de ropa		
17	Aire acondicionado		
18	Ventilador		
19	Estufa o calefón		
20	Bicicleta		
21	Motocicleta (para uso del hogar)		
22	Automóvil (para uso del hogar)		

## Archivo : EH2011\_Equipamiento

### # S7\_16: 16. El hogar tiene, posee o dispone ...

<b>Información</b>	[Tipo= discreta] [Formato=numeric] [Rango= 1-8] [Valores perdidos =*/9]
<b>Estadística [NP/ P]</b>	[Válido=194722 / 58735468 ] [Inválido=0 / 0 ]
<b>Definición</b>	Esta variable indaga si el hogar posee o no cada uno de los 22 bienes duraderos detallados.
<b>Universo</b>	Hogares particulares
<b>Fuente</b>	Informante calificado
<b>Pregunta textual</b>	¿El hogar tiene, posee o dispone de ...(ITEM CORRESPONDIENTE). 1 Catre o cama? 2 Ropero? 3 Juego de comedor (mesa y sillas)? 4 Juego de living? 5 eléctrica, etc.)? 6 Horno (a gas, eléctrico, etc.)? 7 Refrigerador o freezer? 8 Máquina de coser? 9 Computadora? 10 Radiograbador? 11 Minicomponente o Equipo de sonido? 12 Televisor? 13 Reproductor de video, VHS, DVD, etc.? 14 Juegos de Video (nintendo, playstation, etc.)? 15 Horno Microondas? 16 Lavadora y/o Secadora de ropa? 17 Aire Acondicionado? 18 Ventilador? 19 Estufa o Calefón? 20 Bicicleta? 21 Motocicleta (para uso del hogar)? 22 Automóvil (para uso del hogar)?
<b>Manual del encuestador</b>	Pregunta 16: ¿El hogar tiene, posee o dispone.....  Con esta pregunta se indaga, si el hogar posee o no cada uno de los 22 bienes duraderos detallados. Las opciones de respuesta son 1. SI y 2. NO, para registrarlas, deberás preguntar verticalmente por los 22 bienes, con aquellos declarados 1. SI, se continuará horizontalmente con las preguntas 30, 31, 32 y 33.
<b>Seguridad</b>	De uso público cuando la base de datos sea aprobada oficialmente para su difusión ya que actualmente se encuentra en etapa de validación por parte del Ministerio de Planificación del Desarrollo (MPD).
<b>Conceptos</b>	Si el hogar posee o no cada uno de los 22 bienes duraderos detallados. si el hogar posee o no cada uno de los 22 bienes duraderos detallados.

Valor	Etiqueta	Casos	Ponderado	Porcentaje (Ponderado)
1	Si	65659	19905800.0	33.9%
2	No	129063	38829668.0	66.1%

### # S7\_17: 17. Cuantos(as) (...) posee o tiene el hogar?

<b>Información</b>	[Tipo= continua] [Formato=numeric] [Rango= 1-17] [Valores perdidos =*/999999/888888/999]
<b>Estadística [NP/ P]</b>	[Válido=65611 / 19888806 ] [Inválido=129111 / 38846662 ] [Media=1.466 / 1.457 ] [Desviación =1.009 / 0.997 ]
<b>Definición</b>	Esta variable permite conocer la cantidad de cada bien duradero listado que el hogar posee.
<b>Universo</b>	Hogares particulares
<b>Fuente</b>	Informante calificado
<b>Pregunta textual</b>	¿Cuántos/as (...) posee o tiene el hogar?
<b>Manual del encuestador</b>	Pregunta 17: ¿Cuántos/as (...) posee o tiene el hogar?  Esta pregunta permite conocer la cantidad de cada bien duradero listado que el hogar posee.

## Archivo : EH2011\_Equipamiento

### # S7\_17: 17. Cuantos(as) (...) posee o tiene el hogar?

**Seguridad** De uso público cuando la base de datos sea aprobada oficialmente para su difusión ya que actualmente se encuentra en etapa de validación por parte del Ministerio de Planificación del Desarrollo (MPD).

**Conceptos** Cantidad de cada bien duradero listado que el hogar posee.

### # S7\_18: 18. Hace cuanto tiempo posee, tiene o compro el / la (...)?

**Información** [Tipo= continua] [Formato=numeric] [Rango= 1-70] [Valores perdidos =\*/99/88/98]

**Estadística [NP/ P]** [Válido=65456 / 19846502 ] [Inválido=129266 / 38888966 ] [Media=6.345 / 6.324 ] [Desviación =6.988 / 6.94 ]

**Definición** Esta variable indaga sobre la cantidad de años que el hogar posee el bien duradero.

**Universo** Hogares particulares

**Fuente** Informante calificado

**Pregunta textual** ¿Hace cuánto tiempo compró tiene o posee el/la (...)?

**Manual del encuestador** Pregunta 18: ¿Hace cuánto tiempo posee, tiene o compró el/la (...)?

Indaga por la cantidad de años que el hogar posee el bien duradero, ya sea compra o regalo, debes registrar el tiempo.

- Si el hogar posee más de un ítem del bien duradero pregunta por la compra más reciente, o el bien más nuevo.
- Si el hogar posee el bien por menos de un año deberás anotar 1.
- Si el hogar posee el bien por más de un año se anotará el número de años en números enteros.

**Seguridad** De uso público cuando la base de datos sea aprobada oficialmente para su difusión ya que actualmente se encuentra en etapa de validación por parte del Ministerio de Planificación del Desarrollo (MPD).

**Conceptos** Cantidad de años que el hogar posee el bien duradero.

### # S7\_19: 19. Cuanto pago por el / la (...)?

**Información** [Tipo= continua] [Formato=numeric] [Rango= 0-282800] [Valores perdidos =\*/999999/888888]

**Estadística [NP/ P]** [Válido=56939 / 17218243 ] [Inválido=137783 / 41517225 ] [Media=2178.907 / 2210.264 ] [Desviación =9803.491 / 10023.999 ]

**Definición** Valor monetario del bien duradero cuando éste fue comprado.

**Universo** Hogares particulares

**Fuente** Informante calificado

**Pregunta textual** ¿Cuánto pagó por el/la (...)? (Monto)

**Manual del encuestador** Pregunta 19: ¿Cuánto pagó por el/la (...)?

Mediante esta pregunta se determina el valor monetario del bien duradero cuando este se compró. Si el bien duradero fue recibido como regalo o herencia anota NS/NR y continúa con la pregunta 33.

El valor del bien deberás anotarlo en la moneda declarada (bolivianos) y en números enteros sin decimales.

**Seguridad** De uso público cuando la base de datos sea aprobada oficialmente para su difusión ya que actualmente se encuentra en etapa de validación por parte del Ministerio de Planificación del Desarrollo (MPD).

**Conceptos** Valor monetario del bien duradero cuando éste fue comprado.

### # S7\_20: 20. Cuanto cree que actualmente cuesta el/la (...)?

**Información** [Tipo= continua] [Formato=numeric] [Rango= 0-212100] [Valores perdidos =\*/999999/888888]

**Estadística [NP/ P]** [Válido=64379 / 19525429 ] [Inválido=130343 / 39210039 ] [Media=1772.218 / 1783.163 ] [Desviación =8823.27 / 8989.897 ]

**Definición** Moneda en la cual se asigna el valor monetario actual del bien duradero, valorado por el informante en relación al precio de mercado.

**Universo** Hogares particulares

**Fuente** Informante calificado

## Archivo : EH2011\_Equipamiento

### # S7\_20: 20. Cuanto cree que actualmente cuesta el/la (...)?

<b>Pregunta textual</b>	¿Cuánto cree que actualmente cuesta el/la (...)?
<b>Manual del encuestador</b>	<p>Pregunta 20: ¿Cuánto cree que actualmente cuesta el/la (...)?</p> <p>Indaga el valor monetario actual del bien duradero. El informante valora el bien en relación al precio de mercado, por lo tanto esta es una respuesta de percepción y debes respetarla.</p> <p>Debes registrar en la moneda declarada (bolivianos) y en números enteros sin decimales. Si el entrevistado no responde, reformula la pregunta para tratar de obtener una respuesta.</p> <p>Si el hogar posee motocicleta o automóvil, indaga el año de fabricación o modelo, y anota la respuesta en la columna de observaciones.</p>
<b>Seguridad</b>	De uso público cuando la base de datos sea aprobada oficialmente para su difusión ya que actualmente se encuentra en etapa de validación por parte del Ministerio de Planificación del Desarrollo (MPD).
<b>Conceptos</b>	Moneda en la cual se asigna el valor monetario actual del bien duradero.

### # Upm: Upm11 = upm+canton+sector

<b>Información</b>	[Tipo= discreta] [Formato=numerico] [Valores perdidos =*]
<b>Estadística [NP/ P]</b>	[Válido=194722 /-] [Inválido=0 /-] [Media=471222884.947 /-] [Desviación =235833216.912 /-]
<b>Definición</b>	La UPM es un área geográfica sujeta a selección con fines de muestreo, que contiene un conjunto de aproximadamente 80 a 150 viviendas en área amanzanada correspondiente a uno o varios Sectores Censales, y de 150 a 350 viviendas en área dispersa.
<b>Universo</b>	Hogares particulares
<b>Manual del encuestador</b>	<p>Es un área geográfica sujeta a selección con fines de muestreo, que contiene un conjunto de aproximadamente 80 a 150 viviendas en área amanzanada correspondiente a uno o varios Sectores Censales (con uno o más segmentos) y de 150 a 350 viviendas en el área dispersa.</p> <p>El plano de la UPM muestra de manera gráfica, el área del territorio en el cual trabajarás durante la encuesta.</p> <p>De tu adecuado conocimiento acerca de la cartografía y la habilidad que demuestres para ubicarte en terreno, dependerá el éxito y agilidad de tu trabajo.</p>
<b>Seguridad</b>	De uso público cuando la base de datos sea aprobada oficialmente para su difusión ya que actualmente se encuentra en etapa de validación por parte del Ministerio de Planificación del Desarrollo (MPD).
<b>Conceptos</b>	Unidad Primaria de Muestreo

### # Estrato: Estrato vombinado geografico y nbi

<b>Información</b>	[Tipo= continua] [Formato=numerico] [Valores perdidos =*]
<b>Estadística [NP/ P]</b>	[Válido=194722 /-] [Inválido=0 /-]
<b>Definición</b>	<p>Variable categórica que especifica el estrato fila al que corresponde la vivienda de la persona encuestada, los estratos fila son:</p> <ul style="list-style-type: none"> <li>- Estrato fila 1: Ciudades Capitales más El Alto.</li> <li>- Estrato fila 2: Centros poblados con más de 10000 habitantes.</li> <li>- Estrato fila 3: Centros poblados con población entre 2000 y 10000 habitantes.</li> <li>- Estrato fila 4: Centros poblados con población entre 250 y 1999 habitantes</li> <li>- Estrato fila 5: Área dispersa.</li> </ul>
<b>Universo</b>	Hogares particulares
<b>Fuente</b>	El informante es directo.
<b>Seguridad</b>	De uso público cuando la base de datos sea aprobada oficialmente para su difusión ya que actualmente se encuentra en etapa de validación por parte del Ministerio de Planificación del Desarrollo (MPD).

### # Area: Area: 1 urbano, 2 rural

<b>Información</b>	[Tipo= discreta] [Formato=numerico] [Rango= 1-2] [Valores perdidos =*]
<b>Estadística [NP/ P]</b>	[Válido=194722 / 58735468 ] [Inválido=0 / 0 ]
<b>Definición</b>	Representa sobre el área urbano o rural de la vivienda

## Archivo : EH2011\_Equipamiento

### # Area: Area: 1 urbano, 2 rural

<b>Universo</b>	Hogares particulares			
<b>Pregunta textual</b>	Área: Urbano Rural			
<b>Seguridad</b>	De uso público cuando la base de datos sea aprobada oficialmente para su difusión ya que actualmente se encuentra en etapa de validación por parte del Ministerio de Planificación del Desarrollo (MPD).			
<b>Valor</b>	<b>Etiqueta</b>	<b>Casos</b>	<b>Ponderado</b>	<b>Porcentaje (Ponderado)</b>
1	Urbano	131186	39330676.0	67.0%
2	Rural	63536	19404792.0	33.0%

### # Factor: Factor de expansion

<b>Información</b>	[Tipo= continua] [Formato=numeric] [Rango= 43-5084] [Valores perdidos =*]
<b>Estadística [NP/ P]</b>	[Válido=194722 /-] [Inválido=0 /-]
<b>Definición</b>	El factor de expansión se define como el valor recíproco de la fracción de muestreo o la inversa de la probabilidad con que fue seleccionada cada vivienda en la muestra. El factor de expansión se puede comprender o interpretar como la cantidad de personas en la población que representa una persona en la muestra. Este puede ser distinto para cada persona, y esa diferencia proviene del hecho que la muestra no es autoponderada.
<b>Universo</b>	Hogares particulares
<b>Seguridad</b>	De uso público cuando la base de datos sea aprobada oficialmente para su difusión ya que actualmente se encuentra en etapa de validación por parte del Ministerio de Planificación del Desarrollo (MPD).
<b>Conceptos</b>	Factor de Expansión

## Archivo : EH2011\_GastosAlimentarios

### # Folio: Folio

<b>Información</b>	[Tipo= discreta] [Formato=character] [Valores perdidos =*]
<b>Estadística [NP/ P]</b>	[Válido=584166 /-] [Inválido=0 /-]
<b>Definición</b>	Es un código numérico de 9 dígitos, identificador único de cada hogar encuestado, compuesto del número de UPM, número de orden de vivienda y número de hogar.
<b>Universo</b>	Hogares particulares
<b>Fuente</b>	Informante Directo. Jefe del Hogar.
<b>Manual del encuestador</b>	Instrucciones para llenado del Folio:  Primero al quinto dígito: Número de UPM  Sexto, séptimo y octavo dígitos: Número de orden de la vivienda objeto de estudio, proveniente de los Formularios LV-01 o LV-02. En caso que el Número de orden de la vivienda tuviese sólo uno o dos dígitos, se deberá llenar las casillas de la izquierda con ceros.  Noveno dígito: Número de hogar existente en la vivienda seleccionada.  Verifica que el número de Folio del cuestionario coincida con la información de la Carátula de cada UPM, de esta manera podrás comprobar la correcta anotación del mismo.
<b>Seguridad</b>	De uso público cuando la base de datos sea aprobada oficialmente para su difusión ya que actualmente se encuentra en etapa de validación por parte del Ministerio de Planificación del Desarrollo (MPD).
<b>Conceptos</b>	Folio actúa como llave de la base de datos y es equivalente al identificador del hogar.

### # Departamento: Departamento

<b>Información</b>	[Tipo= discreta] [Formato=character] [Valores perdidos =*]
<b>Estadística [NP/ P]</b>	[Válido=584166 / 176206404 ] [Inválido=0 / 0 ]
<b>Definición</b>	Corresponde al nivel de Desagregacion por departamento
<b>Universo</b>	Hogares particulares
<b>Fuente</b>	Informante Directo. Jefe del Hogar.
<b>Pregunta textual</b>	Departamento
<b>Seguridad</b>	De uso público cuando la base de datos sea aprobada oficialmente para su difusión ya que actualmente se encuentra en etapa de validación por parte del Ministerio de Planificación del Desarrollo (MPD).
<b>Conceptos</b>	01, 02, 03, 04, 05

Valor	Etiqueta	Casos	Ponderado	Porcentaje (Ponderado)
01	Chuquisaca	40392	10302336.0	5.8%
02	La paz	131934	48877554.0	27.7%
03	Cochabamba	102366	30905094.0	17.5%
04	Oruro	38280	8816940.0	5.0%
05	Potosí	53394	14870328.0	8.4%
06	Tarija	40194	8679990.0	4.9%
07	Santa cruz	121836	45532410.0	25.8%
08	Beni	31548	6330060.0	3.6%
09	Pando	24222	1891692.0	1.1%

### # Totper: Total residentes

<b>Información</b>	[Tipo= continua] [Formato=numerica] [Rango= 1-14] [Valores perdidos =*]
<b>Estadística [NP/ P]</b>	[Válido=584166 / 176206404 ] [Inválido=0 / 0 ] [Media=3.821 /-]

## Archivo : EH2011\_GastosAlimentarios

### # Totper: Total residentes

<b>Definición</b>	Representa el número total de residentes del hogar
<b>Universo</b>	Hogares particulares
<b>Fuente</b>	Informante Directo. Jefe del Hogar.
<b>Pregunta textual</b>	Total de miembros del hogar
<b>Manual del encuestador</b>	En las casillas correspondientes a 1.1 anota el número total de residentes del hogar que fueron listados, escribe el número, sin omitir ningún miembro de hogar. Este número debe coincidir con el número de personas identificadas en cada fila de la pestaña del cuestionario.
<b>Seguridad</b>	De uso público cuando la base de datos sea aprobada oficialmente para su difusión ya que actualmente se encuentra en etapa de validación por parte del Ministerio de Planificación del Desarrollo (MPD).

### # Rcompra: Encargada de las compras del hogar

<b>Información</b>	[Tipo= continua] [Formato=numerico] [Rango= 1-12] [Valores perdidos =*]
<b>Estadística [NP/ P]</b>	[Válido=584166 / 176206404 ] [Inválido=0 / 0 ]
<b>Definición</b>	Representa a la Persona dentro de la familia que se encarga de realizar las compras del hogar.
<b>Universo</b>	Hogares particulares
<b>Fuente</b>	Informante Directo. Jefe del Hogar.
<b>Pregunta textual</b>	¿Cuál es la persona encargada de las compras de hogar?
<b>Seguridad</b>	De uso público cuando la base de datos sea aprobada oficialmente para su difusión ya que actualmente se encuentra en etapa de validación por parte del Ministerio de Planificación del Desarrollo (MPD).

### # S7\_04cod: Código de producto

<b>Información</b>	[Tipo= continua] [Formato=numerico] [Rango= 1-66] [Valores perdidos =*]
<b>Estadística [NP/ P]</b>	[Válido=584166 / 176206404 ] [Inválido=0 / 0 ] [Desviación =19.05 /-]
<b>Definición</b>	Representa el código de los productos que compraron, consiguieron o consumieron
<b>Universo</b>	Hogares particulares
<b>Fuente</b>	Persona encargada de las compras del hogar
<b>Pregunta textual</b>	¿En el último mes en su hogar compraron, consiguieron o consumieron (...)?_CODIGO DE PRODUCTO
<b>Seguridad</b>	De uso público cuando la base de datos sea aprobada oficialmente para su difusión ya que actualmente se encuentra en etapa de validación por parte del Ministerio de Planificación del Desarrollo (MPD).

### # S7\_04: 4. En el último mes en su hogar compraron o consumieron?

<b>Información</b>	[Tipo= discreta] [Formato=numerico] [Rango= 1-8] [Valores perdidos =*/9]
<b>Estadística [NP/ P]</b>	[Válido=584166 / 176206404 ] [Inválido=0 / 0 ]
<b>Definición</b>	Alimentos que son adquiridos solamente para el consumo de los miembros del hogar.
<b>Universo</b>	Hogares particulares
<b>Fuente</b>	Persona encargada de las compras del hogar
<b>Pregunta textual</b>	¿En el último mes en su hogar compraron, consiguieron o consumieron (...)? 1.Si 2.No
<b>Manual del encuestador</b>	Pregunta 4: ¿En el último mes en su hogar compraron, consiguieron o consumieron (...)?  Esta pregunta comprende un total de 66 productos agrupados en la Boleta, a la izquierda de las hojas de esta sección, en 12 categorías:  1. PAN Y CEREALES. 7. TUBÉRCULOS Y LEGUMINOSAS. 2. CARNES, MENUDENCIAS Y EMBUTIDOS. 8. FRUTAS FRESCAS.

## Archivo : EH2011\_GastosAlimentarios

### # S7\_04: 4. En el último mes en su hogar compraron o consumieron?

3. PESCADOS. 9. AZÚCAR  
4. ACEITES Y GRASAS. 10. INFUSIONES.  
5. PRODUCTOS LÁCTEOS Y HUEVOS. 11. SAL Y CONDIMENTOS.  
6. VERDURAS FRESCAS. 12. BEBIDAS.

Formula la pregunta en sentido vertical indagando si el hogar consumió o no, cada uno de los productos, sin omitir ninguno. Luego anota el código en la columna correspondiente.

Una vez identificados a través de ésta pregunta, los alimentos que consume el hogar, realiza las preguntas siguientes en forma horizontal, producto por producto.

Efectúa el llenado de esta pregunta con la persona responsable de las compras del hogar, si no la encuentras en la primera visita tienes la obligación de retornar al hogar.

**Seguridad** De uso público cuando la base de datos sea aprobada oficialmente para su difusión ya que actualmente se encuentra en etapa de validación por parte del Ministerio de Planificación del Desarrollo (MPD).

**Conceptos** Alimentos que son adquiridos solamente para el consumo de los miembros del hogar.

Valor	Etiqueta	Casos	Ponderado	Porcentaje (Ponderado)
1	Si	270335	82835174.0	47.0%
2	No	313831	93371230.0	53.0%

### # S7\_05: 5. Con que frecuencia compra (...)?

**Información** [Tipo= discreta] [Formato=numeric] [Rango= 0-88] [Valores perdidos =\*/99]

**Estadística [NP/ P]** [Válido=270202 / 82789247 ] [Inválido=313964 / 93417157 ]

**Definición** Frecuencia con la que el hogar compra los productos que consumen, asignándole el código correspondiente, en la columna de frecuencia.

**Universo** Hogares particulares

**Fuente** Persona encargada de las compras del hogar

**Pregunta textual** ¿Con qué frecuencia compra (...)?  
1. Diario  
2. Día por medio  
3. Dos veces por semana  
4. Semanal  
5. Quincenal  
6. Mensual  
7. Trimestral  
8. Semestral  
9. Anual

**Manual del encuestador** Pregunta 5: ¿Con qué frecuencia compra (...)?  
  
Formula la pregunta únicamente a aquellos productos que el hogar declaró haber comprado, conseguido o consumido; vale decir a aquellos con el código 1. Sí.  
  
Indaga la frecuencia con la que el hogar compra los productos que consumen, asignándole el código correspondiente, en la columna de frecuencia. El código lo obtendrás del recuadro que se encuentra a continuación de la pregunta. Presta atención que la cantidad declarada guarde relación con la unidad de medida precodificada en el cuestionario.  
  
Si el informante declara no comprar el artículo (porque lo obtiene de otra forma), anota 00 y pasa a la pregunta 8.

**Seguridad** De uso público cuando la base de datos sea aprobada oficialmente para su difusión ya que actualmente se encuentra en etapa de validación por parte del Ministerio de Planificación del Desarrollo (MPD).

**Conceptos** Frecuencia con la que el hogar compra los productos que consumen.

Valor	Etiqueta	Casos	Ponderado	Porcentaje (Ponderado)
0	No consume	27635	8224387.0	9.9%
1	Diario	13095	3931184.0	4.7%



## Archivo : EH2011\_GastosAlimentarios

### # S7\_05: 5. Con que frecuencia compra (...)?

Valor	Etiqueta	Casos	Ponderado	Porcentaje (Ponderado)
2	Día por medio	7528	2259745.0	2.7%
3	Dos veces por semana	10567	3162565.0	3.8%
4	Semanal	101468	31579023.0	38.1%
5	Quincenal	29327	9215151.0	11.1%
6	Mensual	61342	18643990.0	22.5%
7	Trimestral	9437	2851296.0	3.4%
8	Semestral	4139	1236347.0	1.5%
9	Anual	5664	1685559.0	2.0%
99	Perdidos	133	45927.0	
Sysmiss		313831	93371230.0	

### # S7\_06a: 6. Generalmente que cantidad de (...) compra?

<b>Información</b>	[Tipo= continua] [Formato=numeric] [Rango= 0-888888] [Valores perdidos =*/999999.999/999999]
<b>Estadística [NP/ P]</b>	[Válido=189783 / 58255049 ] [Inválido=394383 / 117951355 ] [Media=21.714 / 21.68 ] [Desviación =104.265 / 106.07 ]
<b>Definición</b>	Cantidad con la que el hogar compra los productos que consumen.
<b>Universo</b>	Hogares particulares
<b>Fuente</b>	Persona encargada de las compras del hogar
<b>Pregunta textual</b>	Generalmente, ¿qué cantidad de (...) compra ?
<b>Manual del encuestador</b>	Pregunta 6: Generalmente, ¿qué cantidad de (...) compra?  Registra la respuesta en la casilla correspondiente. Si las respuestas del informante no se hallan comprendidas en estos códigos, entonces debes transformarlas y obtener su equivalencia en la parte de observaciones, para luego trasladarla a la columna de unidad de medida.
<b>Seguridad</b>	De uso público cuando la base de datos sea aprobada oficialmente para su difusión ya que actualmente se encuentra en etapa de validación por parte del Ministerio de Planificación del Desarrollo (MPD).
<b>Conceptos</b>	Cantidad con la que el hogar compra los productos que consumen.

### # S7\_06b: 6. Unidad de medida

<b>Información</b>	[Tipo= continua] [Formato=numeric] [Rango= 1-7] [Valores perdidos =*]
<b>Estadística [NP/ P]</b>	[Válido=190011 / 58331229 ] [Inválido=394155 / 117875175 ] [Media=2.441 / 2.437 ] [Desviación =1.578 / 1.575 ]
<b>Definición</b>	Unidad de medida en que debe estar el producto.
<b>Universo</b>	Hogares particulares
<b>Fuente</b>	Persona encargada de las compras del hogar
<b>Pregunta textual</b>	Generalmente, ¿qué cantidad de (...) compra ?_ Unidad de medida.
<b>Seguridad</b>	De uso público cuando la base de datos sea aprobada oficialmente para su difusión ya que actualmente se encuentra en etapa de validación por parte del Ministerio de Planificación del Desarrollo (MPD).
<b>Conceptos</b>	Unidad de medida en que debe estar el producto.

### # S7\_07: 7. Cuanto gasta por comprar esta cantidad

<b>Información</b>	[Tipo= continua] [Formato=numeric] [Rango= 0.1-888888] [Valores perdidos =*/999999]
<b>Estadística [NP/ P]</b>	[Válido=242501 / 74544789 ] [Inválido=341665 / 101661615 ] [Media=20.549 / 20.246 ] [Desviación =43.614 / 43.327 ]
<b>Definición</b>	Gasto incurrido por el hogar al comprar esa cantidad del producto.
<b>Universo</b>	Hogares particulares
<b>Fuente</b>	Persona encargada de las compras del hogar

## Archivo : EH2011\_GastosAlimentarios

### # S7\_07: 7. Cuanto gasta por comprar esta cantidad

<b>Pregunta textual</b>	¿Cuánto gasta por comprar esta cantidad? Valor total (Bs)
<b>Manual del encuestador</b>	Pregunta 7: ¿Cuánto gasta por comprar esta cantidad?  Formula la pregunta del gasto incurrido por el hogar al comprar esa cantidad del producto; anota el valor total en bolivianos utilizando dígitos enteros y si es necesario dos decimales para expresar las fracciones.
<b>Seguridad</b>	De uso público cuando la base de datos sea aprobada oficialmente para su difusión ya que actualmente se encuentra en etapa de validación por parte del Ministerio de Planificación del Desarrollo (MPD).
<b>Conceptos</b>	Gasto incurrido por el hogar al comprar esa cantidad del producto.

### # S7\_08: 8. Frecuencia de consumo de lo que usted produce o vende

<b>Información</b>	[Tipo= discreta] [Formato=numerico] [Rango= 0-88] [Valores perdidos =*/99]
<b>Estadística [NP/ P]</b>	[Válido=270321 / 82829984 ] [Inválido=313845 / 93376420 ]
<b>Definición</b>	Parte del consumo de alimentos de los hogares, principalmente en el área rural, se satisface a través de la producción propia no destinada a la venta o comercialización. El consumo de esta producción se denomina autoconsumo.  Generalmente los hogares que desarrollan alguna actividad comercial de artículos alimentarios, satisfacen su demanda mediante el autosuministro que representa el abastecimiento de productos alimenticios a ser consumidos dentro del hogar, provenientes del negocio, tienda o puesto de venta de propiedad del hogar.
<b>Universo</b>	Hogares particulares
<b>Fuente</b>	Persona encargada de las compras del hogar
<b>Pregunta textual</b>	¿Con qué frecuencia consume (...) de lo que ud. produce o vende? 1. Diario 2. Día por medio 3. Dos veces por semana 4. Semanal 5. Quincenal 6. Mensual 7. Trimestral 8. Semestral 9. Anual
<b>Manual del encuestador</b>	Pregunta 8: ¿Con qué frecuencia consume (...) de lo que Ud. produce o vende?  Indaga la frecuencia, de autoconsumo o autosuministro de los productos consumidos en el hogar, asignándole el código correspondiente, en la columna de frecuencia. El código lo obtendrá del recuadro que se encuentra a continuación de la pregunta.  Sí no consumen en el hogar bajo ésta modalidad, anota 00 en la casilla y pasa directamente a la pregunta 11.
<b>Seguridad</b>	De uso público cuando la base de datos sea aprobada oficialmente para su difusión ya que actualmente se encuentra en etapa de validación por parte del Ministerio de Planificación del Desarrollo (MPD).
<b>Conceptos</b>	Parte del consumo de alimentos de los hogares, principalmente en el área rural, se satisface a través de la producción propia no destinada a la venta o comercialización.

Valor	Etiqueta	Casos	Ponderado	Porcentaje (Ponderado)
0	No consume	249230	76596133.0	92.5%
1	Diario	4075	1212511.0	1.5%
2	Día por medio	1195	341676.0	0.4%
3	Dos veces por semana	1439	406827.0	0.5%
4	Semanal	6451	1942484.0	2.3%
5	Quincenal	1262	363922.0	0.4%
6	Mensual	3907	1182975.0	1.4%
7	Trimestral	922	266640.0	0.3%
8	Semestral	623	176751.0	0.2%

## Archivo : EH2011\_GastosAlimentarios

### # S7\_08: 8. Frecuencia de consumo de lo que usted produce o vende

Valor	Etiqueta	Casos	Ponderado	Porcentaje (Ponderado)
9	Anual	1217	340065.0	0.4%
99	Perdidos	14	5190.0	
Sysmiss		313831	93371230.0	

### # S7\_09a: 9. Que cantidad de (...) consume de lo que usted mismo produce o vende?

<b>Información</b>	[Tipo= continua] [Formato=numeric] [Rango= 0.01-999999] [Valores perdidos =*/999999]
<b>Estadística [NP/ P]</b>	[Válido=18050 / 5308199 ] [Inválido=566116 / 170898205 ] [Media=38.932 / 42.477 ] [Desviación =2237.378 / 2325.588 ]
<b>Definición</b>	Representa sobre si el entrevistado consume lo que produce, y en que cantidad lo es.
<b>Universo</b>	Hogares particulares
<b>Fuente</b>	Persona encargada de las compras del hogar
<b>Pregunta textual</b>	Generalmente ¿qué cantidad de (...) consume de lo que usted mismo produce o vende?
<b>Manual del encuestador</b>	Presta atención que la cantidad declarada guarde relación con la unidad de medida precodificada en el cuestionario
<b>Seguridad</b>	De uso público cuando la base de datos sea aprobada oficialmente para su difusión ya que actualmente se encuentra en etapa de validación por parte del Ministerio de Planificación del Desarrollo (MPD).

### # S7\_09b: 9. Unidad de medida consume/produce

<b>Información</b>	[Tipo= continua] [Formato=numeric] [Rango= 1-7] [Valores perdidos =*]
<b>Estadística [NP/ P]</b>	[Válido=18069 / 5314911 ] [Inválido=566097 / 170891493 ]
<b>Definición</b>	Unidad de medida que identifica el tipo de productos alimenticios adquiridos por los hogares.
<b>Universo</b>	Hogares particulares
<b>Fuente</b>	Persona encargada de las compras del hogar
<b>Pregunta textual</b>	Generalmente ¿qué cantidad de (...) consume de lo que usted mismo produce o vende? Unidad de medida
<b>Seguridad</b>	De uso público cuando la base de datos sea aprobada oficialmente para su difusión ya que actualmente se encuentra en etapa de validación por parte del Ministerio de Planificación del Desarrollo (MPD).
<b>Conceptos</b>	Unidad de medida que identifica el tipo de productos alimenticios adquiridos por los hogares.

### # S7\_10: 10. Si tuviera que comprar esa cantidad de (...) en el mercado, cuánto pagaría?

<b>Información</b>	[Tipo= continua] [Formato=numeric] [Rango= 0-888888] [Valores perdidos =*/999999]
<b>Estadística [NP/ P]</b>	[Válido=21048 / 6221708 ] [Inválido=563118 / 169984696 ] [Media=42.85 / 41.413 ] [Desviación =151.516 / 148.575 ]
<b>Definición</b>	Valor total de los productos alimenticios autoconsumidos por los hogares.
<b>Universo</b>	Hogares particulares
<b>Fuente</b>	Persona encargada de las compras del hogar
<b>Pregunta textual</b>	Si tuviera que comprar esa cantidad de (...) en el mercado, ¿cuánto pagaría? Valor total (Bs)
<b>Manual del encuestador</b>	Pregunta 10: Si tuviera que comprar esa cantidad de (...) en el mercado, ¿cuánto pagaría?  Con esta pregunta se desea obtener el valor total en bolivianos de la cantidad del producto autoconsumido y/o autosuministrado. Es decir, si el hogar no se abasteciera de los productos que produce tendría que comprarlos, en ese entendido se desea saber cuánto gastaría por la adquisición de esa cantidad declarada en la pregunta 9.  Formula la pregunta y luego anota la información en bolivianos. Si es necesario utiliza dígitos enteros y dos decimales. Si el informante no sabe, formula nuevamente la pregunta. Si resulta muy difícil obtener la respuesta, anota NS/NR.
<b>Seguridad</b>	De uso público cuando la base de datos sea aprobada oficialmente para su difusión ya que actualmente se encuentra en etapa de validación por parte del Ministerio de Planificación del Desarrollo (MPD).
<b>Conceptos</b>	Valor total de los productos alimenticios adquiridos por los hogares.

## Archivo : EH2011\_GastosAlimentarios

### # S7\_11: 11. Recibio en el ultimo mes pago en especie, trueque, donación o regalo

<b>Información</b>	[Tipo= discreta] [Formato=numeric] [Rango= 1-8] [Valores perdidos =*/9]			
<b>Estadística [NP/ P]</b>	[Válido=270335 / 82835174 ] [Inválido=313831 / 93371230 ]			
<b>Definición</b>	Otras fuentes: Son los productos recibidos como parte de pago, regalos y/o donaciones efectuados por algún programa social u otro a algún/os miembro/s del hogar y destinados para su consumo dentro del hogar.			
<b>Universo</b>	Hogares particulares			
<b>Fuente</b>	Persona encargada de las compras del hogar			
<b>Pregunta textual</b>	¿El hogar recibió (...) en el último mes como pago en especie, trueque, donación o regalo? 1.Si 2.No			
<b>Manual del encuestador</b>	Pregunta 11: ¿El hogar recibió (...) en el último mes como pago en especie, trueque, donación o regalo?  Se indaga acerca del consumo de artículos alimentarios dentro del hogar provenientes de otras fuentes.  Si el hogar recibió artículos alimentarios provenientes de otras fuentes, anota el código 1 en la columna correspondiente y formula la pregunta 12. Si no recibió anota el código 2 en la columna correspondiente y pasa al siguiente producto.			
<b>Seguridad</b>	De uso público cuando la base de datos sea aprobada oficialmente para su difusión ya que actualmente se encuentra en etapa de validación por parte del Ministerio de Planificación del Desarrollo (MPD).			
<b>Conceptos</b>	Productos recibidos como parte de pago, regalos y/o donaciones.			
<b>Valor</b>	<b>Etiqueta</b>	<b>Casos</b>	<b>Ponderado</b>	<b>Porcentaje (Ponderado)</b>
1	Si	8330	2569025.0	3.1%
2	No	262005	80266149.0	96.9%
Sysmiss		313831	93371230.0	

### # S7\_12: 12. Cuanto pagaría si tuviera que comprar esa cantidad de (...) en el mercado?

<b>Información</b>	[Tipo= continua] [Formato=numeric] [Rango= 0.2-888888] [Valores perdidos =*/999999]
<b>Estadística [NP/ P]</b>	[Válido=8318 / 2566332 ] [Inválido=575848 / 173640072 ] [Media=42.327 / 43.135 ] [Desviación =78.916 / 81.367 ]
<b>Definición</b>	Valor total de los productos recibidos por el hogar como pago en especie, trueque, donación o regalo
<b>Universo</b>	Hogares particulares
<b>Fuente</b>	Persona encargada de las compras del hogar
<b>Pregunta textual</b>	¿Cuánto pagaría si tuviera que comprar esa cantidad de (...) en el mercado?
<b>Manual del encuestador</b>	Pregunta 12: ¿Cuánto pagaría si tuviera que comprar esa cantidad de (...) en el mercado?  Registre el valor total en bolivianos de la cantidad recibida de otras fuentes de abastecimiento. Deja que el entrevistado haga la valoración. Si es necesario utilice dígitos enteros y dos decimales. Si el informante no sabe, formule la pregunta nuevamente para obtener una respuesta. Si no responde anota NS/NR.
<b>Seguridad</b>	De uso público cuando la base de datos sea aprobada oficialmente para su difusión ya que actualmente se encuentra en etapa de validación por parte del Ministerio de Planificación del Desarrollo (MPD).
<b>Conceptos</b>	Refiere al valor total de todos los gastos en alimentación efectuados por los hogares.

### # Upm: Upm11 = upm+canton+sector

<b>Información</b>	[Tipo= discreta] [Formato=numeric] [Valores perdidos =*]
<b>Estadística [NP/ P]</b>	[Válido=584166 /-] [Inválido=0 /-]
<b>Definición</b>	La UPM es un área geográfica sujeta a selección con fines de muestreo, que contiene un conjunto de aproximadamente 80 a 150 viviendas en área amanzanada correspondiente a uno o varios Sectores Censales, y de 150 a 350 viviendas en área dispersa.
<b>Universo</b>	Hogares particulares
<b>Pregunta textual</b>	Código de upm

## Archivo : EH2011\_GastosAlimentarios

### # Upm: Upm11 = upm+canton+sector

<b>Manual del encuestador</b>	<p>Es un área geográfica sujeta a selección con fines de muestreo, que contiene un conjunto de aproximadamente 80 a 150 viviendas en área amanzanada correspondiente a uno o varios Sectores Censales (con uno o más segmentos) y de 150 a 350 viviendas en el área dispersa.</p> <p>El plano de la UPM muestra de manera gráfica, el área del territorio en el cual trabajarás durante la encuesta.</p> <p>De tu adecuado conocimiento acerca de la cartografía y la habilidad que demuestres para ubicarte en terreno, dependerá el éxito y agilidad de tu trabajo.</p>
-------------------------------	---------------------------------------------------------------------------------------------------------------------------------------------------------------------------------------------------------------------------------------------------------------------------------------------------------------------------------------------------------------------------------------------------------------------------------------------------------------------------------------------------------------------------------------------------------------------------

<b>Seguridad</b>	De uso público cuando la base de datos sea aprobada oficialmente para su difusión ya que actualmente se encuentra en etapa de validación por parte del Ministerio de Planificación del Desarrollo (MPD).
------------------	----------------------------------------------------------------------------------------------------------------------------------------------------------------------------------------------------------

<b>Conceptos</b>	Unidad Primaria de Muestreo
------------------	-----------------------------

### # Estrato: Estrato vombinado geografico y nbi

<b>Información</b>	[Tipo= discreta] [Formato=numeric] [Valores perdidos =*]
--------------------	----------------------------------------------------------

<b>Estadística [NP/ P]</b>	[Válido=584166 /-] [Inválido=0 /-]
----------------------------	------------------------------------

<b>Definición</b>	<p>Variable categórica que especifica el estrato fila al que corresponde la vivienda de la persona encuestada, los estratos fila son:</p> <ul style="list-style-type: none"> <li>- Estrato fila 1: Ciudades Capitales más El Alto.</li> <li>- Estrato fila 2: Centros poblados con más de 10000 habitantes.</li> <li>- Estrato fila 3: Centros poblados con población entre 2000 y 10000 habitantes.</li> <li>- Estrato fila 4: Centros poblados con población entre 250 y 1999 habitantes</li> <li>- Estrato fila 5: Área dispersa.</li> </ul>
-------------------	-------------------------------------------------------------------------------------------------------------------------------------------------------------------------------------------------------------------------------------------------------------------------------------------------------------------------------------------------------------------------------------------------------------------------------------------------------------------------------------------------------------------------------------------------

<b>Universo</b>	Hogares particulares
-----------------	----------------------

<b>Seguridad</b>	De uso público cuando la base de datos sea aprobada oficialmente para su difusión ya que actualmente se encuentra en etapa de validación por parte del Ministerio de Planificación del Desarrollo (MPD).
------------------	----------------------------------------------------------------------------------------------------------------------------------------------------------------------------------------------------------

### # Area: Area: 1 urbano, 2 rural

<b>Información</b>	[Tipo= discreta] [Formato=numeric] [Rango= 1-2] [Valores perdidos =*]
--------------------	-----------------------------------------------------------------------

<b>Estadística [NP/ P]</b>	[Válido=584166 / 176206404 ] [Inválido=0 / 0 ]
----------------------------	------------------------------------------------

<b>Definición</b>	Representa el área urbano o rural donde esta ubicada la vivienda
-------------------	------------------------------------------------------------------

<b>Universo</b>	Hogares particulares
-----------------	----------------------

<b>Pregunta textual</b>	<p>Área:</p> <p>Urbano</p> <p>Rural</p>
-------------------------	-----------------------------------------

<b>Seguridad</b>	De uso público cuando la base de datos sea aprobada oficialmente para su difusión ya que actualmente se encuentra en etapa de validación por parte del Ministerio de Planificación del Desarrollo (MPD).
------------------	----------------------------------------------------------------------------------------------------------------------------------------------------------------------------------------------------------

Valor	Etiqueta	Casos	Ponderado	Porcentaje (Ponderado)
1	Urbano	393558	117992028.0	67.0%
2	Rural	190608	58214376.0	33.0%

### # Factor: Factor de expansion

<b>Información</b>	[Tipo= continua] [Formato=numeric] [Rango= 43-5084] [Valores perdidos =*]
--------------------	---------------------------------------------------------------------------

<b>Estadística [NP/ P]</b>	[Válido=584166 /-] [Inválido=0 /-] [Media=301.638 /-] [Desviación =147.506 /-]
----------------------------	--------------------------------------------------------------------------------

<b>Definición</b>	El factor de expansión se define como el valor recíproco de la fracción de muestreo o la inversa de la probabilidad con que fue seleccionada cada vivienda en la muestra. El factor de expansión se puede comprender o interpretar como la cantidad de personas en la población que representa una persona en la muestra. Este puede ser distinto para cada persona, y esa diferencia proviene del hecho que la muestra no es autoponderada.
-------------------	----------------------------------------------------------------------------------------------------------------------------------------------------------------------------------------------------------------------------------------------------------------------------------------------------------------------------------------------------------------------------------------------------------------------------------------------

<b>Universo</b>	Hogares particulares
-----------------	----------------------

<b>Seguridad</b>	De uso público cuando la base de datos sea aprobada oficialmente para su difusión ya que actualmente se encuentra en etapa de validación por parte del Ministerio de Planificación del Desarrollo (MPD).
------------------	----------------------------------------------------------------------------------------------------------------------------------------------------------------------------------------------------------

<b>Conceptos</b>	Factor de Expansión
------------------	---------------------

<b>Archivo : EH2011_GastosNoAlimentarios</b>				
<b># FOLIO: Folio</b>				
<b>Información</b>	[Tipo= continua] [Formato=numeric] [Valores perdidos =*]			
<b>Estadística [NP/ P]</b>	[Válido=8851 /-] [Inválido=0 /-]			
<b>Definición</b>	Es un código numérico de 9 dígitos, identificador único de cada hogar encuestado, compuesto del número de UPM, número de orden de vivienda y número de hogar.			
<b>Universo</b>	Hogares particulares			
<b>Manual del encuestador</b>	<p>Instrucciones para llenado del Folio:</p> <p>Primero al quinto dígito: Número de UPM</p> <p>Sexto, séptimo y octavo dígitos: Número de orden de la vivienda objeto de estudio, proveniente de los Formularios LV-01 o LV-02. En caso que el Número de orden de la vivienda tuviese sólo uno o dos dígitos, se deberá llenar las casillas de la izquierda con ceros.</p> <p>Noveno dígito: Número de hogar existente en la vivienda seleccionada.</p> <p>Verifica que el número de Folio del cuestionario coincida con la información de la Carátula de cada UPM, de esta manera podrás comprobar la correcta anotación del mismo.</p>			
<b>Seguridad</b>	De uso público cuando la base de datos sea aprobada oficialmente para su difusión ya que actualmente se encuentra en etapa de validación por parte del Ministerio de Planificación del Desarrollo (MPD).			
<b>Conceptos</b>	Folio actúa como llave de la base de datos y es equivalente al identificador del hogar.			
<b># departamento: Departamento</b>				
<b>Información</b>	[Tipo= discreta] [Formato=character] [Valores perdidos =*]			
<b>Estadística [NP/ P]</b>	[Válido=8851 / 2669794 ] [Inválido=0 / 0 ]			
<b>Definición</b>	Corresponde al nivel de Desagregacion por departamento, 01 Chuquisaca			
<b>Universo</b>	Hogares particulares			
<b>Fuente</b>	La informacion es directa			
<b>Pregunta textual</b>	Departamento			
<b>Seguridad</b>	De uso público cuando la base de datos sea aprobada oficialmente para su difusión ya que actualmente se encuentra en etapa de validación por parte del Ministerio de Planificación del Desarrollo (MPD).			
<b>Conceptos</b>	01, 02, 03, 04, 05			
<b>Valor</b>	<b>Etiqueta</b>	<b>Casos</b>	<b>Ponderado</b>	<b>Porcentaje (Ponderado)</b>
01	Chuquisaca	612	156096.0	5.8%
02	La Paz	1999	740569.0	27.7%
03	Cochabamba	1551	468259.0	17.5%
04	Oruro	580	133590.0	5.0%
05	Potosí	809	225308.0	8.4%
06	Tarija	609	131515.0	4.9%
07	Santa Cruz	1846	689885.0	25.8%
08	Beni	478	95910.0	3.6%
09	Pando	367	28662.0	1.1%
<b># TOTPER: Total residentes</b>				
<b>Información</b>	[Tipo= continua] [Formato=numeric] [Rango= 1-14] [Valores perdidos =*]			
<b>Estadística [NP/ P]</b>	[Válido=8851 / 2669794 ] [Inválido=0 / 0 ] [Media=3.821 /-]			
<b>Definición</b>	Representa el número total de residentes del hogar			
<b>Universo</b>	Hogares particulares			

<b>Archivo : EH2011_GastosNoAlimentarios</b>	
<b># TOTPER: Total residentes</b>	
<b>Fuente</b>	Informante calificado
<b>Pregunta textual</b>	¿Cuál es el nombre y apellidos de cada una de las personas que viven habitualmente en este hogar?
<b>Manual del encuestador</b>	En las casillas correspondientes a 1.1 anota el número total de residentes del hogar que fueron listados, escribe el número, sin omitir ningún miembro de hogar. Este número debe coincidir con el número de personas identificadas en cada fila de la pestaña del cuestionario.
<b>Seguridad</b>	De uso público cuando la base de datos sea aprobada oficialmente para su difusión ya que actualmente se encuentra en etapa de validación por parte del Ministerio de Planificación del Desarrollo (MPD).
<b># RCOMPRA: Encargada de las compras del hogar</b>	
<b>Información</b>	[Tipo= continua] [Formato=numerico] [Rango= 1-12] [Valores perdidos =*]
<b>Estadística [NP/ P]</b>	[Válido=8851 / 2669794 ] [Inválido=0 / 0 ]
<b>Definición</b>	Representa a la Persona dentro de la familia que se encarga de realizar las compras del hogar.
<b>Universo</b>	Hogares particulares
<b>Fuente</b>	Informante calificado
<b>Pregunta textual</b>	¿Cuál es la persona encargada de las compras de hogar?
<b>Seguridad</b>	De uso público cuando la base de datos sea aprobada oficialmente para su difusión ya que actualmente se encuentra en etapa de validación por parte del Ministerio de Planificación del Desarrollo (MPD).
<b># S7_13_01: 13.1. El último mes cuánto gastaron en artículos de limpieza del hogar</b>	
<b>Información</b>	[Tipo= continua] [Formato=numerico] [Rango= 0-1200] [Valores perdidos =*/999999]
<b>Estadística [NP/ P]</b>	[Válido=8849 / 2669313 ] [Inválido=2 / 481 ] [Media=45.761 / 45.547 ] [Desviación =57.531 / 55.606 ]
<b>Definición</b>	Hace referencia a saber en el último mes el monto en Bs. que se gasto en el hogar para articulos de limpieza para el hogar
<b>Universo</b>	Hogares particulares
<b>Fuente</b>	Informante calificado
<b>Pregunta textual</b>	13.1. EL ÚLTIMOS MES CUANTO GASTARON EN ARTICULOS DE LIMPIEZA DEL HOGAR
<b>Seguridad</b>	De uso público cuando la base de datos sea aprobada oficialmente para su difusión ya que actualmente se encuentra en etapa de validación por parte del Ministerio de Planificación del Desarrollo (MPD).
<b># S7_13_02: 13.2. El último mes cuánto gastaron en transporte público urbano</b>	
<b>Información</b>	[Tipo= continua] [Formato=numerico] [Rango= 0-3500] [Valores perdidos =*/999999]
<b>Estadística [NP/ P]</b>	[Válido=8850 / 2669601 ] [Inválido=1 / 193 ] [Media=78.222 / 86.697 ] [Desviación =135.688 / 137.999 ]
<b>Definición</b>	Hace referencia a saber en el último mes el monto en Bs. que se gasto en el hogar en transporte público urbano
<b>Universo</b>	Hogares particulares
<b>Fuente</b>	Informante calificado
<b>Pregunta textual</b>	13.2. EL ÚLTIMOS MES CUANTO GASTARON EN TRANSPORTE PUBLICO URBANO
<b>Seguridad</b>	De uso público cuando la base de datos sea aprobada oficialmente para su difusión ya que actualmente se encuentra en etapa de validación por parte del Ministerio de Planificación del Desarrollo (MPD).
<b># S7_13_03: 13.3. El último mes cuánto gastaron en transporte público interurbano</b>	
<b>Información</b>	[Tipo= continua] [Formato=numerico] [Rango= 0-2000] [Valores perdidos =*/999999]
<b>Estadística [NP/ P]</b>	[Válido=8850 / 2669601 ] [Inválido=1 / 193 ] [Media=32.238 / 32.982 ] [Desviación =93.2 / 96.138 ]
<b>Definición</b>	Hace referencia a saber en el último mes el monto en Bs. que se gasto en el hogar en transporte publico interurbano
<b>Universo</b>	Hogares particulares
<b>Fuente</b>	Informante calificado
<b>Pregunta textual</b>	13.3. EL ÚLTIMOS MES CUANTO GASTARON EN TRANSPORTE PUBLICO INTERURBANO

<b>Archivo : EH2011_GastosNoAlimentarios</b>	
<b># S7_13_03: 13.3. El último mes cuánto gastaron en transporte público interurbano</b>	
<b>Seguridad</b>	De uso público cuando la base de datos sea aprobada oficialmente para su difusión ya que actualmente se encuentra en etapa de validación por parte del Ministerio de Planificación del Desarrollo (MPD).
<b># S7_13_04: 13.4. El último mes cuánto gastaron en periódicos, libros y revistas</b>	
<b>Información</b>	[Tipo= continua] [Formato=numeric] [Rango= 0-900] [Valores perdidos =*/999999]
<b>Estadística [NP/ P]</b>	[Válido=8850 / 2669601 ] [Inválido=1 / 193 ] [Media=8.924 / 9.264 ] [Desviación =33.78 / 33.47 ]
<b>Definición</b>	Hace referencia a saber en el último mes el monto en Bs. que se gasto en el hogar en periodicos, libros y revistas
<b>Universo</b>	Hogares particulares
<b>Fuente</b>	Informante calificado
<b>Pregunta textual</b>	13.4. EL ÚLTIMOS MES CUANTO GASTARON EN PERIODICOS, LIBROS Y REVISTAS
<b>Seguridad</b>	De uso público cuando la base de datos sea aprobada oficialmente para su difusión ya que actualmente se encuentra en etapa de validación por parte del Ministerio de Planificación del Desarrollo (MPD).
<b># S7_13_05: 13.5. El último mes cuánto gastaron en espectáculos (cine, teatro, fútbol, etc.)</b>	
<b>Información</b>	[Tipo= continua] [Formato=numeric] [Rango= 0-800] [Valores perdidos =*/999999]
<b>Estadística [NP/ P]</b>	[Válido=8850 / 2669601 ] [Inválido=1 / 193 ] [Media=13.213 / 14.289 ] [Desviación =47.924 / 51.128 ]
<b>Definición</b>	Hace referencia a saber en el último mes el monto en Bs. que se gasto en el hogar por motivo de espectaculos siendo pertenecientes a este grupo el cine, teatro, futbol, etc.
<b>Universo</b>	Hogares particulares
<b>Fuente</b>	Informante calificado
<b>Pregunta textual</b>	13.5. EL ÚLTIMOS MES CUANTO GASTARON EN ESPECTACULOS (Cine, Teatro, Futbol, etc)
<b>Seguridad</b>	De uso público cuando la base de datos sea aprobada oficialmente para su difusión ya que actualmente se encuentra en etapa de validación por parte del Ministerio de Planificación del Desarrollo (MPD).
<b># S7_13_06: 13.6. El último mes cuánto gastaron en discos compactos cd, cassetes, dvd, vcd</b>	
<b>Información</b>	[Tipo= continua] [Formato=numeric] [Rango= 0-400] [Valores perdidos =*/999999]
<b>Estadística [NP/ P]</b>	[Válido=8848 / 2668787 ] [Inválido=3 / 1007 ] [Media=8.183 / 8.413 ] [Desviación =18.788 / 18.911 ]
<b>Definición</b>	Hace referencia a saber en el último mes el monto en Bs. que se gasto en el hogar para Discos Compactos ya sean estos CD's, Cassetes, DVD's o VCD's.
<b>Universo</b>	Hogares particulares
<b>Fuente</b>	Informante calificado
<b>Pregunta textual</b>	13.6. EL ÚLTIMOS MES CUANTO GASTARON EN DISCOS COMPACTOS CD, CASSETES, DVD,VCD
<b>Seguridad</b>	De uso público cuando la base de datos sea aprobada oficialmente para su difusión ya que actualmente se encuentra en etapa de validación por parte del Ministerio de Planificación del Desarrollo (MPD).
<b># S7_13_07: 13.7. El último mes cuánto gastaron en artículos de limpieza personal</b>	
<b>Información</b>	[Tipo= continua] [Formato=numeric] [Rango= 0-500] [Valores perdidos =*/999999]
<b>Estadística [NP/ P]</b>	[Válido=8850 / 2669601 ] [Inválido=1 / 193 ] [Media=42.793 / 42.593 ] [Desviación =46.583 / 45.957 ]
<b>Definición</b>	Hace referencia a saber en el último mes el monto en Bs. que se gasto en el hogar para articulos de limpieza personal
<b>Universo</b>	Hogares particulares
<b>Fuente</b>	Informante calificado
<b>Pregunta textual</b>	13.7. EL ÚLTIMOS MES CUANTO GASTARON EN ARTICULOS DE LIMPIEZA PERSONAL
<b>Seguridad</b>	De uso público cuando la base de datos sea aprobada oficialmente para su difusión ya que actualmente se encuentra en etapa de validación por parte del Ministerio de Planificación del Desarrollo (MPD).



## Archivo : EH2011\_GastosNoAlimentarios

### # S7\_13\_08: 13.8. El último mes cuánto gastaron en toallas higiénicas, pañales desechables

<b>Información</b>	[Tipo= continua] [Formato=numeric] [Rango= 0-1750] [Valores perdidos =*/999999]
<b>Estadística [NP/ P]</b>	[Válido=8849 / 2668963 ] [Inválido=2 / 831 ] [Media=22.753 / 23.304 ] [Desviación =55.285 / 57.382 ]
<b>Definición</b>	Hace referencia a saber en el último mes el monto en Bs. que se gasto en el hogar para toallas higienicas, pañales desechables
<b>Universo</b>	Hogares particulares
<b>Fuente</b>	Informante calificado
<b>Pregunta textual</b>	13.8. EL ÚLTIMOS MES CUANTO GASTARON EN TOLLAS HIGIENICAS, PAÑALES DESECHABLES
<b>Seguridad</b>	De uso público cuando la base de datos sea aprobada oficialmente para su difusión ya que actualmente se encuentra en etapa de validación por parte del Ministerio de Planificación del Desarrollo (MPD).

### # S7\_13\_09: 13.9. El último mes cuánto gastaron en servicios personales (peluquería, barbería...)

<b>Información</b>	[Tipo= continua] [Formato=numeric] [Rango= 0-700] [Valores perdidos =*/999999]
<b>Estadística [NP/ P]</b>	[Válido=8850 / 2669601 ] [Inválido=1 / 193 ] [Media=12.822 / 13.289 ] [Desviación =29.702 / 30.467 ]
<b>Definición</b>	Hace referencia a saber en el último mes el monto en Bs. que se gasto en el hogar para servicios personales ya sean estos en peluqueria, barberia, etc.
<b>Universo</b>	Hogares particulares
<b>Fuente</b>	Informante calificado
<b>Pregunta textual</b>	13.9. EL ÚLTIMOS MES CUANTO GASTARON EN SERVICIOS PERSONALES (Peluqueria, barberia, ...)
<b>Seguridad</b>	De uso público cuando la base de datos sea aprobada oficialmente para su difusión ya que actualmente se encuentra en etapa de validación por parte del Ministerio de Planificación del Desarrollo (MPD).

### # S7\_13\_10: 13.10. El último mes cuánto gastaron en sueldo a empleada(o) doméstica(o), chófer...

<b>Información</b>	[Tipo= continua] [Formato=numeric] [Rango= 0-3500] [Valores perdidos =*/999999]
<b>Estadística [NP/ P]</b>	[Válido=8849 / 2669499 ] [Inválido=2 / 295 ] [Media=21.689 / 23.247 ] [Desviación =142.601 / 149.631 ]
<b>Definición</b>	Hace referencia a saber en el último mes el monto en Bs. que se gasto en el hogar para sueldos a empleado(a) ya sean estos empleada domestica, chofer, etc.
<b>Universo</b>	Hogares particulares
<b>Fuente</b>	Informante calificado
<b>Pregunta textual</b>	13.10. EL ÚLTIMOS MES CUANTO GASTARON EN SUELDO A EMPLEADA(O) DOMESTICA(O),CHOFER,..
<b>Seguridad</b>	De uso público cuando la base de datos sea aprobada oficialmente para su difusión ya que actualmente se encuentra en etapa de validación por parte del Ministerio de Planificación del Desarrollo (MPD).

### # S7\_13\_11: 13.11. El último mes cuánto gastaron en tabaco, cigarrillos, etc.

<b>Información</b>	[Tipo= continua] [Formato=numeric] [Rango= 0-500] [Valores perdidos =*/999999]
<b>Estadística [NP/ P]</b>	[Válido=8850 / 2669601 ] [Inválido=1 / 193 ] [Media=3.258 / 3.183 ] [Desviación =18.291 / 18.684 ]
<b>Definición</b>	Hace referencia a saber en el último mes el monto en Bs. que se gasto en el hogar para cigarrillos, tabacos, etc.
<b>Universo</b>	Hogares particulares
<b>Fuente</b>	Informante calificado
<b>Pregunta textual</b>	13.11. EL ÚLTIMOS MES CUANTO GASTARON EN TABACO CIGARRILLOS ETC.
<b>Seguridad</b>	De uso público cuando la base de datos sea aprobada oficialmente para su difusión ya que actualmente se encuentra en etapa de validación por parte del Ministerio de Planificación del Desarrollo (MPD).

### # S7\_13\_12: 13.12. El último mes cuánto gastaron en transferencias a otros hogares

<b>Información</b>	[Tipo= continua] [Formato=numeric] [Rango= 0-8200] [Valores perdidos =*/999999]
<b>Estadística [NP/ P]</b>	[Válido=8850 / 2669601 ] [Inválido=1 / 193 ] [Media=27.936 / 31.158 ] [Desviación =210.023 / 227.231 ]
<b>Definición</b>	Hace referencia a saber en el último mes el monto en Bs. que se gasto en el hogar en transferencia a otros hogares

<b>Archivo : EH2011_GastosNoAlimentarios</b>	
<b># S7_13_12: 13.12. El último mes cuánto gastaron en transferencias a otros hogares</b>	
<b>Universo</b>	Hogares particulares
<b>Fuente</b>	Informante calificado
<b>Pregunta textual</b>	13.12. EL ÚLTIMOS MES CUANTO GASTARON EN TRANSFERENCIAS A OTROS HOGARES
<b>Seguridad</b>	De uso público cuando la base de datos sea aprobada oficialmente para su difusión ya que actualmente se encuentra en etapa de validación por parte del Ministerio de Planificación del Desarrollo (MPD).
<b># S7_13_13: 13.13. El último mes cuánto gastaron en guarderías infantiles, parvularios</b>	
<b>Información</b>	[Tipo= continua] [Formato=numerico] [Rango= 0-700] [Valores perdidos =*/999999]
<b>Estadística [NP/ P]</b>	[Válido=8850 / 2669601 ] [Inválido=1 / 193 ] [Media=1.022 / 1.039 ] [Desviación =16.256 / 16.442 ]
<b>Definición</b>	Hace referencia a saber en el último mes el monto en Bs. que se gasto en el hogar para pago de guarderías infantiles, parvularios, etc.
<b>Universo</b>	Hogares particulares
<b>Fuente</b>	Informante calificado
<b>Pregunta textual</b>	13.13. EL ÚLTIMOS MES CUANTO GASTARON EN GUARDERIAS INFANTILES, PARVULARIOS
<b>Seguridad</b>	De uso público cuando la base de datos sea aprobada oficialmente para su difusión ya que actualmente se encuentra en etapa de validación por parte del Ministerio de Planificación del Desarrollo (MPD).
<b># S7_13_14: 13.14. El último mes cuánto gastaron en mesada para hijos u otras personas</b>	
<b>Información</b>	[Tipo= continua] [Formato=numerico] [Rango= 0-6960] [Valores perdidos =*/999999]
<b>Estadística [NP/ P]</b>	[Válido=8850 / 2669601 ] [Inválido=1 / 193 ] [Media=20.963 / 18.42 ] [Desviación =168.962 / 149.154 ]
<b>Definición</b>	Hace referencia a saber en el último mes el monto en Bs. que se gasto en el hogar para las mesadas de sus hijos u otras personas
<b>Universo</b>	Hogares particulares
<b>Fuente</b>	Informante calificado
<b>Pregunta textual</b>	13.14. EL ÚLTIMOS MES CUANTO GASTARON EN MESADA PARA HIJOS U OTRAS PERSONAS
<b>Seguridad</b>	De uso público cuando la base de datos sea aprobada oficialmente para su difusión ya que actualmente se encuentra en etapa de validación por parte del Ministerio de Planificación del Desarrollo (MPD).
<b># S7_13_15: 13.15. El último mes cuánto gastaron en combustible y lubricantes para su automóvil</b>	
<b>Información</b>	[Tipo= continua] [Formato=numerico] [Rango= 0-6000] [Valores perdidos =*/999999]
<b>Estadística [NP/ P]</b>	[Válido=8816 / 2662481 ] [Inválido=35 / 7313 ] [Media=44.688 / 44.624 ] [Desviación =158.673 / 169.584 ]
<b>Definición</b>	Hace referencia a saber en el último mes el monto en Bs. que se gasto en el hogar para combustible y lubricantes para su automóvil.
<b>Universo</b>	Hogares particulares
<b>Fuente</b>	Informante calificado
<b>Pregunta textual</b>	13.15. EL ÚLTIMOS MES CUANTO GASTARON EN COMBUSTIBLE Y LUBRICANTES PARA SU AUTOMOVIL
<b>Seguridad</b>	De uso público cuando la base de datos sea aprobada oficialmente para su difusión ya que actualmente se encuentra en etapa de validación por parte del Ministerio de Planificación del Desarrollo (MPD).
<b># S7_14_01: 14.1. Los últimos 3 meses cuánto gastaron en comunicaciones (teléfono larga distancia...)</b>	
<b>Información</b>	[Tipo= continua] [Formato=numerico] [Rango= 0-700] [Valores perdidos =*/999999]
<b>Estadística [NP/ P]</b>	[Válido=8847 / 2668959 ] [Inválido=4 / 835 ] [Media=6.24 / 6.072 ] [Desviación =24.006 / 22.559 ]
<b>Definición</b>	Hace referencia a saber en los últimos 3 meses el monto en Bs. que se gasto en el hogar en comunicaciones considerando
<b>Universo</b>	Hogares particulares
<b>Fuente</b>	Informante calificado

<b>Archivo : EH2011_GastosNoAlimentarios</b>	
<b># S7_14_01: 14.1. Los últimos 3 meses cuánto gastaron en comunicaciones (teléfono larga distancia...)</b>	
<b>Pregunta textual</b>	14.1. LOS ÚLTIMOS 3 MESES CUANTARON GASTARON EN COMUNICACIONES (Telefono larga distancia, ...)
<b>Seguridad</b>	De uso público cuando la base de datos sea aprobada oficialmente para su difusión ya que actualmente se encuentra en etapa de validación por parte del Ministerio de Planificación del Desarrollo (MPD).
<b># S7_14_02: 14.2. Los últimos 3 meses cuánto gastaron en ropa y calzado para niños y niñas</b>	
<b>Información</b>	[Tipo= continua] [Formato=numeric] [Rango= 0-1333.3333333333] [Valores perdidos =*/999999]
<b>Estadística [NP/ P]</b>	[Válido=8847 / 2669024 ] [Inválido=4 / 770 ] [Media=30.703 / 30.282 ] [Desviación =66.278 / 65.424 ]
<b>Definición</b>	Hace referencia a saber en los últimos 3 meses el monto en Bs. que se gasto en el hogar en ropa y calzados para los niños y niñas
<b>Universo</b>	Hogares particulares
<b>Fuente</b>	Informante calificado
<b>Pregunta textual</b>	14.2. LOS ÚLTIMOS 3 MESES CUANTO GASTARON EN ROPA Y CALZADO PARA NIÑOS Y NIÑAS
<b>Seguridad</b>	De uso público cuando la base de datos sea aprobada oficialmente para su difusión ya que actualmente se encuentra en etapa de validación por parte del Ministerio de Planificación del Desarrollo (MPD).
<b># S7_14_03: 14.3. Los últimos 3 meses cuánto gastaron en ropa y calzado para mujer</b>	
<b>Información</b>	[Tipo= continua] [Formato=numeric] [Rango= 0-2333.3333333333] [Valores perdidos =*/999999]
<b>Estadística [NP/ P]</b>	[Válido=8846 / 2668930 ] [Inválido=5 / 864 ] [Media=36.989 / 36.713 ] [Desviación =81.942 / 80.241 ]
<b>Definición</b>	Hace referencia a saber en los últimos 3 meses el monto en Bs. que se gasto en el hogar en ropa y calzados para la mujer
<b>Universo</b>	Hogares particulares
<b>Fuente</b>	Informante calificado
<b>Pregunta textual</b>	14.3. LOS ÚLTIMOS 3 MESES CUANTO GASTARON EN ROPA Y CALZADO PARA MUJER
<b>Seguridad</b>	De uso público cuando la base de datos sea aprobada oficialmente para su difusión ya que actualmente se encuentra en etapa de validación por parte del Ministerio de Planificación del Desarrollo (MPD).
<b># S7_14_04: 14.4. Los últimos 3 meses cuánto gastaron en ropa y calzado para hombres</b>	
<b>Información</b>	[Tipo= continua] [Formato=numeric] [Rango= 0-1000] [Valores perdidos =*/999999]
<b>Estadística [NP/ P]</b>	[Válido=8848 / 2669329 ] [Inválido=3 / 465 ] [Media=32.724 / 32.497 ] [Desviación =67.748 / 66.728 ]
<b>Definición</b>	Hace referencia a saber en los últimos 3 meses el monto en Bs. que se gasto en el hogar en ropa y calzados para hombres
<b>Universo</b>	Hogares particulares
<b>Fuente</b>	Informante calificado
<b>Pregunta textual</b>	14.4. LOS ÚLTIMOS 3 MESES CUANTO GASTARON EN ROPA Y CALZADO PARA HOMBRES
<b>Seguridad</b>	De uso público cuando la base de datos sea aprobada oficialmente para su difusión ya que actualmente se encuentra en etapa de validación por parte del Ministerio de Planificación del Desarrollo (MPD).
<b># S7_14_05: 14.5. Los últimos 3 meses cuánto gastaron en accesorios del vestir (carteras, sombreros)</b>	
<b>Información</b>	[Tipo= continua] [Formato=numeric] [Rango= 0-466.66666666667] [Valores perdidos =*/999999]
<b>Estadística [NP/ P]</b>	[Válido=8848 / 2669249 ] [Inválido=3 / 545 ] [Media=2.652 / 2.669 ] [Desviación =15.755 / 16.096 ]
<b>Definición</b>	Hace referencia a saber en los últimos 3 meses el monto en Bs. que se gasto en el hogar en accesorios del vestir ya sean estos carteras, sombreros, etc.
<b>Universo</b>	Hogares particulares
<b>Fuente</b>	Informante calificado
<b>Pregunta textual</b>	14.5. LOS ÚLTIMOS 3 MESES CUANTO GASTARON EN ACCESORIOS DEL VESTIR (Carteras, Sombreros)
<b>Seguridad</b>	De uso público cuando la base de datos sea aprobada oficialmente para su difusión ya que actualmente se encuentra en etapa de validación por parte del Ministerio de Planificación del Desarrollo (MPD).

## Archivo : EH2011\_GastosNoAlimentarios

### # S7\_14\_06: 14.6. Los últimos 3 meses cuánto gastaron en productos para confección de vestimentas

<b>Información</b>	[Tipo= continua] [Formato=numeric] [Rango= 0-533.333333333333] [Valores perdidos =*/999999]
<b>Estadística [NP/ P]</b>	[Válido=8848 / 2669249 ] [Inválido=3 / 545 ] [Media=1.752 / 1.747 ] [Desviación =14.852 / 14.64 ]
<b>Definición</b>	Hace referencia a saber en los últimos 3 meses el monto en Bs. que se gasto en el hogar en productos para confección de vestimentas
<b>Universo</b>	Hogares particulares
<b>Fuente</b>	Informante calificado
<b>Pregunta textual</b>	14.6. LOS ÚLTIMOS 3 MESES CUANTO GASTARON EN PRODUCTOS PARA CONFECCION DE VESTIMENTAS
<b>Seguridad</b>	De uso público cuando la base de datos sea aprobada oficialmente para su difusión ya que actualmente se encuentra en etapa de validación por parte del Ministerio de Planificación del Desarrollo (MPD).

### # S7\_14\_07: 14.7. Los últimos 3 meses cuánto gastaron en artículos textiles y de plástico para el hogar

<b>Información</b>	[Tipo= continua] [Formato=numeric] [Rango= 0-833.333333333333] [Valores perdidos =*/999999]
<b>Estadística [NP/ P]</b>	[Válido=8849 / 2669431 ] [Inválido=2 / 363 ] [Media=4.54 / 4.407 ] [Desviación =23.226 / 23.327 ]
<b>Definición</b>	Hace referencia a saber en los últimos 3 meses el monto en Bs. que se gasto en el hogar en articulos textiles de plastico para el hogar
<b>Universo</b>	Hogares particulares
<b>Fuente</b>	Informante calificado
<b>Pregunta textual</b>	14.7. LOS ÚLTIMOS 3 MESES CUANTO GASTARON EN ARTICULOS TEXTILES Y DE PLASTICO PARA EL HOGAR
<b>Seguridad</b>	De uso público cuando la base de datos sea aprobada oficialmente para su difusión ya que actualmente se encuentra en etapa de validación por parte del Ministerio de Planificación del Desarrollo (MPD).

### # S7\_14\_08: 14.8. Los últimos 3 meses cuánto gastaron en medicamentos y productos farmacéuticos

<b>Información</b>	[Tipo= continua] [Formato=numeric] [Rango= 0-3333.333333333333] [Valores perdidos =*/999999]
<b>Estadística [NP/ P]</b>	[Válido=8849 / 2669431 ] [Inválido=2 / 363 ] [Media=34.197 / 35.623 ] [Desviación =130.19 / 132.246 ]
<b>Definición</b>	Hace referencia a saber en los últimos 3 meses el monto en Bs. que se gasto en el hogar en medicamentos y productos farmaceuticos
<b>Universo</b>	Hogares particulares
<b>Fuente</b>	Informante calificado
<b>Pregunta textual</b>	14.8. LOS ÚLTIMOS 3 MESES CUANTO GASTARON EN MEDICAMENTOS Y PRODUCTOS FARMACEUTICOS
<b>Seguridad</b>	De uso público cuando la base de datos sea aprobada oficialmente para su difusión ya que actualmente se encuentra en etapa de validación por parte del Ministerio de Planificación del Desarrollo (MPD).

### # S7\_14\_09: 14.9. Los últimos 3 meses cuánto gastaron en servicios a hogares (sastrería, limpieza en seco, reparación de calzados, etc.)

<b>Información</b>	[Tipo= continua] [Formato=numeric] [Rango= 0-666.666666666667] [Valores perdidos =*/999999]
<b>Estadística [NP/ P]</b>	[Válido=8848 / 2669079 ] [Inválido=3 / 715 ] [Media=1.066 / 1.143 ] [Desviación =10.768 / 11.112 ]
<b>Definición</b>	Hace referencia a saber en los últimos 3 meses el monto en Bs. que se gasto en el hogar para servicios a hogares ya sean estos por temas de sastrería, limpieza en seco, reparación de calzados, etc.
<b>Universo</b>	Hogares particulares
<b>Fuente</b>	Informante calificado
<b>Pregunta textual</b>	14.9. LOS ÚLTIMOS 3 MESES CUANTO GASTARON EN SERVICIOS A HOGARES (sastrería, limpieza en seco, reparación de calzados,etc.)
<b>Seguridad</b>	De uso público cuando la base de datos sea aprobada oficialmente para su difusión ya que actualmente se encuentra en etapa de validación por parte del Ministerio de Planificación del Desarrollo (MPD).

## Archivo : EH2011\_GastosNoAlimentarios

### # S7\_15\_01: 15.1. Los últimos 12 meses cuánto gastaron en servicios médicos por consulta externa

<b>Información</b>	[Tipo= continua] [Formato=numeric] [Rango= 0-4000] [Valores perdidos =*/999999]
<b>Estadística [NP/ P]</b>	[Válido=8850 / 2669601 ] [Inválido=1 / 193 ] [Media=13.692 / 13.525 ] [Desviación =92.827 / 89.945 ]
<b>Definición</b>	Hace referencia a saber en los últimos 12 meses el monto en Bs. que se gasto en el hogar en servicios médicos por consulta externa
<b>Universo</b>	Hogares particulares
<b>Fuente</b>	Informante calificado
<b>Pregunta textual</b>	15.1. LOS ÚLTIMOS 12 MESES CUANTO GASTARON EN SERVICIOS MÉDICOS POR CONSULTA EXTERNA
<b>Seguridad</b>	De uso público cuando la base de datos sea aprobada oficialmente para su difusión ya que actualmente se encuentra en etapa de validación por parte del Ministerio de Planificación del Desarrollo (MPD).

### # S7\_15\_02: 15.2. Los últimos 12 meses cuánto gastaron en exámenes (radiografías, exámenes de laboratorio, etc.)

<b>Información</b>	[Tipo= continua] [Formato=numeric] [Rango= 0-1250] [Valores perdidos =*/999999]
<b>Estadística [NP/ P]</b>	[Válido=8850 / 2669601 ] [Inválido=1 / 193 ] [Media=5.891 / 6.306 ] [Desviación =36.655 / 38.771 ]
<b>Definición</b>	Hace referencia a saber en los últimos 12 meses el monto en Bs. que se gasto en el hogar para exámenes ya sean estos en temas de radiografías, exámenes de laboratorio, etc.
<b>Universo</b>	Hogares particulares
<b>Fuente</b>	Informante calificado
<b>Pregunta textual</b>	15.2. LOS ÚLTIMOS 12 MESES CUANTO GASTARON EN EXÁMENES (radiografías, exámenes de laboratorio, etc)
<b>Seguridad</b>	De uso público cuando la base de datos sea aprobada oficialmente para su difusión ya que actualmente se encuentra en etapa de validación por parte del Ministerio de Planificación del Desarrollo (MPD).

### # S7\_15\_03: 15.3. Los últimos 12 meses cuánto gastaron en internación hospitalaria

<b>Información</b>	[Tipo= continua] [Formato=numeric] [Rango= 0-8833.3333333333] [Valores perdidos =*/999999]
<b>Estadística [NP/ P]</b>	[Válido=8850 / 2669601 ] [Inválido=1 / 193 ] [Media=8.709 / 9.883 ] [Desviación =136.43 / 155.767 ]
<b>Definición</b>	Hace referencia a saber en los últimos 12 meses el monto en Bs. que se gasto en el hogar en internación hospitalaria
<b>Universo</b>	Hogares particulares
<b>Fuente</b>	Informante calificado
<b>Pregunta textual</b>	15.3. LOS ÚLTIMOS 12 MESES CUANTO GASTARON EN INTERNACION HOSPITALARIA
<b>Seguridad</b>	De uso público cuando la base de datos sea aprobada oficialmente para su difusión ya que actualmente se encuentra en etapa de validación por parte del Ministerio de Planificación del Desarrollo (MPD).

### # S7\_15\_04: 15.4. Los últimos 12 meses cuánto gastaron en aparatos (equipos ortopédicos, lentes, audífonos, placas dentales, etc.)

<b>Información</b>	[Tipo= continua] [Formato=numeric] [Rango= 0-4375] [Valores perdidos =*/999999]
<b>Estadística [NP/ P]</b>	[Válido=8850 / 2669601 ] [Inválido=1 / 193 ] [Media=3.532 / 3.529 ] [Desviación =64.084 / 67.071 ]
<b>Definición</b>	Hace referencia a saber en los últimos 12 meses el monto en Bs. que se gasto en el hogar en aparatos considerandose a los mismos en equipos ortopédicos, lentes, audífonos, placas dentales, etc.
<b>Universo</b>	Hogares particulares
<b>Fuente</b>	Informante calificado
<b>Pregunta textual</b>	15.4. LOS ÚLTIMOS 12 MESES CUANTO GASTARON EN APARATOS (equipos ortopédicos, lentes audífonos, placas dentales, etc)
<b>Seguridad</b>	De uso público cuando la base de datos sea aprobada oficialmente para su difusión ya que actualmente se encuentra en etapa de validación por parte del Ministerio de Planificación del Desarrollo (MPD).

### # S7\_15\_05: 15.5. Los últimos 12 meses cuánto gastaron en compra de muebles para el hogar

<b>Información</b>	[Tipo= continua] [Formato=numeric] [Rango= 0-1916.75] [Valores perdidos =*/999999]
--------------------	------------------------------------------------------------------------------------

<b>Archivo : EH2011_GastosNoAlimentarios</b>	
<b># S7_15_05: 15.5. Los últimos 12 meses cuánto gastaron en compra de muebles para el hogar</b>	
<b>Estadística [NP/ P]</b>	[Válido=8849 / 2669528 ] [Inválido=2 / 266 ] [Media=26.525 / 27.998 ] [Desviación =88.482 / 94.483 ]
<b>Definición</b>	Hace referencia a saber en los últimos 12 meses el monto en Bs. que se gasto en el hogar en muebles.
<b>Universo</b>	Hogares particulares
<b>Fuente</b>	Informante calificado
<b>Pregunta textual</b>	15.5. LOS ÚLTIMOS 12 MESES CUANTO GASTARON EN COMPRA DE MUEBLES PARA EL HOGAR
<b>Seguridad</b>	De uso público cuando la base de datos sea aprobada oficialmente para su difusión ya que actualmente se encuentra en etapa de validación por parte del Ministerio de Planificación del Desarrollo (MPD).
<b># S7_15_06: 15.6. Los últimos 12 meses cuánto gastaron en vajilla, menaje y utensilios</b>	
<b>Información</b>	[Tipo= continua] [Formato=numeric] [Rango= 0-416.66666666667] [Valores perdidos =*/999999]
<b>Estadística [NP/ P]</b>	[Válido=8850 / 2669601 ] [Inválido=1 / 193 ] [Media=1.505 / 1.551 ] [Desviación =10.86 / 11.089 ]
<b>Definición</b>	Hace referencia a saber en los últimos 12 meses el monto en Bs. que se gasto en el hogar en vajilla, menaje y utensilios.
<b>Universo</b>	Hogares particulares
<b>Fuente</b>	Informante calificado
<b>Pregunta textual</b>	15.6. LOS ÚLTIMOS 12 MESES CUANTO GASTARON EN VAJILLA, MENAJE Y UTENSILIOS
<b>Seguridad</b>	De uso público cuando la base de datos sea aprobada oficialmente para su difusión ya que actualmente se encuentra en etapa de validación por parte del Ministerio de Planificación del Desarrollo (MPD).
<b># S7_15_07: 15.7. Los últimos 12 meses cuánto gastaron en joyería, relojes, aretes, cadenas, prendedores, etc.</b>	
<b>Información</b>	[Tipo= continua] [Formato=numeric] [Rango= 0-817.5] [Valores perdidos =*/999999]
<b>Estadística [NP/ P]</b>	[Válido=8850 / 2669601 ] [Inválido=1 / 193 ] [Media=2.228 / 2.261 ] [Desviación =19.823 / 20.848 ]
<b>Definición</b>	Hace referencia a saber en los últimos 12 meses el monto en Bs. que se gasto en el hogar en joyeria, relojes, aretes, cadenas, prendedores, etc.
<b>Universo</b>	Hogares particulares
<b>Fuente</b>	Informante calificado
<b>Pregunta textual</b>	15.7. LOS ÚLTIMOS 12 MESES CUANTO GASTARON EN JOYERIA, RELOJES, ARETES, CADENAS, PRENDEDORES, ETC
<b>Seguridad</b>	De uso público cuando la base de datos sea aprobada oficialmente para su difusión ya que actualmente se encuentra en etapa de validación por parte del Ministerio de Planificación del Desarrollo (MPD).
<b># S7_15_08: 15.8. Los últimos 12 meses cuánto gastaron en juguetes</b>	
<b>Información</b>	[Tipo= continua] [Formato=numeric] [Rango= 0-416.66666666667] [Valores perdidos =*/999999]
<b>Estadística [NP/ P]</b>	[Válido=8850 / 2669601 ] [Inválido=1 / 193 ] [Media=4.754 / 5.026 ] [Desviación =15.501 / 16.218 ]
<b>Definición</b>	Hace referencia a saber en los últimos 12 meses el monto en Bs. que se gasto en el hogar en juguetes
<b>Universo</b>	Hogares particulares
<b>Fuente</b>	Informante calificado
<b>Pregunta textual</b>	15.8. LOS ÚLTIMOS 12 MESES CUANTO GASTARON EN JUGUETES
<b>Seguridad</b>	De uso público cuando la base de datos sea aprobada oficialmente para su difusión ya que actualmente se encuentra en etapa de validación por parte del Ministerio de Planificación del Desarrollo (MPD).
<b># S7_15_09: 15.9. Los últimos 12 meses cuánto gastaron en reparación y mantenimiento del vehículo propio</b>	
<b>Información</b>	[Tipo= continua] [Formato=numeric] [Rango= 0-1666.66666666667] [Valores perdidos =*/999999]
<b>Estadística [NP/ P]</b>	[Válido=8826 / 2662943 ] [Inválido=25 / 6851 ] [Media=11.858 / 12.212 ] [Desviación =59.569 / 61.069 ]
<b>Definición</b>	Hace referencia a saber en los últimos 12 meses el monto en Bs. que se gasto en el hogar para la reparación y mantenimiento del vehiculo propio

<b>Archivo : EH2011_GastosNoAlimentarios</b>	
<b># S7_15_09: 15.9. Los últimos 12 meses cuánto gastaron en reparación y mantenimiento del vehículo propio</b>	
<b>Universo</b>	Hogares particulares
<b>Fuente</b>	Informante calificado
<b>Pregunta textual</b>	15.9. LOS ÚLTIMOS 12 MESES CUANTO GASTARON EN REPARACION Y MANTENIMIENTO DEL VEHÍCULO PROPIO
<b>Seguridad</b>	De uso público cuando la base de datos sea aprobada oficialmente para su difusión ya que actualmente se encuentra en etapa de validación por parte del Ministerio de Planificación del Desarrollo (MPD).
<b># S7_15_10: 15.10. Los últimos 12 meses cuánto gastaron en turismo (gastos de transporte y hospedaje, nacional e internacional)</b>	
<b>Información</b>	[Tipo= continua] [Formato=numeric] [Rango= 0-2916.6666666667] [Valores perdidos =*/999999]
<b>Estadística [NP/ P]</b>	[Válido=8849 / 2669405 ] [Inválido=2 / 389 ] [Media=6.796 / 7.657 ] [Desviación =64.593 / 69.285 ]
<b>Definición</b>	Hace referencia a saber en los últimos 12 meses el monto en Bs. que se gasto en el hogar en turismo, siendo estos gastos los de transporte, hospedaje nacional e internacional.
<b>Universo</b>	Hogares particulares
<b>Fuente</b>	Informante calificado
<b>Pregunta textual</b>	15.10. LOS ÚLTIMOS 12 MESES CUANTO GASTARON EN TURISMO (gastos de transporte y hospedaje, nacional e internacional)
<b>Seguridad</b>	De uso público cuando la base de datos sea aprobada oficialmente para su difusión ya que actualmente se encuentra en etapa de validación por parte del Ministerio de Planificación del Desarrollo (MPD).
<b># S7_15_11: 15.11. Los últimos 12 meses cuánto gastaron en gastos legales y en seguros (impuestos a la vivienda y/o vehículo)</b>	
<b>Información</b>	[Tipo= continua] [Formato=numeric] [Rango= 0-2083.3333333333] [Valores perdidos =*/999999]
<b>Estadística [NP/ P]</b>	[Válido=8836 / 2663903 ] [Inválido=15 / 5891 ] [Media=11.932 / 12.477 ] [Desviación =63.169 / 68.631 ]
<b>Definición</b>	Hace referencia a saber en los últimos 12 meses el monto en Bs. que se gasto en el hogar en aspectos legales y de seguros (impuestos a la vivienda y/o vehículo)
<b>Universo</b>	Hogares particulares
<b>Fuente</b>	Informante calificado
<b>Pregunta textual</b>	15.11. LOS ÚLTIMOS 12 MESES CUANTO GASTARON EN GASTOS LEGALES Y EN SEGUROS (impuestos a la vivienda y/o vehículo)
<b>Seguridad</b>	De uso público cuando la base de datos sea aprobada oficialmente para su difusión ya que actualmente se encuentra en etapa de validación por parte del Ministerio de Planificación del Desarrollo (MPD).
<b># S7_15_12: 15.12. Los últimos 12 meses cuánto gastaron en misceláneos (ceremonias de bautizo, matrimonio, graduación...)</b>	
<b>Información</b>	[Tipo= continua] [Formato=numeric] [Rango= 0-4166.6666666667] [Valores perdidos =*/999999]
<b>Estadística [NP/ P]</b>	[Válido=8850 / 2669601 ] [Inválido=1 / 193 ] [Media=8.799 / 10.291 ] [Desviación =82.294 / 91.387 ]
<b>Definición</b>	Hace referencia a saber en los últimos 12 meses el monto en Bs. que se gasto en el hogar en misceláneos como ser ceremonias de bautizo, matrimonio, graduación, etc.
<b>Universo</b>	Hogares particulares
<b>Fuente</b>	Informante calificado
<b>Pregunta textual</b>	15.12. LOS ÚLTIMOS 12 MESES CUANTO GASTARON EN MISCELÁNEOS (ceremonias de bautizo, matrimonio, graduación,...)
<b>Seguridad</b>	De uso público cuando la base de datos sea aprobada oficialmente para su difusión ya que actualmente se encuentra en etapa de validación por parte del Ministerio de Planificación del Desarrollo (MPD).
<b># S7_15_13: 15.13. Los últimos 12 meses cuánto gastaron en cuotas de pago de préstamos hipotecarios (casa, auto)</b>	
<b>Información</b>	[Tipo= continua] [Formato=numeric] [Rango= 0-11666.6666666667] [Valores perdidos =*/999999]

<b>Archivo : EH2011_GastosNoAlimentarios</b>	
<b># S7_15_13: 15.13. Los últimos 12 meses cuánto gastaron en cuotas de pago de préstamos hipotecarios (casa, auto)</b>	
<b>Estadística [NP/ P]</b>	[Válido=8848 / 2668820 ] [Inválido=3 / 974 ] [Media=46.197 / 47.116 ] [Desviación =331.993 / 327.391 ]
<b>Definición</b>	Hace referencia a saber en los últimos 12 meses el monto en Bs. que se gasto en el hogar en cuotas de pago de préstamos hipotecarios ya sean de la casa o auto
<b>Universo</b>	Hogares particulares
<b>Fuente</b>	Informante calificado
<b>Pregunta textual</b>	15.13. LOS ÚLTIMOS 12 MESES CUANTO GASTARON EN CUOTAS DE PAGO DE PRÉSTAMOS HIPOTECARIOS (casa, auto)
<b>Seguridad</b>	De uso público cuando la base de datos sea aprobada oficialmente para su difusión ya que actualmente se encuentra en etapa de validación por parte del Ministerio de Planificación del Desarrollo (MPD).
<b># S7_15_14: 15.14. Los últimos 12 meses cuánto gastaron en cuotas de pago por créditos de consumo (compra de electrodomésticos, tv, etc.)</b>	
<b>Información</b>	[Tipo= continua] [Formato=numeric] [Rango= 0-1190.08333333333] [Valores perdidos =*/999999]
<b>Estadística [NP/ P]</b>	[Válido=8850 / 2669601 ] [Inválido=1 / 193 ] [Media=2.321 / 2.54 ] [Desviación =30.119 / 32.51 ]
<b>Definición</b>	Hace referencia a saber en los últimos 12 meses el monto en Bs. que se gasto en el hogar en cuotas de pago por créditos de consumo ya sean estos como compra de electrodomésticos, TV, etc.
<b>Universo</b>	Hogares particulares
<b>Fuente</b>	Informante calificado
<b>Pregunta textual</b>	15.14. LOS ÚLTIMOS 12 MESES CUANTO GASTARON EN CUOTAS DE PAGO POR CRÉDITOS DE CONSUMO (compra de electrodomésticos, TV, etc)
<b>Seguridad</b>	De uso público cuando la base de datos sea aprobada oficialmente para su difusión ya que actualmente se encuentra en etapa de validación por parte del Ministerio de Planificación del Desarrollo (MPD).
<b># S7_15_15: 15.15. Los últimos 12 meses cuánto gastaron en cuotas de pago de tarjetas de crédito</b>	
<b>Información</b>	[Tipo= continua] [Formato=numeric] [Rango= 0-666.666666666667] [Valores perdidos =*/999999]
<b>Estadística [NP/ P]</b>	[Válido=8850 / 2669601 ] [Inválido=1 / 193 ] [Media=0.3 / 0.308 ] [Desviación =10.057 / 10.783 ]
<b>Definición</b>	Hace referencia a saber en los últimos 12 meses el monto en Bs. que se gasto en el hogar en cuotas de pago de tarjetas de crédito.
<b>Universo</b>	Hogares particulares
<b>Fuente</b>	Informante calificado
<b>Pregunta textual</b>	15.15. LOS ÚLTIMOS 12 MESES CUANTO GASTARON EN CUOTAS DE PAGO DE TARJETAS DE CRÉDITO
<b>Seguridad</b>	De uso público cuando la base de datos sea aprobada oficialmente para su difusión ya que actualmente se encuentra en etapa de validación por parte del Ministerio de Planificación del Desarrollo (MPD).
<b># UPM: UPM11 = upm+canton+sector</b>	
<b>Información</b>	[Tipo= continua] [Formato=numeric] [Valores perdidos =*]
<b>Estadística [NP/ P]</b>	[Válido=8851 /-] [Inválido=0 /-] [Media=471222884.947 /-] [Desviación =235845934.848 /-]
<b>Definición</b>	La UPM es un área geográfica sujeta a selección con fines de muestreo, que contiene un conjunto de aproximadamente 80 a 150 viviendas en área amanzanada correspondiente a uno o varios Sectores Censales, y de 150 a 350 viviendas en área dispersa.
<b>Universo</b>	Hogares particulares
<b>Manual del encuestador</b>	Es un área geográfica sujeta a selección con fines de muestreo, que contiene un conjunto de aproximadamente 80 a 150 viviendas en área amanzanada correspondiente a uno o varios Sectores Censales (con uno o más segmentos) y de 150 a 350 viviendas en el área dispersa.  El plano de la UPM muestra de manera gráfica, el área del territorio en el cual trabajarás durante la encuesta.  De tu adecuado conocimiento acerca de la cartografía y la habilidad que demuestres para ubicarte en terreno, dependerá el éxito y agilidad de tu trabajo.



<b>Archivo : EH2011_GastosNoAlimentarios</b>				
<b># UPM: UPM11 = upm+canton+sector</b>				
<b>Seguridad</b>	De uso público cuando la base de datos sea aprobada oficialmente para su difusión ya que actualmente se encuentra en etapa de validación por parte del Ministerio de Planificación del Desarrollo (MPD).			
<b># Estrato: Estrato combinado (geográfico y nbi)</b>				
<b>Información</b>	[Tipo= discreta] [Formato=character] [Valores perdidos =*]			
<b>Estadística [NP/ P]</b>	[Válido=8851 /-] [Inválido=0 /-]			
<b>Definición</b>	Variable categórica que especifica el estrato fila al que corresponde la vivienda de la persona encuestada, los estratos fila son: - Estrato fila 1: Ciudades Capitales más El Alto. - Estrato fila 2: Centros poblados con más de 10000 habitantes. - Estrato fila 3: Centros poblados con población entre 2000 y 10000 habitantes. - Estrato fila 4: Centros poblados con población entre 250 y 1999 habitantes - Estrato fila 5: Área dispersa.			
<b>Universo</b>	Hogares particulares			
<b>Fuente</b>	El informante es directo.			
<b>Seguridad</b>	De uso público cuando la base de datos sea aprobada oficialmente para su difusión ya que actualmente se encuentra en etapa de validación por parte del Ministerio de Planificación del Desarrollo (MPD).			
<b>Valor</b>	<b>Etiqueta</b>	<b>Casos</b>	<b>Porcentaje</b>	
11	11	2333	26.4%	
12	12	2965	33.5%	
21	21	106	1.2%	
22	22	2782	31.4%	
51	51	92	1.0%	
52	52	573	6.5%	
<b># Area: Área: 1 urbano, 2 rural</b>				
<b>Información</b>	[Tipo= discreta] [Formato=numeric] [Rango= 1-2] [Valores perdidos =*]			
<b>Estadística [NP/ P]</b>	[Válido=8851 / 2669794 ] [Inválido=0 / 0 ]			
<b>Definición</b>	Representa sobre el área urbano o rural de la vivienda			
<b>Universo</b>	Hogares particulares			
<b>Pregunta textual</b>	Área: Urbano Rural			
<b>Seguridad</b>	De uso público cuando la base de datos sea aprobada oficialmente para su difusión ya que actualmente se encuentra en etapa de validación por parte del Ministerio de Planificación del Desarrollo (MPD).			
<b>Valor</b>	<b>Etiqueta</b>	<b>Casos</b>	<b>Ponderado</b>	<b>Porcentaje (Ponderado)</b>
1	urbano	5963	1787758.0	67.0%
2	rural	2888	882036.0	33.0%
<b># suma_sal: Suma de los gastos promedio</b>				
<b>Información</b>	[Tipo= continua] [Formato=numeric] [Rango= 0-21058.6666666667] [Valores perdidos =*]			
<b>Estadística [NP/ P]</b>	[Válido=8771 /-] [Inválido=80 /-] [Media=688.553 /-] [Desviación =968.347 /-]			
<b>Definición</b>	esta variable da un promedio de los gastos totales en gastos no alimentarios.			
<b>Universo</b>	Hogares particulares			
<b># factor: Factor de expansión</b>				
<b>Información</b>	[Tipo= continua] [Formato=numeric] [Rango= 43-5084] [Valores perdidos =*]			
<b>Estadística [NP/ P]</b>	[Válido=8851 /-] [Inválido=0 /-] [Media=301.638 /-] [Desviación =147.514 /-]			

## Archivo : EH2011\_GastosNoAlimentarios

### # factor: Factor de expansión

<b>Definición</b>	El factor de expansión se define como el valor recíproco de la fracción de muestreo o la inversa de la probabilidad con que fue seleccionada cada vivienda en la muestra. El factor de expansión se puede comprender o interpretar como la cantidad de personas en la población que representa una persona en la muestra. Este puede ser distinto para cada persona, y esa diferencia proviene del hecho que la muestra no es autoponderada.
<b>Universo</b>	Hogares particulares
<b>Seguridad</b>	De uso público cuando la base de datos sea aprobada oficialmente para su difusión ya que actualmente se encuentra en etapa de validación por parte del Ministerio de Planificación del Desarrollo (MPD).
<b>Conceptos</b>	Factor de Expansión final

## Archivo : EH2011\_Personas

### # folio: folio

<b>Información</b>	[Tipo= continua] [Formato=numeric] [Valores perdidos =*]
<b>Estadística [NP/ P]</b>	[Válido=33821 /-] [Inválido=0 /-] [Media=47710788932.033 /-] [Desviación =23748137879.729 /-]
<b>Definición</b>	Es un código numérico de 9 dígitos, identificador único de cada hogar encuestado, compuesto del número de UPM, número de orden de vivienda y número de hogar.
<b>Universo</b>	Todos los miembros del hogar.
<b>Seguridad</b>	De uso público cuando la base de datos sea aprobada oficialmente para su difusión ya que actualmente se encuentra en etapa de validación por parte del Ministerio de Planificación del Desarrollo (MPD).

### # nro1a: número de persona

<b>Información</b>	[Tipo= continua] [Formato=numeric] [Rango= 1-14] [Valores perdidos =*]
<b>Estadística [NP/ P]</b>	[Válido=33821 / 10259943 ] [Inválido=0 / 0 ] [Media=2.954 / 2.952 ] [Desviación =1.859 / 1.85 ]
<b>Definición</b>	Se trata de la numeración preescrita que se asigna a cada miembro del hogar, la cual se establece para cada fila y se constituye en el número que representa a cada miembro del hogar, el cual deberá respetarse a lo largo de toda la entrevista.
<b>Universo</b>	Miembros del hogar particular
<b>Seguridad</b>	De uso público cuando la base de datos sea aprobada oficialmente para su difusión ya que actualmente se encuentra en etapa de validación por parte del Ministerio de Planificación del Desarrollo (MPD).

### # depto: departamento

<b>Información</b>	[Tipo= discreta] [Formato=numeric] [Rango= 1-9] [Valores perdidos =*]
<b>Estadística [NP/ P]</b>	[Válido=33821 / 10259943 ] [Inválido=0 / 0 ]
<b>Definición</b>	Variable categórica que hace referencia al departamento donde habita la persona encuestada. Corresponde a la subdivisión departamental establecida en la división política administrativa oficial.
<b>Universo</b>	Miembros del hogar particular
<b>Seguridad</b>	De uso público cuando la base de datos sea aprobada oficialmente para su difusión ya que actualmente se encuentra en etapa de validación por parte del Ministerio de Planificación del Desarrollo (MPD).

Valor	Etiqueta	Casos	Ponderado	Porcentaje (Ponderado)
1	Chuquisaca	2293	594364.0	5.8%
2	La Paz	7459	2749384.0	26.8%
3	Cochabamba	5916	1792011.0	17.5%
4	Oruro	2118	497486.0	4.8%
5	Potosí	3006	842454.0	8.2%
6	Tarija	2266	498605.0	4.9%
7	Santa Cruz	7292	2746826.0	26.8%
8	Beni	2093	427531.0	4.2%
9	Pando	1378	111282.0	1.1%

### # id02: provincia

<b>Información</b>	[Tipo= continua] [Formato=numeric] [Rango= 1-20] [Valores perdidos =*]
<b>Estadística [NP/ P]</b>	[Válido=33821 / 10259943 ] [Inválido=0 / 0 ] [Media=4.238 / 4.482 ] [Desviación =4.449 / 4.758 ]
<b>Definición</b>	Variable categórica que hace referencia a la provincia donde habita la persona encuestada. Corresponde a la subdivisión provincial establecida en la división política administrativa oficial.
<b>Universo</b>	Miembros del hogar particular
<b>Seguridad</b>	De uso público cuando la base de datos sea aprobada oficialmente para su difusión ya que actualmente se encuentra en etapa de validación por parte del Ministerio de Planificación del Desarrollo (MPD).

## Archivo : EH2011\_Personas

### # id03: sección municipal

<b>Información</b>	[Tipo= continua] [Formato=numeric] [Rango= 1-8] [Valores perdidos =*]
<b>Estadística [NP/ P]</b>	[Válido=33821 / 10259943 ] [Inválido=0 / 0 ] [Media=1.869 / 1.89 ] [Desviación =1.43 / 1.488 ]
<b>Definición</b>	Variable categórica que hace referencia al municipio donde habita la persona encuestada. Corresponde a la subdivisión municipal establecida en la división política administrativa oficial.
<b>Universo</b>	Miembros del hogar particular
<b>Seguridad</b>	De uso público cuando la base de datos sea aprobada oficialmente para su difusión ya que actualmente se encuentra en etapa de validación por parte del Ministerio de Planificación del Desarrollo (MPD).

### # id04: cantón

<b>Información</b>	[Tipo= discreta] [Formato=character] [Valores perdidos =*]
<b>Estadística [NP/ P]</b>	[Válido=33821 / 10259943 ]
<b>Definición</b>	Variable categórica que hace referencia al cantón donde habita la persona encuestada. Corresponde a la subdivisión cantón establecida en la división política administrativa oficial.
<b>Universo</b>	Miembros del hogar particular
<b>Fuente</b>	El informante es directo.
<b>Seguridad</b>	De uso público cuando la base de datos sea aprobada oficialmente para su difusión ya que actualmente se encuentra en etapa de validación por parte del Ministerio de Planificación del Desarrollo (MPD).

### # id05: ciudad-organización comunitaria

<b>Información</b>	[Tipo= discreta] [Formato=character] [Valores perdidos =*]
<b>Estadística [NP/ P]</b>	[Válido=33821 / 10259943 ]
<b>Definición</b>	Variable categórica que hace referencia a la ciudad-organización comunitaria donde habita la persona encuestada. Corresponde a la subdivisión ciudad-orga, comunitaria establecida en la división política administrativa oficial.
<b>Universo</b>	Miembros del hogar particular
<b>Fuente</b>	El informante es directo.
<b>Seguridad</b>	De uso público cuando la base de datos sea aprobada oficialmente para su difusión ya que actualmente se encuentra en etapa de validación por parte del Ministerio de Planificación del Desarrollo (MPD).

### # id06: zona-localidad

<b>Información</b>	[Tipo= discreta] [Formato=character] [Valores perdidos =*]
<b>Estadística [NP/ P]</b>	[Válido=33821 / 10259943 ]
<b>Definición</b>	Variable categórica que hace referencia a la zona-localidad donde habita la persona encuestada. Corresponde a la subdivisión zona - localidad establecida en la división política administrativa oficial.
<b>Universo</b>	Miembros del hogar particular
<b>Fuente</b>	El informante es directo.
<b>Seguridad</b>	De uso público cuando la base de datos sea aprobada oficialmente para su difusión ya que actualmente se encuentra en etapa de validación por parte del Ministerio de Planificación del Desarrollo (MPD).

### # id07: sector censal

<b>Información</b>	[Tipo= discreta] [Formato=character] [Valores perdidos =*]
<b>Estadística [NP/ P]</b>	[Válido=33821 / 10259943 ]
<b>Definición</b>	Variable categórica que hace referencia al sector censal donde habita la persona encuestada. Corresponde a la subdivisión sector censal establecida en la división política administrativa oficial.
<b>Universo</b>	Miembros del hogar particular
<b>Fuente</b>	El informante es directo.

## Archivo : EH2011\_Personas

### # id07: sector censal

<b>Seguridad</b>	De uso público cuando la base de datos sea aprobada oficialmente para su difusión ya que actualmente se encuentra en etapa de validación por parte del Ministerio de Planificación del Desarrollo (MPD).
------------------	----------------------------------------------------------------------------------------------------------------------------------------------------------------------------------------------------------

### # id08: segmento censal

<b>Información</b>	[Tipo= discreta] [Formato=character] [Valores perdidos =*]
<b>Estadística [NP/ P]</b>	[Válido=33774 / 10250214 ]
<b>Definición</b>	Variable categórica que hace referencia al segmento censal donde habita la persona encuestada. Corresponde a la subdivisión segmento censal establecida en la división política administrativa oficial.
<b>Universo</b>	Miembros del hogar particular
<b>Fuente</b>	El informante es directo.
<b>Seguridad</b>	De uso público cuando la base de datos sea aprobada oficialmente para su difusión ya que actualmente se encuentra en etapa de validación por parte del Ministerio de Planificación del Desarrollo (MPD).

### # id09: número de upm

<b>Información</b>	[Tipo= continua] [Formato=numeric] [Valores perdidos =*]
<b>Estadística [NP/ P]</b>	[Válido=33821 / 10259943 ] [Inválido=0 / 0 ]
<b>Definición</b>	La UPM es un área geográfica sujeta a selección con fines de muestreo, que contiene un conjunto de aproximadamente 80 a 150 viviendas en área amanzanada correspondiente a uno o varios Sectores Censales, y de 150 a 350 viviendas en área dispersa.
<b>Universo</b>	Miembros del hogar particular
<b>Seguridad</b>	De uso público cuando la base de datos sea aprobada oficialmente para su difusión ya que actualmente se encuentra en etapa de validación por parte del Ministerio de Planificación del Desarrollo (MPD).

### # id10: número de manzana

<b>Información</b>	[Tipo= discreta] [Formato=character] [Valores perdidos =*]
<b>Estadística [NP/ P]</b>	[Válido=33821 /-]
<b>Definición</b>	Corresponde a la subdivisión denominada número de manzana establecida en la división política administrativa oficial.
<b>Universo</b>	Miembros del hogar particular
<b>Fuente</b>	El informante es directo.
<b>Seguridad</b>	De uso público cuando la base de datos sea aprobada oficialmente para su difusión ya que actualmente se encuentra en etapa de validación por parte del Ministerio de Planificación del Desarrollo (MPD).

### # id11: número de vivienda

<b>Información</b>	[Tipo= discreta] [Formato=character] [Valores perdidos =*]
<b>Estadística [NP/ P]</b>	[Válido=33821 /-]
<b>Definición</b>	Corresponde a la subdivisión denominada número de vivienda establecida en la división política administrativa oficial.
<b>Universo</b>	Miembros del hogar particular
<b>Fuente</b>	El informante es directo.
<b>Seguridad</b>	De uso público cuando la base de datos sea aprobada oficialmente para su difusión ya que actualmente se encuentra en etapa de validación por parte del Ministerio de Planificación del Desarrollo (MPD).

### # n\_hogar: NÚMERO DE HOGAR

<b>Información</b>	[Tipo= continua] [Formato=numeric] [Rango= 1-3] [Valores perdidos =*]
<b>Estadística [NP/ P]</b>	[Válido=33821 / 10259943 ] [Inválido=0 / 0 ] [Media=1 / 1 ] [Desviación =0.0188 / 0.0128 ]
<b>Definición</b>	Representa el numero de hogar encuestado
<b>Universo</b>	Miembros del hogar particular

Archivo : EH2011_Personas					
<b># n_hogar: NÚMERO DE HOGAR</b>					
<b>Seguridad</b>		De uso público cuando la base de datos sea aprobada oficialmente para su difusión ya que actualmente se encuentra en etapa de validación por parte del Ministerio de Planificación del Desarrollo (MPD).			
<b># s1_03: 3. sexo</b>					
<b>Información</b>		[Tipo= discreta] [Formato=numeric] [Rango= 1-2] [Valores perdidos =*]			
<b>Estadística [NP/ P]</b>		[Válido=33821 / 10259943 ] [Inválido=0 / 0 ]			
<b>Definición</b>		Corresponde al sexo de la persona.			
<b>Universo</b>		Miembros del hogar particular			
<b>Fuente</b>		Informante calificado			
<b>Pregunta textual</b>		¿Es hombre o mujer?  1. Hombre 2. Mujer			
<b>Manual del encuestador</b>		Pregunta 3: ¿Es hombre o mujer? Anota el código correspondiente. Controla que el nombre de la persona coincida con el sexo que declara, si no fuera así, debe existir una aclaración sobre el caso en la parte de observaciones.			
<b>Seguridad</b>		De uso público cuando la base de datos sea aprobada oficialmente para su difusión ya que actualmente se encuentra en etapa de validación por parte del Ministerio de Planificación del Desarrollo (MPD).			
<b>Valor</b>	<b>Etiqueta</b>	<b>Casos</b>	<b>Ponderado</b>	<b>Porcentaje (Ponderado)</b>	
1	hombre	16719	5099088.0	49.7%	
2	mujer	17102	5160855.0	50.3%	
<b># s1_04: 4. edad en años</b>					
<b>Información</b>		[Tipo= continua] [Formato=numeric] [Rango= 0-98] [Valores perdidos =*]			
<b>Estadística [NP/ P]</b>		[Válido=33821 / 10259943 ] [Inválido=0 / 0 ] [Media=27.513 / 27.35 ] [Desviación =20.487 / 20.333 ]			
<b>Definición</b>		Corresponde a la edad de la persona en años cumplidos.			
<b>Universo</b>		Miembros del hogar particular			
<b>Fuente</b>		Informante calificado			
<b>Pregunta textual</b>		¿Cuántos años cumplidos tiene? SI TIENE MENOS DE 1 AÑO ANOTE 00 SI TIENE 98 AÑOS O MÁS ANOTE 98			
<b>Manual del encuestador</b>		Pregunta 4: ¿Cuántos años cumplidos tiene?  Registra la respuesta de los años cumplidos de cada persona y no la edad por cumplir  Si la persona tiene menos de 1 año anota "00" y si tiene 98 años o más anota "98".  Verifica que las edades de los/as hijos guarden relación lógica con la edad de los padres. Considera que la diferencia de edad entre los/as hijos mayores y los/as jefes del hogar debe ser como mínimo de 13 años, de lo contrario debe existir una aclaración en la parte inferior de la			
<b>Seguridad</b>		De uso público cuando la base de datos sea aprobada oficialmente para su difusión ya que actualmente se encuentra en etapa de validación por parte del Ministerio de Planificación del Desarrollo (MPD).			
<b># s1_05a: 5. fecha de nacimiento-día</b>					
<b>Información</b>		[Tipo= continua] [Formato=numeric] [Rango= 1-99] [Valores perdidos =*]			
<b>Estadística [NP/ P]</b>		[Válido=33792 / 10251064 ] [Inválido=29 / 8879 ] [Media=15.367 / 15.422 ] [Desviación =9.619 / 9.9 ]			
<b>Definición</b>		Esta variable corresponde al día de nacimiento del entrevistado.			
<b>Universo</b>		Miembros del hogar particular			
<b>Fuente</b>		Informante calificado			

## Archivo : EH2011\_Personas

### # s1\_05a: 5. fecha de nacimiento-día

<b>Pregunta textual</b>	¿Cuál es la fecha de su nacimiento? Día Mes Año
<b>Manual del encuestador</b>	Pregunta 5: ¿Cuál es la fecha de su nacimiento?  A fin de confirmar y tener seguridad de la edad de la persona, pregunta y anota la fecha de nacimiento, iniciando por el día, luego el mes y finalmente el año, registrando los cuatro dígitos que componen el mismo.  Si la persona informante no recuerda o no sabe el dato, anota NS/NR como última alternativa en la casilla correspondiente.
<b>Seguridad</b>	De uso público cuando la base de datos sea aprobada oficialmente para su difusión ya que actualmente se encuentra en etapa de validación por parte del Ministerio de Planificación del Desarrollo (MPD).

### # s1\_05b: 5. fecha de nacimiento-mes

<b>Información</b>	[Tipo= discreta] [Formato=numeric] [Rango= 1-12] [Valores perdidos =*/99]
<b>Estadística [NP/ P]</b>	[Válido=33743 / 10231374 ] [Inválido=78 / 28569 ]
<b>Definición</b>	Esta variable corresponde al mes de nacimiento del entrevistado.
<b>Universo</b>	Miembros del hogar particular
<b>Fuente</b>	Informante calificado
<b>Pregunta textual</b>	¿Cuál es la fecha de su nacimiento?
<b>Manual del encuestador</b>	Pregunta 5: ¿Cuál es la fecha de su nacimiento?  A fin de confirmar y tener seguridad de la edad de la persona, pregunta y anota la fecha de nacimiento, iniciando por el día, luego el mes y finalmente el año, registrando los cuatro dígitos que componen el mismo.  Si la persona informante no recuerda o no sabe el dato, anota NS/NR como última alternativa en la casilla correspondiente.
<b>Seguridad</b>	De uso público cuando la base de datos sea aprobada oficialmente para su difusión ya que actualmente se encuentra en etapa de validación por parte del Ministerio de Planificación del Desarrollo (MPD).

Valor	Etiqueta	Casos	Ponderado	Porcentaje (Ponderado)
1	Enero	2727	833517.0	8.1%
2	Febrero	2488	754186.0	7.4%
3	Marzo	2852	867640.0	8.5%
4	Abril	2684	821013.0	8.0%
5	Mayo	2913	878022.0	8.6%
6	Junio	2885	888705.0	8.7%
7	Julio	2872	873732.0	8.5%
8	Agosto	2885	870676.0	8.5%
9	Septiembre	2931	882497.0	8.6%
10	Octubre	2987	902017.0	8.8%
11	Noviembre	2823	837815.0	8.2%
12	Diciembre	2696	821554.0	8.0%
99	perdido	60	23661.0	
Sysmiss		18	4908.0	

### # s1\_05c: 5. fecha de nacimiento-año

<b>Información</b>	[Tipo= continua] [Formato=numeric] [Rango= 1911-9999] [Valores perdidos =*]
<b>Estadística [NP/ P]</b>	[Válido=33819 / 10259383 ] [Inválido=2 / 560 ] [Media=1984.619 / 1984.539 ] [Desviación =99.587 / 89.352 ]
<b>Definición</b>	Esta variable corresponde al año de nacimiento del entrevistado.
<b>Universo</b>	Miembros del hogar particular

## Archivo : EH2011\_Personas

### # s1\_05c: 5. fecha de nacimiento-año

<b>Fuente</b>	Informante calificado
<b>Pregunta textual</b>	¿Cuál es la fecha de su nacimiento?
<b>Manual del encuestador</b>	<p>Pregunta 5: ¿Cuál es la fecha de su nacimiento?</p> <p>A fin de confirmar y tener seguridad de la edad de la persona, pregunta y anota la fecha de nacimiento, iniciando por el día, luego el mes y finalmente el año, registrando los cuatro dígitos que componen el mismo.</p> <p>Si la persona informante no recuerda o no sabe el dato, anota NS/NR como última alternativa en la casilla correspondiente.</p>
<b>Seguridad</b>	De uso público cuando la base de datos sea aprobada oficialmente para su difusión ya que actualmente se encuentra en etapa de validación por parte del Ministerio de Planificación del Desarrollo (MPD).

### # s1\_06: 6. su nacimiento está inscrito en el registro civil

<b>Información</b>	[Tipo= discreta] [Formato=numeric] [Rango= 1-2] [Valores perdidos =*]
<b>Estadística [NP/ P]</b>	[Válido=33821 / 10259943 ] [Inválido=0 / 0 ]
<b>Definición</b>	Con esta pregunta se pretende analizar la exclusión social a través de la identidad de la población, personas que habiendo nacido en Bolivia, se encuentran sin registro, sin opción a obtener su certificado de nacimiento.
<b>Universo</b>	Miembros del hogar particular
<b>Fuente</b>	Informante calificado
<b>Pregunta textual</b>	<p>¿Esta inscrito su nacimiento en el Registro Civil?</p> <p>1. Si</p> <p>2. No</p>
<b>Manual del encuestador</b>	<p>Pregunta 6: ¿Está inscrito su nacimiento en el Registro Civil?</p> <p>Objetivo: Con esta pregunta se pretende analizar la exclusión social a través de la identidad de la población, personas que habiendo nacido en Bolivia, se encuentran sin registro, sin opción a obtener su certificado de nacimiento.</p> <p>Si la respuesta es SI, anota el código 1 y si es NO, anota el código 2.</p>
<b>Seguridad</b>	De uso público cuando la base de datos sea aprobada oficialmente para su difusión ya que actualmente se encuentra en etapa de validación por parte del Ministerio de Planificación del Desarrollo (MPD).

Valor	Etiqueta	Casos	Ponderado	Porcentaje (Ponderado)
1	si	32993	9994230.0	97.4%
2	no	828	265713.0	2.6%

### # s1\_07: 7. tiene carnet de identidad

<b>Información</b>	[Tipo= discreta] [Formato=numeric] [Rango= 1-2] [Valores perdidos =*]
<b>Estadística [NP/ P]</b>	[Válido=33821 / 10259943 ] [Inválido=0 / 0 ]
<b>Definición</b>	Con esta pregunta se pretende analizar la exclusión social a través de la identidad de la población, personas que habiendo nacido en Bolivia, no poseen documento de identidad.
<b>Universo</b>	Miembros del hogar particular
<b>Fuente</b>	Informante calificado
<b>Pregunta textual</b>	¿Tiene Carnet de Identidad o RUN?
<b>Manual del encuestador</b>	<p>Pregunta 7. ¿Tiene Carnet de Identidad o RUN?</p> <p>Objetivo: Se pretende analizar la exclusión social a través de la identidad de la población, personas que habiendo nacido en Bolivia, no poseen documento de identidad.</p> <p>Si la respuesta es SI, anota el código 1 y si es NO, anota el código 2.</p>
<b>Seguridad</b>	De uso público cuando la base de datos sea aprobada oficialmente para su difusión ya que actualmente se encuentra en etapa de validación por parte del Ministerio de Planificación del Desarrollo (MPD).

Valor	Etiqueta	Casos	Ponderado	Porcentaje (Ponderado)
1	si	26262	7961974.0	77.6%
2	no	7559	2297969.0	22.4%



## Archivo : EH2011\_Personas

### # s1\_08: 8. relación de parentesco con el jefe

<b>Información</b>	[Tipo= discreta] [Formato=numeric] [Rango= 1-12] [Valores perdidos =*]
<b>Estadística [NP/ P]</b>	[Válido=33821 / 10259943 ] [Inválido=0 / 0 ]
<b>Definición</b>	Variable categórica que define el vínculo o lazo de unión que los miembros del hogar tenían con respecto al jefe/a del hogar, lazos consanguíneos, legales (por adopción), de afinidad (políticos) o de costumbre.
<b>Universo</b>	Miembros del hogar particular
<b>Fuente</b>	Informante calificado
<b>Pregunta textual</b>	<p>¿Qué relación o parentesco tiene con el jefe o jefa del hogar?</p> <ol style="list-style-type: none"> <li>1. JEFE O JEFA DEL HOGAR</li> <li>2. ESPOSA/O O CONVIVIENTE</li> <li>3. HIJO/A O ENTENADO/A</li> <li>4. YERNO O NUERA</li> <li>5. HERMANO/A O CUÑADO/A</li> <li>6. PADRES</li> <li>7. SUEGROS</li> <li>8. NIETO/NIETA</li> <li>9. OTRO PARIENTE</li> <li>10. OTRO QUE NO ES PARIENTE</li> <li>11. EMPLEADA/O DEL HOGAR CAMA ADETRRO</li> <li>12. PARIENTE DE LA EMPLEADA/O DEL HOGAR</li> </ol>
<b>Manual del encuestador</b>	<p>Pregunta 8: ¿Qué relación o parentesco tiene (.....) con el jefe o jefa del hogar?</p> <p>SE CONSIDERAN MIEMBROS DEL HOGAR A:</p> <ul style="list-style-type: none"> <li>- Personas que tienen al hogar como lugar habitual de residencia y en el comparten y dependen del presupuesto de gastos comunes del hogar (ya sea que colaboren o no en el mismo).</li> <li>- Personas que regularmente viven en el hogar, pero están ausentes temporalmente en el momento de la entrevista, porque están de vacaciones, visitando amigos o parientes, viajando por motivos de trabajo, están en el hospital, etc., por un periodo no mayor de tres meses.</li> </ul> <p>NO SE CONSIDERAN MIEMBROS DEL HOGAR A:</p> <ul style="list-style-type: none"> <li>- Personas que están presentes temporalmente en el hogar y tienen su residencia habitual en otro lugar. Por ejemplo, personas que siguen carrera militar y viven habitualmente en centros de estudio especializados (cuarteles, colegios, academias, liceos militares); personas que están prestando su servicio militar y habitualmente residen en unidades militares, personas que aportan económicamente al hogar pero que viven habitualmente en otro lugar por razones de trabajo o estudio.</li> <li>- Personas extranjeras que están en el país en misión oficial de trabajo (Embajadores/as, cónsules), como también personas extranjeras en general, que permanecerán corto tiempo en la vivienda.</li> <li>- Hijos/as de los miembros del hogar ausentes por más de tres meses, por estudio o trabajo, que pueden o no tener dependencia económica.</li> <li>- Pensionistas, es decir, las personas que residen habitualmente en la vivienda particular pagando una remuneración por el alojamiento y la comida.</li> </ul> <p>Pregunta por la relación de parentesco de todas las personas listadas como miembros del hogar respecto al jefe o jefa del hogar. Recuerda que las opciones de respuesta están con letras mayúsculas y por lo tanto</p>
<b>Seguridad</b>	De uso público cuando la base de datos sea aprobada oficialmente para su difusión ya que actualmente se encuentra en etapa de validación por parte del Ministerio de Planificación del Desarrollo (MPD).

Valor	Etiqueta	Casos	Ponderado	Porcentaje (Ponderado)
1	jefe o jefa del hogar	8851	2669794.0	26.0%
2	esposa o conviviente	5744	1756931.0	17.1%
3	hijo/a o entenado/a	15772	4808691.0	46.9%
4	yerno o nuera	345	103798.0	1.0%
5	hermano/a o cuñado/a	504	157695.0	1.5%
6	padres	237	74036.0	0.7%
7	suegros	93	28444.0	0.3%
8	nieta/nieta	1750	495928.0	4.8%
9	otro pariente	407	127046.0	1.2%

## Archivo : EH2011\_Personas

### # s1\_08: 8. relación de parentesco con el jefe

Valor	Etiqueta	Casos	Ponderado	Porcentaje (Ponderado)
10	otro que no es pariente	58	17739.0	0.2%
11	empleada/o del hogar cama adentro	53	17580.0	0.2%
12	pariente de la empleada/o del hogar	7	2261.0	0.0%

### # s1\_09a: 9. encuestador/a => su esposa/o

<b>Información</b>	[Tipo= continua] [Formato=numeric] [Rango= 0-12] [Valores perdidos =*]
<b>Estadística [NP/ P]</b>	[Válido=33821 / 10259943 ] [Inválido=0 / 0 ] [Media=0.612 / 0.614 ] [Desviación =1.021 / 1.012 ]
<b>Definición</b>	Código de Identificación de la esposa/o del encuestado
<b>Universo</b>	Miembros del hogar particular
<b>Fuente</b>	Informante calificado
<b>Pregunta textual</b>	Indagar quien es el esposo/a compañero/a, padre/padrastro o madre/madrastra de cada uno de los miembros del hogar
<b>Seguridad</b>	De uso público cuando la base de datos sea aprobada oficialmente para su difusión ya que actualmente se encuentra en etapa de validación por parte del Ministerio de Planificación del Desarrollo (MPD).

### # s1\_09b: 9. encuestador/a => su padre o padrastro

<b>Información</b>	[Tipo= continua] [Formato=numeric] [Rango= 0-11] [Valores perdidos =*]
<b>Estadística [NP/ P]</b>	[Válido=33821 / 10259943 ] [Inválido=0 / 0 ] [Media=0.477 / 0.479 ] [Desviación =0.778 / 0.772 ]
<b>Definición</b>	Código de Identificación del padre/padrastro del encuestado
<b>Universo</b>	Miembros del hogar particular
<b>Fuente</b>	Informante calificado
<b>Pregunta textual</b>	Indagar quien es el esposo/a compañero/a, padre/padrastro o madre/madrastra de cada uno de los miembros del hogar
<b>Seguridad</b>	De uso público cuando la base de datos sea aprobada oficialmente para su difusión ya que actualmente se encuentra en etapa de validación por parte del Ministerio de Planificación del Desarrollo (MPD).

### # s1\_09c: 9. encuestador/a => su madre o madrastra

<b>Información</b>	[Tipo= continua] [Formato=numeric] [Rango= 0-12] [Valores perdidos =*]
<b>Estadística [NP/ P]</b>	[Válido=33821 / 10259943 ] [Inválido=0 / 0 ] [Media=1.005 / 1.006 ] [Desviación =1.233 / 1.226 ]
<b>Definición</b>	Código de Identificación de la madre/madrastra del encuestado
<b>Universo</b>	Miembros del hogar particular
<b>Fuente</b>	Informante calificado
<b>Pregunta textual</b>	Indagar quien es el esposo/a compañero/a, padre/padrastro o madre/madrastra de cada uno de los miembros del hogar
<b>Seguridad</b>	De uso público cuando la base de datos sea aprobada oficialmente para su difusión ya que actualmente se encuentra en etapa de validación por parte del Ministerio de Planificación del Desarrollo (MPD).

### # s1\_10a: 10. qué idiomas habla (1ro)

<b>Información</b>	[Tipo= discreta] [Formato=character] [Valores perdidos =*]
<b>Estadística [NP/ P]</b>	[Válido=33821 /-]
<b>Definición</b>	Esta pregunta se refiere a los idiomas que la persona utiliza para comunicarse. (1° opción) 1. No Habla Aun. 2. No Puede Hablar.
<b>Universo</b>	Miembros del hogar particular
<b>Fuente</b>	Informante calificado
<b>Manual del encuestador</b>	Se refiere a los idiomas que la persona utiliza para comunicarse. Si la persona habla más de un idioma, se deberá registrar literalmente, en las casillas correspondientes (el cuestionario tiene espacio para tres registros), comenzando por el que habla más frecuentemente.

## Archivo : EH2011\_Personas

### # s1\_10a: 10. qué idiomas habla (1ro)

	Adicionalmente, con ésta pregunta se estaría aplicando la Constitución Política del Estado, identificando y cuantificando a las naciones y pueblos indígenas originarios campesinos (NPIOC). Simplemente a modo de referencia, en el reverso de la página correspondiente en el cuestionario, se incluye la lista de idiomas oficiales de Bolivia, lo cual no implica que sean los únicos que se puedan registrar, ya que el Informante podría mencionar algún otro.
<b>Seguridad</b>	De uso público cuando la base de datos sea aprobada oficialmente para su difusión ya que actualmente se encuentra en etapa de validación por parte del Ministerio de Planificación del Desarrollo (MPD).

### # c1\_10a: 10. código idioma1

<b>Información</b>	[Tipo= discreta] [Formato=character] [Valores perdidos =*]
<b>Estadística [NP/ P]</b>	[Válido=32012 /-]
<b>Definición</b>	Código correspondiente al primer idioma que habla el encuestado
<b>Universo</b>	Miembros del hogar particular
<b>Fuente</b>	Informante calificado
<b>Pregunta textual</b>	10. ¿Qué idiomas habla, incluidos los de las naciones y pueblos indígena originarios?
<b>Manual del encuestador</b>	<p>Se refiere a los idiomas que la persona utiliza para comunicarse. Si la persona habla más de un idioma, se deberá registrar literalmente, en las casillas correspondientes (el cuestionario tiene espacio para tres registros), comenzando por el que habla más frecuentemente.</p> <p>Adicionalmente, con ésta pregunta se estaría aplicando la Constitución Política del Estado, identificando y cuantificando a las naciones y pueblos indígenas originarios campesinos (NPIOC). Simplemente a modo de referencia, en el reverso de la página correspondiente en el cuestionario, se incluye la lista de idiomas oficiales de Bolivia, lo cual no implica que sean los únicos que se puedan registrar, ya que el Informante podría mencionar algún otro.</p>
<b>Seguridad</b>	De uso público cuando la base de datos sea aprobada oficialmente para su difusión ya que actualmente se encuentra en etapa de validación por parte del Ministerio de Planificación del Desarrollo (MPD).

### # s1\_10b: 10. qué idiomas habla (2do)

<b>Información</b>	[Tipo= discreta] [Formato=character] [Valores perdidos =*]
<b>Estadística [NP/ P]</b>	[Válido=12472 /-]
<b>Definición</b>	Esta pregunta se refiere a los idiomas que la persona utiliza para comunicarse. (2° opción)
<b>Universo</b>	Miembros del hogar particular
<b>Fuente</b>	Informante calificado
<b>Manual del encuestador</b>	<p>Se refiere a los idiomas que la persona utiliza para comunicarse. Si la persona habla más de un idioma, se deberá registrar literalmente, en las casillas correspondientes (el cuestionario tiene espacio para tres registros), comenzando por el que habla más frecuentemente.</p> <p>Adicionalmente, con ésta pregunta se estaría aplicando la Constitución Política del Estado, identificando y cuantificando a las naciones y pueblos indígenas originarios campesinos (NPIOC). Simplemente a modo de referencia, en el reverso de la página correspondiente en el cuestionario, se incluye la lista de idiomas oficiales de Bolivia, lo cual no implica que sean los únicos que se puedan registrar, ya que el Informante podría mencionar algún otro.</p>
<b>Seguridad</b>	De uso público cuando la base de datos sea aprobada oficialmente para su difusión ya que actualmente se encuentra en etapa de validación por parte del Ministerio de Planificación del Desarrollo (MPD).

### # c1\_10b: 10. código idioma2

<b>Información</b>	[Tipo= discreta] [Formato=character] [Valores perdidos =*]
<b>Estadística [NP/ P]</b>	[Válido=12457 /-]
<b>Definición</b>	Código correspondiente al segundo idioma que habla el encuestado
<b>Universo</b>	Miembros del hogar particular
<b>Fuente</b>	Informante calificado
<b>Pregunta textual</b>	10. ¿Qué idiomas habla, incluidos los de las naciones y pueblos indígena originarios?

## Archivo : EH2011\_Personas

### # c1\_10b: 10. código idioma2

<b>Manual del encuestador</b>	<p>Se refiere a los idiomas que la persona utiliza para comunicarse. Si la persona habla más de un idioma, se deberá registrar literalmente, en las casillas correspondientes (el cuestionario tiene espacio para tres registros), comenzando por el que habla más frecuentemente.</p> <p>Adicionalmente, con ésta pregunta se estaría aplicando la Constitución Política del Estado, identificando y cuantificando a las naciones y pueblos indígenas originarios campesinos (NPIOC). Simplemente a modo de referencia, en el reverso de la página correspondiente en el cuestionario, se incluye la lista de idiomas oficiales de Bolivia, lo cual no implica que sean los únicos que se puedan registrar, ya que el Informante podría mencionar algún otro.</p>
<b>Seguridad</b>	De uso público cuando la base de datos sea aprobada oficialmente para su difusión ya que actualmente se encuentra en etapa de validación por parte del Ministerio de Planificación del Desarrollo (MPD).

### # s1\_10c: 10. qué idiomas habla (3ro)

<b>Información</b>	[Tipo= discreta] [Formato=character] [Valores perdidos =*]
<b>Estadística [NP/ P]</b>	[Válido=802 /-]
<b>Definición</b>	Esta pregunta se refiere a los idiomas que la persona utiliza para comunicarse. (3° opción)
<b>Universo</b>	Miembros del hogar particular
<b>Fuente</b>	Informante calificado
<b>Manual del encuestador</b>	<p>Se refiere a los idiomas que la persona utiliza para comunicarse. Si la persona habla más de un idioma, se deberá registrar literalmente, en las casillas correspondientes (el cuestionario tiene espacio para tres registros), comenzando por el que habla más frecuentemente.</p> <p>Adicionalmente, con ésta pregunta se estaría aplicando la Constitución Política del Estado, identificando y cuantificando a las naciones y pueblos indígenas originarios campesinos (NPIOC). Simplemente a modo de referencia, en el reverso de la página correspondiente en el cuestionario, se incluye la lista de idiomas oficiales de Bolivia, lo cual no implica que sean los únicos que se puedan registrar, ya que el Informante podría mencionar algún otro.</p>
<b>Seguridad</b>	De uso público cuando la base de datos sea aprobada oficialmente para su difusión ya que actualmente se encuentra en etapa de validación por parte del Ministerio de Planificación del Desarrollo (MPD).

### # c1\_10c: 10. código idioma3

<b>Información</b>	[Tipo= discreta] [Formato=character] [Valores perdidos =*]
<b>Estadística [NP/ P]</b>	[Válido=781 /-]
<b>Definición</b>	Código correspondiente al tercer idioma que habla el encuestado
<b>Universo</b>	Miembros del hogar particular
<b>Fuente</b>	Informante calificado
<b>Pregunta textual</b>	10. ¿Qué idiomas habla, incluidos los de las naciones y pueblos indígena originarios?
<b>Manual del encuestador</b>	<p>Se refiere a los idiomas que la persona utiliza para comunicarse. Si la persona habla más de un idioma, se deberá registrar literalmente, en las casillas correspondientes (el cuestionario tiene espacio para tres registros), comenzando por el que habla más frecuentemente.</p> <p>Adicionalmente, con ésta pregunta se estaría aplicando la Constitución Política del Estado, identificando y cuantificando a las naciones y pueblos indígenas originarios campesinos (NPIOC). Simplemente a modo de referencia, en el reverso de la página correspondiente en el cuestionario, se incluye la lista de idiomas oficiales de Bolivia, lo cual no implica que sean los únicos que se puedan registrar, ya que el Informante podría mencionar algún otro.</p>
<b>Seguridad</b>	De uso público cuando la base de datos sea aprobada oficialmente para su difusión ya que actualmente se encuentra en etapa de validación por parte del Ministerio de Planificación del Desarrollo (MPD).

### # s1\_11: 11. idioma en el que aprendió hablar en su niñez

<b>Información</b>	[Tipo= discreta] [Formato=character] [Valores perdidos =*]
<b>Estadística [NP/ P]</b>	[Válido=32009 / 9710588 ]
<b>Definición</b>	Variable categórica que indaga el idioma o lengua en el cual cada persona integrante del hogar, aprendió a hablar.
<b>Universo</b>	Miembros del hogar particular

## Archivo : EH2011\_Personas

### # s1\_11: 11. idioma en el que aprendió hablar en su niñez

<b>Fuente</b>	Informante calificado
<b>Pregunta textual</b>	<p>¿Cuál es el idioma o lengua en la que aprendió a hablar en su niñez?</p> <p>1. CASTELLANO 2. QUECHUA 3. AYMARA 4. GUARANÍ 5. OTRO NATIVO (Especifique) 6. EXTRANJERO 7. NO HABLA AÚN 8. NO PUEDE HABLAR</p>
<b>Manual del encuestador</b>	<p>Pregunta 10: ¿Cuál es el idioma o lengua en el que aprendió a hablar en su niñez?</p> <p>Con esta pregunta se indaga sobre el idioma o lengua en el cual cada persona integrante del hogar, aprendió a hablar. Recuerda que no necesariamente, tiene que entenderse o coincidir con el idioma o lengua que la persona habla actualmente.</p> <p>Si la respuesta corresponde a la opción 5 Otro nativo, especifica el idioma en el espacio correspondiente.</p> <p>La respuesta 7 No habla aún, se aplica a los casos de bebés o niños muy pequeños; 8 No puede hablar, corresponde a los casos de discapacidad Ej.: sordomudez.</p>
<b>Seguridad</b>	De uso público cuando la base de datos sea aprobada oficialmente para su difusión ya que actualmente se encuentra en etapa de validación por parte del Ministerio de Planificación del Desarrollo (MPD).

Valor	Etiqueta	Casos	Ponderado	Porcentaje (Ponderado)
AIMARA		2	682.0	0.0%
ALEMAN		101	33022.0	0.3%
AYMARA		2843	988696.0	10.2%
BESIRO		2	710.0	0.0%
CASRELLANO		1	65.0	0.0%
CASTEKLLANO		1	19.0	0.0%
CASTELLANO		23465	7012597.0	72.2%
CASTELLANO 0		1	435.0	0.0%
CASTELLANP		1	63.0	0.0%
CAVIMEÁ'O		8	416.0	0.0%
CHIMAN		1	36.0	0.0%
CHINO		3	843.0	0.0%
CHIQUITANO		17	4999.0	0.1%
ESPAÑ±OL		2	464.0	0.0%
ESPAÑ'OL		83	25168.0	0.3%
GUARANI		106	40002.0	0.4%
GUARAYO		9	4735.0	0.0%
GUARAYU		9	5210.0	0.1%
HOLANDES		1	517.0	0.0%
IGNACIANO		2	284.0	0.0%
INGLES		4	1443.0	0.0%
JAPONES		8	3543.0	0.0%
MOJEÁ'O		1	195.0	0.0%
MOJEÁ'O IGNACIANO		3	433.0	0.0%
MOVIMA		3	409.0	0.0%

## Archivo : EH2011\_Personas

### # s1\_11: 11. idioma en el que aprendió hablar en su niñez

Valor	Etiqueta	Casos	Ponderado	Porcentaje (Ponderado)
NSNR		12	3007.0	0.0%
PORTUGUES		63	14856.0	0.2%
PORTUGUEZ		22	5017.0	0.1%
PORTUGUÃ %oS		2	774.0	0.0%
QUECHUA		5169	1524572.0	15.7%
REYESANO		4	407.0	0.0%
RUMANO		1	250.0	0.0%
SUECO		1	416.0	0.0%
SUEJILY		1	270.0	0.0%
TACANA		5	1852.0	0.0%
TRINITARIO		1	266.0	0.0%
WEENHAYEK		51	33915.0	0.3%

### # c1\_11: 11. código idioma materno

<b>Información</b>	[Tipo= discreta] [Formato=character] [Valores perdidos =*]
<b>Estadística [NP/ P]</b>	[Válido=32009 / 9710588 ] [Inválido=0 / 0 ]
<b>Definición</b>	Código del idioma materno que habla
<b>Universo</b>	Miembros del hogar particular
<b>Fuente</b>	Informante calificado
<b>Pregunta textual</b>	11. ¿Cuál es el idioma o lengua en el que aprendió a hablar en su niñez?
<b>Seguridad</b>	De uso público cuando la base de datos sea aprobada oficialmente para su difusión ya que actualmente se encuentra en etapa de validación por parte del Ministerio de Planificación del Desarrollo (MPD).

Valor	Etiqueta	Casos	Ponderado	Porcentaje (Ponderado)
01	ARAONA	0	0.0	
02	AYMARA	2845	989378.0	10.2%
03	BAURE	0	0.0	
04	BÉSIRO	19	5709.0	0.1%
05	CANICHANA	0	0.0	
06	CASTELLANO	23554	7038811.0	72.5%
07	CAVINEÑO	8	416.0	0.0%
08	CAYUBABA	0	0.0	
09	CHÁCOBO	0	0.0	
10	CHIMÁN	1	36.0	0.0%
11	ESE EJA	0	0.0	
12	GUARANÍ	106	40002.0	0.4%
13	GUARASUWE	0	0.0	
14	GUARAYU	18	9945.0	0.1%
15	ITONAMA	0	0.0	
16	LECO	0	0.0	
17	MACHAJUYAI-KALLAWAYA	0	0.0	
18	MACHINERI	0	0.0	
19	MAROPA	0	0.0	

## Archivo : EH2011\_Personas

### # c1\_11: 11. código idioma materno

Valor	Etiqueta	Casos	Ponderado	Porcentaje (Ponderado)
20	MOJEÑO-IGNACIANO	3	433.0	0.0%
21	MOJEÑO-TRINITARIO	0	0.0	
22	MORÉ	0	0.0	
23	MOSETÉN	0	0.0	
24	MOVIMA	3	409.0	0.0%
25	PACAWARA	0	0.0	
26	PUQUINA	0	0.0	
27	QUECHUA	5169	1524572.0	15.7%
28	SIRIONÓ	0	0.0	
29	TACANA	5	1852.0	0.0%
30	TAPIETE	0	0.0	
31	TOROMONA	0	0.0	
32	URUCHIPAYA	0	0.0	
33	WEENHAYEK	51	33915.0	0.3%
34	YAMINAWA	0	0.0	
35	YUKI	0	0.0	
36	YURACARÉ	0	0.0	
37	ZAMUCO	0	0.0	
38	IDIOMA EXTRANJERO	207	60951.0	0.6%
39	OTRO IDIOMA O LENGUA	8	1152.0	0.0%
99	perdido	12	3007.0	0.0%

### # s1\_12: 12. encuestador

<b>Información</b>	[Tipo= discreta] [Formato=numeric] [Rango= 1-2] [Valores perdidos =*]
<b>Estadística [NP/ P]</b>	[Válido=33821 / 10259943 ] [Inválido=0 / 0 ]
<b>Definición</b>	Control de Encuestador.
<b>Universo</b>	Miembros del hogar particular
<b>Fuente</b>	Informante calificado
<b>Pregunta textual</b>	SI EL ENTREVISTADO ES: 1. MENOR DE 12 AÑOS PASE A LA PÁG. 3,SECC. 2, PREG. 1. 2. DE 12 AÑOS Y MÁS PASE A LA PREG. 11
<b>Manual del encuestador</b>	Pregunta 12: SÓLO PARA EL ENCUESTADOR/A.  SI EL ENTREVISTADO ES:  Menor de doce años, pasa a la Página 3, SECCION 2, pregunta 1. De doce y más años, continúa con la pregunta 11  Corte de edad: Toma en cuenta que las preguntas 11, 12 y 13, por flujo solo se aplicarán a las personas de 12 años o más de edad.
<b>Seguridad</b>	De uso público cuando la base de datos sea aprobada oficialmente para su difusión ya que actualmente se encuentra en etapa de validación por parte del Ministerio de Planificación del Desarrollo (MPD).

Valor	Etiqueta	Casos	Ponderado	Porcentaje (Ponderado)
1	menor de 12 años	9043	2748689.0	26.8%
2	de 12 años y mas	24778	7511254.0	73.2%

## Archivo : EH2011\_Personas

### # s1\_13: 13. ¿cuál es su estado civil o conyugal actual?

<b>Información</b>	[Tipo= discreta] [Formato=numeric] [Rango= 1-6] [Valores perdidos =*]
<b>Estadística [NP/ P]</b>	[Válido=24778 / 7511254 ] [Inválido=9043 / 2748689 ]
<b>Definición</b>	Esta pregunta indaga respecto al estado civil del entrevistado.
<b>Universo</b>	Miembros del hogar particular
<b>Fuente</b>	Informante calificado
<b>Pregunta textual</b>	¿Cuál es su estado civil o conyugal actual? 1. SOLTERO/A 2. CASADO/A 3. CONVIVIENTE O CONCUBINO/A 4. SEPARADO/A 5. DIVORCIADO/A 6. VIUDO/A
<b>Manual del encuestador</b>	Pregunta 13: ¿Cuál es su estado civil o conyugal actual?  Recuerda que como las opciones de respuesta están con letras mayúsculas, no se leen. Acepta la respuesta de la persona, sin tratar de ahondar en la legalidad de la unión o de la separación.
<b>Seguridad</b>	De uso público cuando la base de datos sea aprobada oficialmente para su difusión ya que actualmente se encuentra en etapa de validación por parte del Ministerio de Planificación del Desarrollo (MPD).

Valor	Etiqueta	Casos	Ponderado	Porcentaje (Ponderado)
1	soltero	9865	2973053.0	39.6%
2	casado	8850	2693816.0	35.9%
3	conviviente o concubino	4050	1243067.0	16.5%
4	separado	559	167374.0	2.2%
5	divorciado	232	71360.0	1.0%
6	viudo	1222	362584.0	4.8%
Sysmiss		9043	2748689.0	

### # s2\_01a: 1. ¿dónde vivía hace 5 años (cod)?

<b>Información</b>	[Tipo= discreta] [Formato=numeric] [Rango= 1-4] [Valores perdidos =*]
<b>Estadística [NP/ P]</b>	[Válido=33820 / 10259760 ] [Inválido=1 / 183 ]
<b>Definición</b>	La pregunta indaga por el lugar donde vivía la persona entrevistada hace 5 años (año 2004).
<b>Universo</b>	Miembros del hogar particular
<b>Fuente</b>	Informante calificado
<b>Pregunta textual</b>	¿Dónde vivía hace 5 años (2004)? 1. Aquí 2. En otro lugar del país 3. En el exterior 4. Aún no había nacido
<b>Manual del encuestador</b>	Pregunta 2: ¿Dónde vivía hace 5 años (2004)?  La pregunta indaga por el lugar donde vivía la persona entrevistada hace 5 años (año 2004).  Si la respuesta es "En éste lugar", anota el código 1 y pasa a la pregunta 5 Si la respuesta es "En otro lugar del país", escribe el código 2, el código de departamento, el nombre de la provincia y del municipio o ciudad y pasa a la pregunta 3.  Si la respuesta es "En el exterior", registra el código 3, el nombre del país y pasa a la pregunta 3. Si la persona es menor de 5 años, anota el código 4 correspondiente a la opción "Aún no había nacido" y pasa a la pregunta 5.



## Archivo : EH2011\_Personas

### # s2\_01a: 1. ¿dónde vivía hace 5 años (cod)?

<b>Seguridad</b>	De uso público cuando la base de datos sea aprobada oficialmente para su difusión ya que actualmente se encuentra en etapa de validación por parte del Ministerio de Planificación del Desarrollo (MPD).
------------------	----------------------------------------------------------------------------------------------------------------------------------------------------------------------------------------------------------

Valor	Etiqueta	Casos	Ponderado	Porcentaje (Ponderado)
1	aquí	27722	8423716.0	82.1%
2	en otro lugar del país	2324	685440.0	6.7%
3	en el exterior	299	98445.0	1.0%
4	aún no había nacido	3475	1052159.0	10.3%
Sysmiss		1	183.0	

### # s2\_01b: 1. ¿dónde vivía hace 5 años (depto)?

<b>Información</b>	[Tipo= discreta] [Formato=numeric] [Rango= 1-99] [Valores perdidos =*/99]
--------------------	---------------------------------------------------------------------------

<b>Estadística [NP/ P]</b>	[Válido=2314 / 681557 ] [Inválido=31507 / 9578386 ]
----------------------------	-----------------------------------------------------

<b>Definición</b>	En esta variable se anota el código del departamento donde el entrevistado vivía hace 5 años.
-------------------	-----------------------------------------------------------------------------------------------

<b>Universo</b>	Miembros del hogar particular
-----------------	-------------------------------

<b>Fuente</b>	Informante calificado
---------------	-----------------------

<b>Pregunta textual</b>	Departamento
-------------------------	--------------

<b>Seguridad</b>	De uso público cuando la base de datos sea aprobada oficialmente para su difusión ya que actualmente se encuentra en etapa de validación por parte del Ministerio de Planificación del Desarrollo (MPD).
------------------	----------------------------------------------------------------------------------------------------------------------------------------------------------------------------------------------------------

Valor	Etiqueta	Casos	Ponderado	Porcentaje (Ponderado)
1	chuquisaca	169	53068.0	7.8%
2	la paz	486	159788.0	23.4%
3	cochabamba	409	133939.0	19.7%
4	oruro	154	39415.0	5.8%
5	potosi	285	75111.0	11.0%
6	tarija	110	28894.0	4.2%
7	santa cruz	437	140364.0	20.6%
8	beni	209	44038.0	6.5%
9	pando	55	6940.0	1.0%
99	perdido	5	2721.0	
Sysmiss		31502	9575665.0	

### # s2\_01c: 1. ¿dónde vivía hace 5 años (prov)?

<b>Información</b>	[Tipo= discreta] [Formato=character] [Valores perdidos =*]
--------------------	------------------------------------------------------------

<b>Estadística [NP/ P]</b>	[Válido=2314 / 681557 ]
----------------------------	-------------------------

<b>Definición</b>	En esta variable se anota el código de la provincia donde el entrevistado vivía hace 5 años.
-------------------	----------------------------------------------------------------------------------------------

<b>Universo</b>	Miembros del hogar particular
-----------------	-------------------------------

<b>Fuente</b>	Informante calificado
---------------	-----------------------

<b>Manual del encuestador</b>	Provincia donde vivía hace 5 años
-------------------------------	-----------------------------------

<b>Seguridad</b>	De uso público cuando la base de datos sea aprobada oficialmente para su difusión ya que actualmente se encuentra en etapa de validación por parte del Ministerio de Planificación del Desarrollo (MPD).
------------------	----------------------------------------------------------------------------------------------------------------------------------------------------------------------------------------------------------

Valor	Etiqueta	Casos	Ponderado	Porcentaje (Ponderado)
ABEL ITURRALDE		1	673.0	0.1%

## Archivo : EH2011\_Personas

# s2\_01c: 1. ¿dónde vivía hace 5 años (prov)?

Valor	Etiqueta	Casos	Ponderado	Porcentaje (Ponderado)
ALONZO DE IBAÑ#EZ		4	524.0	0.1%
ANDRES		2	272.0	0.0%
ANDRES DE IBAÑ#EZ		3	651.0	0.1%
ANDRES IBANEZ		2	430.0	0.1%
ANDRES IBAÑ±EZ		2	661.0	0.1%
ANDRES IBAÑ#ES		15	4815.0	0.7%
ANDRES IBAÑ#EZ		80	21483.0	3.2%
ANDRES IBAÑ·ES		5	1910.0	0.3%
ANDRES IBAÑ·EZ		83	29697.0	4.4%
ANDRES IVAÑ#EZ		1	605.0	0.1%
ANDREZ IBAÑ#EZ		8	1530.0	0.2%
ANDREZ IBAÑ·EZ		9	3185.0	0.5%
ANGEL SANDOVAL		7	2213.0	0.3%
ANICETO ARCE		6	1387.0	0.2%
ANTOFAGASTA		2	316.0	0.0%
ANTONIO QUIJARRO		42	11329.0	1.7%
ARANI		4	1752.0	0.3%
ARCE		3	647.0	0.1%
AROMA		4	781.0	0.1%
ARQUE		3	1640.0	0.2%
ASCENCION		1	317.0	0.0%
AVAROA		1	75.0	0.0%
AYOPAYA		9	2593.0	0.4%
BALLIVIAN		13	1081.0	0.2%
BAUTISTA SAAVEDRA		2	946.0	0.1%
BELISARDO BOETO		1	352.0	0.1%
BELISARIO BOETO		12	4481.0	0.7%
BURNET OÁ:CONNOR		1	226.0	0.0%
BUSTILLOS		5	825.0	0.1%
CAMACHO		16	5420.0	0.8%
CAMPERO		4	1180.0	0.2%

## Archivo : EH2011\_Personas

# s2\_01c: 1. ¿dónde vivía hace 5 años (prov)?

Valor	Etiqueta	Casos	Ponderado	Porcentaje (Ponderado)
CAPINOTA		10	6053.0	0.9%
CARANAVI		21	13439.0	2.0%
CARANGAS		2	684.0	0.1%
CARRASCO		26	8475.0	1.2%
CERCADO		391	110472.0	16.2%
CERCADO TARIJA		1	280.0	0.0%
CHAPARE		48	15235.0	2.2%
CHARCAS		7	1682.0	0.2%
CHAYANTA		19	3006.0	0.4%
CHIQUITOS		24	7471.0	1.1%
COBIJA		1	449.0	0.1%
CORDILLERA		51	16967.0	2.5%
CORNELIO SAAVEDRA		12	4000.0	0.6%
DANIEL CAMPOS		6	1382.0	0.2%
DROPEZA		1	416.0	0.1%
EDUARDO AVARO		1	451.0	0.1%
EDUARDO AVAROA		9	1736.0	0.3%
ELIODORO CAMACHO		6	1662.0	0.2%
EUSTAQUIO MENDEZ		1	308.0	0.0%
FEDERICO ROMAN		11	660.0	0.1%
FLORIDA		5	1774.0	0.3%
FRANZ TAMAYO		4	1346.0	0.2%
GERMAN BUSCH		11	3443.0	0.5%
GERMAN BUSH		2	608.0	0.1%
GERMAN JORDAN		4	1042.0	0.2%
GRAL JOSE BALLIVIAN		7	1785.0	0.3%
GRAN CHACO		45	13867.0	2.0%
GUARAYOS		5	1575.0	0.2%
HERNANDO SILES		15	5585.0	0.8%
IBAÑ#EZ		1	207.0	0.0%
ICHILO		22	4665.0	0.7%
IGNACIO WARNES		4	837.0	0.1%
INGAVI		9	2715.0	0.4%

## Archivo : EH2011\_Personas

# s2\_01c: 1. ¿dónde vivía hace 5 años (prov)?

Valor	Etiqueta	Casos	Ponderado	Porcentaje (Ponderado)
INQUISIVI		16	4204.0	0.6%
ITENEZ		5	215.0	0.0%
JAIME ZUDAÃ#EZ		7	1659.0	0.2%
JAIME ZUDAÃ'EZ		3	604.0	0.1%
JOSE ALONZO DE IBAÃ#E		1	85.0	0.0%
JOSE BALLIVIAN		16	4328.0	0.6%
JOSE BLLIVIAN		1	74.0	0.0%
JOSE MANUEL PANDO		2	749.0	0.1%
JOSE MARIA LINARES		22	3498.0	0.5%
JOSE MARIA LINAREZ		1	236.0	0.0%
JOSE MIGUEL DE VELAS		9	2936.0	0.4%
JOSE MIGUEL VELASCO		1	355.0	0.1%
JUANA AZURDUY DE PAD		3	1020.0	0.1%
JUANA AZURDUY PADILL		3	1146.0	0.2%
LADISLAO CABRERA		4	664.0	0.1%
LARECAJA		20	7506.0	1.1%
LOAYZA		9	1662.0	0.2%
LOS ANDES		27	8053.0	1.2%
LUIS CALVO		3	1256.0	0.2%
MAMORE		1	266.0	0.0%
MANCO KAPAC		3	1299.0	0.2%
MANUEL MARIA CABALLE		17	7363.0	1.1%
MANURIPI		11	2321.0	0.3%
MIZQUE		13	4042.0	0.6%
MODESTO OMISTE		31	6895.0	1.0%
MOXOS		2	745.0	0.1%
MURILLO		165	48301.0	7.1%
MURILLO ,		1	131.0	0.0%
MUÃ#ECAS		9	3191.0	0.5%
NARCISCO CAMPERO		4	1782.0	0.3%

## Archivo : EH2011\_Personas

# s2\_01c: 1. ¿dónde vivía hace 5 años (prov)?

Valor	Etiqueta	Casos	Ponderado	Porcentaje (Ponderado)
NARCISO CAMPERO		15	5561.0	0.8%
NICOLAS SUAREZ		31	3039.0	0.4%
NOR CHICHA		1	504.0	0.1%
NOR CHICHAS		10	3375.0	0.5%
NOR CINTI		17	3991.0	0.6%
NOR YUNGAS		7	1867.0	0.3%
NSNR		5	1013.0	0.1%
NUFLO DE CHAVEZ		1	331.0	0.0%
O CONNOR		1	196.0	0.0%
OBISPO SANTIESTEBAN		12	4647.0	0.7%
OBISPO SANTIESTEVA		8	3044.0	0.4%
OBISPO SANTISTEBAN		2	710.0	0.1%
OBISPO SANTISTEVAN		12	4149.0	0.6%
OMASUYOS		6	1687.0	0.2%
OROPESA		4	1520.0	0.2%
OROPEZA		76	22565.0	3.3%
P DOMINGO MURILLO		1	234.0	0.0%
PACAJES		12	5288.0	0.8%
PALACIO		1	158.0	0.0%
PALACIOS		1	158.0	0.0%
PANTALEON DALENCE		6	1477.0	0.2%
PEDRO D MURILLO		4	1263.0	0.2%
PEDRO DOMINGO M		8	3691.0	0.5%
PEDRO DOMINGO M LA P		2	554.0	0.1%
PEDRO DOMINGO MURILL		119	40679.0	6.0%
POOPO		12	3414.0	0.5%
PUNATA		7	1659.0	0.2%
QUIJARRO		8	1493.0	0.2%
QUILLACOLLO		70	22861.0	3.4%
RAFAEL BUSTILLO		27	6225.0	0.9%
RAFAEL BUSTILLOS		10	2083.0	0.3%
RIBERALTA		2	544.0	0.1%

## Archivo : EH2011\_Personas

### # s2\_01c: 1. ¿dónde vivía hace 5 años (prov)?

Valor	Etiqueta	Casos	Ponderado	Porcentaje (Ponderado)
SAJAMA		5	917.0	0.1%
SANTIESTEBAN		1	304.0	0.0%
SARA		4	1312.0	0.2%
SICA SICA		1	229.0	0.0%
SUD CARANGAS		1	269.0	0.0%
SUD CHICHAS		30	12533.0	1.8%
SUD CINTI		8	2358.0	0.3%
SUD LIPEZ		2	944.0	0.1%
SUD YUNGAS		9	2492.0	0.4%
SUR CHICHAS		1	226.0	0.0%
SURCHICHAS		1	267.0	0.0%
TAPACARI		2	944.0	0.1%
TIRAQUE		11	4666.0	0.7%
TOLA PAMPA		1	207.0	0.0%
TOMA FRIAS		1	287.0	0.0%
TOMAS BARRON		1	269.0	0.0%
TOMAS FRIAS		44	13796.0	2.0%
TOMINA		5	1685.0	0.2%
VACA DIES		1	63.0	0.0%
VACA DIEZ		99	17465.0	2.6%
VALLE GRANDE		1	406.0	0.1%
VALLEGRANDE		2	448.0	0.1%
VELAZCO		1	363.0	0.1%
WARNES		5	2550.0	0.4%
YACUMA		12	2318.0	0.3%
YAMPARAES		1	556.0	0.1%
YAMPARAEZ		8	3096.0	0.5%
ZUDAÑ#EZ		1	249.0	0.0%
Ã#UFLO CHAVEZ		1	507.0	0.1%
Ã#UFLO DE CHAVEZ		7	2368.0	0.3%
Ã'UFLO DE CHAVES		1	315.0	0.0%
Ã'UFLO DE CHAVEZ		5	2308.0	0.3%

### # s2\_01d: 1. ¿dónde vivía hace 5 años (municipio)?

<b>Información</b>	[Tipo= discreta] [Formato=character] [Valores perdidos =*]
<b>Estadística [NP/ P]</b>	[Válido=2314 / 681557 ]
<b>Definición</b>	En esta variable se anota el código del municipio donde el entrevistado vivía hace 5 años.
<b>Universo</b>	Miembros del hogar particular

## Archivo : EH2011\_Personas

# s2\_01d: 1. ¿dónde vivía hace 5 años (municipio)?

<b>Fuente</b>	Informante calificado
<b>Pregunta textual</b>	Municipio
<b>Seguridad</b>	De uso público cuando la base de datos sea aprobada oficialmente para su difusión ya que actualmente se encuentra en etapa de validación por parte del Ministerio de Planificación del Desarrollo (MPD).

Valor	Etiqueta	Casos	Ponderado	Porcentaje (Ponderado)
1RA SECCION SANTIAGO DE MACHACA		1	502.0	0.1%
3 SECCION BATALLAS		1	125.0	0.0%
5TA SECCION CHARAÑA		3	1506.0	0.2%
ACHACACHI		1	217.0	0.0%
ACHOCALLA		4	1434.0	0.2%
AIQUILE		21	7589.0	1.1%
ALTO BENI		10	8504.0	1.2%
AMUCALA		1	319.0	0.0%
ANCORAIMES		1	381.0	0.1%
ANDAMARCA		1	269.0	0.0%
ANIMAS		1	188.0	0.0%
ANTEQUERA		6	1530.0	0.2%
APOLO		4	1346.0	0.2%
ARANI		4	1752.0	0.3%
AROMA		1	229.0	0.0%
ARQUE		1	328.0	0.0%
ASCENSION DE GUARAYOS		3	945.0	0.1%
ASENSION DE GUARAYOS		2	630.0	0.1%
ATOCHA		2	284.0	0.0%
AUCAPATA		4	1141.0	0.2%
AZURDUY		6	2166.0	0.3%
BATALLAS		5	1777.0	0.3%
BERMEJO		6	1323.0	0.2%
BETANZOS		3	905.0	0.1%
BOLPEDRA		7	1442.0	0.2%
BOYUIBE		3	1217.0	0.2%
BUENA VISTA		6	614.0	0.1%
CABEZAS		4	1884.0	0.3%
CAIZA D		1	335.0	0.0%
CALACOTO		6	2432.0	0.4%
CAMARGO		13	3083.0	0.5%
CAMIRI		35	11674.0	1.7%
CANTON MURUTA		6	624.0	0.1%
CAPINOTA		2	765.0	0.1%

## Archivo : EH2011\_Personas

# s2\_01d: 1. ¿dónde vivía hace 5 años (municipio)?

Valor	Etiqueta	Casos	Ponderado	Porcentaje (Ponderado)
CARACOLLO		4	1414.0	0.2%
CARANAVI		11	4935.0	0.7%
CARAPARI		1	187.0	0.0%
CARIPUYO		1	305.0	0.0%
CARMEN RIVERO TORRES		1	430.0	0.1%
CERCADO		1	233.0	0.0%
CHALLAPATA		10	2187.0	0.3%
CHAQUI		2	456.0	0.1%
CHARAGUA		8	1824.0	0.3%
CHARAZANI		2	946.0	0.1%
CHAYANTA		16	2867.0	0.4%
CHIMORE		4	1520.0	0.2%
CHIVE		5	1435.0	0.2%
CHOQUECOTA		2	684.0	0.1%
CHULUMANI		3	1153.0	0.2%
CHUMA		5	2050.0	0.3%
CKOCHAS		2	374.0	0.1%
CLIZA		2	314.0	0.0%
COBIJA		20	1776.0	0.3%
COCAPATA		4	923.0	0.1%
COCHABAMBA		185	57668.0	8.5%
COLCAPHIRUA		1	338.0	0.0%
COLCAPIRHUA		4	1916.0	0.3%
COLCAPIRUA		2	764.0	0.1%
COLOMI		2	118.0	0.0%
COLQUECHACA		9	1583.0	0.2%
COLQUIRI		5	1713.0	0.3%
COMARAPA		6	2444.0	0.4%
COMARAPA (CAPILLA)		10	4690.0	0.7%
COMBAYA		1	508.0	0.1%
CONARAPA		1	229.0	0.0%
CONCEPCION		1	619.0	0.1%
CORIPATA		2	396.0	0.1%
COROICO		4	1148.0	0.2%
COTAGAITA		7	2084.0	0.3%
COTOCA		18	7403.0	1.1%
CUARTA SECCION CHIMORE		1	280.0	0.0%
CULPINA		4	1354.0	0.2%
CURAHUARA DE CARANGA		4	648.0	0.1%



## Archivo : EH2011\_Personas

# s2\_01d: 1. ¿dónde vivía hace 5 años (municipio)?

Valor	Etiqueta	Casos	Ponderado	Porcentaje (Ponderado)
DESAGUADERO		3	661.0	0.1%
EL ALTO		86	26354.0	3.9%
EL PUENTE		1	308.0	0.0%
EL TORNO		12	4079.0	0.6%
ENTRE RIOS		3	968.0	0.1%
ESCOMA		1	394.0	0.1%
EUCALIPTUS		1	269.0	0.0%
FERNANDEZ ALONSO		2	710.0	0.1%
FERNANDEZ ALONZO		1	497.0	0.1%
FILADELFIA		2	262.0	0.0%
GUANAY		6	1494.0	0.2%
GUAQUI		1	257.0	0.0%
GUARARAMER		1	70.0	0.0%
GUARAYOS		1	317.0	0.0%
GUARDIA		1	304.0	0.0%
GUAYARAMER		40	7557.0	1.1%
HUACARETA		1	216.0	0.0%
HUACAYA		1	569.0	0.1%
HUANCANE		1	75.0	0.0%
HUANUNI		6	1477.0	0.2%
HUATAJATA		1	234.0	0.0%
ICHOCA		5	915.0	0.1%
ICLA		3	733.0	0.1%
INCAHUASI		1	239.0	0.0%
INDEPENDENCIA		2	573.0	0.1%
INQUISIVI		5	1275.0	0.2%
IRUPANA		4	660.0	0.1%
IVERGARZANA		1	526.0	0.1%
IVIRGARZAMA		2	640.0	0.1%
KOLLAUMA		1	319.0	0.0%
LA ASUNTA		1	274.0	0.0%
LA GUARDIA		6	1602.0	0.2%
LA PAZ		200	62572.0	9.2%
LACAYA		5	1285.0	0.2%
LAGUNILLAS		1	368.0	0.1%
LAJA		6	2001.0	0.3%
LAS CARRERAS		4	1004.0	0.1%
LLALLAGUA		19	4537.0	0.7%
LLICA		1	272.0	0.0%
LURIBAY		1	467.0	0.1%
MACHARETI		2	687.0	0.1%

## Archivo : EH2011\_Personas

# s2\_01d: 1. ¿dónde vivía hace 5 años (municipio)?

Valor	Etiqueta	Casos	Ponderado	Porcentaje (Ponderado)
MAGDALENA		5	215.0	0.0%
MAIRANA		1	284.0	0.0%
MECAPACA		1	423.0	0.1%
MINERO		1	225.0	0.0%
MINEROS		3	1108.0	0.2%
MIZQUE		7	2126.0	0.3%
MOCOMOCO		3	1236.0	0.2%
MONTE AGUDO		1	125.0	0.0%
MONTEAGUDO		10	3323.0	0.5%
MONTERO		21	7806.0	1.1%
MONTIAGUDO		2	1558.0	0.2%
MOROCHATA		1	479.0	0.1%
MOROCHATA (LLALLANI)		2	618.0	0.1%
MOSINETE		2	944.0	0.1%
NAZACARA DE PACAJES		2	946.0	0.1%
NSNR		13	3019.0	0.4%
NUEVA ESPERANZA		2	136.0	0.0%
OKINAWA		5	2550.0	0.4%
OKINAWA UNO		1	477.0	0.1%
OMEREQUE		1	490.0	0.1%
ORURO		108	28045.0	4.1%
PADCAYA		3	711.0	0.1%
PADILLA		1	261.0	0.0%
PAILON		17	5853.0	0.9%
PALCA		5	2721.0	0.4%
PALOS BLANCOS		1	405.0	0.1%
PAMPA GRANDE		2	948.0	0.1%
PAMPAGRANDE		2	542.0	0.1%
PASORAPA		1	444.0	0.1%
PAZÃ#A		6	1884.0	0.3%
POCOATA		3	330.0	0.0%
POJO		2	488.0	0.1%
PORCO		27	7631.0	1.1%
POROMA		2	1112.0	0.2%
PORONGO		3	996.0	0.1%
PORTACHUELO		4	1312.0	0.2%
PORVENIR		4	204.0	0.0%
POTOSI		42	13602.0	2.0%

## Archivo : EH2011\_Personas

# s2\_01d: 1. ¿dónde vivía hace 5 años (municipio)?

Valor	Etiqueta	Casos	Ponderado	Porcentaje (Ponderado)
PRIMERA SECCION COROICO		1	323.0	0.0%
PRIMERA SECCION MONTEAGUDO		1	363.0	0.1%
PRIMERA SECCION TARIJA		2	750.0	0.1%
PRIMERA SECCION YACUIBA		1	790.0	0.1%
PRIMERA SECCION-COTAGAITA		1	317.0	0.0%
PUCARANI		2	698.0	0.1%
PUERTO ACOSTA		18	5452.0	0.8%
PUERTO QUIJARRO		7	1923.0	0.3%
PUERTO RICO		4	624.0	0.1%
PUERTO SUAREZ		5	1698.0	0.2%
PUERTO VILLARROEL		10	2049.0	0.3%
PUNA		20	3025.0	0.4%
PUNATA		7	1659.0	0.2%
QILLACOLLO		1	454.0	0.1%
QUILLACOLLO		45	12878.0	1.9%
QUIME		1	301.0	0.0%
RAVELO		5	1023.0	0.2%
REYES		12	1803.0	0.3%
RIBERALTA		58	9614.0	1.4%
RIEBRALTA		1	287.0	0.0%
ROBORE		1	304.0	0.0%
RURRENABAQU		2	752.0	0.1%
SAAVEDRA		4	1788.0	0.3%
SACABA		12	5766.0	0.8%
SALINAS DE GARCIMENDOZA		4	664.0	0.1%
SAN BORJA		23	4713.0	0.7%
SAN BUENA VENTURA		1	673.0	0.1%
SAN CARLOS		1	216.0	0.0%
SAN IGNACIO		3	1108.0	0.2%
SAN IGNACIO DE VELASCO		7	2226.0	0.3%
SAN JAVIER		5	2229.0	0.3%

## Archivo : EH2011\_Personas

# s2\_01d: 1. ¿dónde vivía hace 5 años (municipio)?

Valor	Etiqueta	Casos	Ponderado	Porcentaje (Ponderado)
SAN JULIAN		12	4193.0	0.6%
SAN LUCAS		2	265.0	0.0%
SAN MATIAS		7	2213.0	0.3%
SAN PEDRO		2	416.0	0.1%
SAN PEDRO DE BUENA VISTA		6	1425.0	0.2%
SAN PEDRO TIQUINA		1	627.0	0.1%
SAN RAFAEL		3	1065.0	0.2%
SAN RAMON		1	266.0	0.0%
SANTA ANA DE YACUMA		1	131.0	0.0%
SANTA ANA DEL YACUMA		10	1997.0	0.3%
SANTA CRUZ		57	14336.0	2.1%
SANTA CRUZ DE LA SIERRA		119	37454.0	5.5%
SANTIAGO DE HUATA		3	855.0	0.1%
SANTIAGO DE MACHACA		1	247.0	0.0%
SANTIAGO DE OJE		2	672.0	0.1%
SANTIVAÑA#EZ		1	185.0	0.0%
SANTIVAÑA'EZ		7	5103.0	0.7%
SANTOS MERCADO		5	260.0	0.0%
SECCION CAPITAL LA PAZ		5	1461.0	0.2%
SECCION CAPITAL SANTA CRUZ DE LA SI		4	1250.0	0.2%
SECCION CAPITAL SUCRE		2	726.0	0.1%
SECCION CAPITAL TRINIDAD		1	363.0	0.1%
SEGUNDA SECCION GUANAY		1	413.0	0.1%
SHINAHOTA		7	3856.0	0.6%
SHINAOTA		1	271.0	0.0%
SICA SICA		2	504.0	0.1%
SIPE SIPE		1	244.0	0.0%
SOPACHUY		4	1424.0	0.2%
SORATA		12	5091.0	0.7%

## Archivo : EH2011\_Personas

# s2\_01d: 1. ¿dónde vivía hace 5 años (municipio)?

Valor	Etiqueta	Casos	Ponderado	Porcentaje (Ponderado)
STA CRUZ		2	272.0	0.0%
SUCRE		72	21084.0	3.1%
SUCRE CIUDAD		1	394.0	0.1%
TACOBAMBA		7	2639.0	0.4%
TACOPAYA		2	1312.0	0.2%
TAMUA		1	394.0	0.1%
TAPACARI		2	944.0	0.1%
TARABUCO		3	912.0	0.1%
TARIJA		50	11222.0	1.6%
TERCERA SECCION ALALAY		2	908.0	0.1%
TERCERA SECCION TIQUIPAYA		1	320.0	0.0%
TINQUIPAYA		2	298.0	0.0%
TIQUIPAYA		7	2046.0	0.3%
TIRAQUE		3	539.0	0.1%
TIWQUIPAYA		1	183.0	0.0%
TOCO		1	426.0	0.1%
TOLATA		1	302.0	0.0%
TOMAVE		2	414.0	0.1%
TORO TORO		1	257.0	0.0%
TOTORA		7	3066.0	0.4%
TRINIDAD		45	13292.0	2.0%
TRIUNFO		1	66.0	0.0%
TUPIZA		28	12456.0	1.8%
TURCO		1	269.0	0.0%
UMALA		1	165.0	0.0%
UNCIA		9	1799.0	0.3%
UYUNI		22	4984.0	0.7%
VACA DIEZ		2	544.0	0.1%
VALLE GRANDE		1	406.0	0.1%
VALLEGRANDE		2	448.0	0.1%
VIACHA		4	1478.0	0.2%
VILA VILA		4	1008.0	0.1%
VILLA AROMA		4	716.0	0.1%
VILLA CHARCAS		1	404.0	0.1%
VILLA DE SACACA		4	304.0	0.0%
VILLA NUEVA		4	264.0	0.0%
VILLA SERRANO		13	4833.0	0.7%

## Archivo : EH2011\_Personas

### # s2\_01d: 1. ¿dónde vivía hace 5 años (municipio)?

Valor	Etiqueta	Casos	Ponderado	Porcentaje (Ponderado)
VILLA TUNARI		32	8711.0	1.3%
VILLAMONTES		8	2556.0	0.4%
VILLAZON		31	6895.0	1.0%
VINTO		1	454.0	0.1%
WALDO BALLIVIAN		1	404.0	0.1%
WARNES		3	360.0	0.1%
YACACANI		1	328.0	0.0%
YACO		2	571.0	0.1%
YACUIBA		35	10334.0	1.5%
YACUMA		1	190.0	0.0%
YAMPARAES		1	556.0	0.1%
YAMPARAEZ		5	2184.0	0.3%
YAPACANI		13	3349.0	0.5%
YAWISLA		4	1576.0	0.2%
YOTALA		4	1185.0	0.2%
ZUDAÑA#EZ		7	1659.0	0.2%
ZUDAÑA'EZ		1	120.0	0.0%

### # s2\_01e: 1. ¿dónde vivía hace 5 años (país)?

<b>Información</b>	[Tipo= discreta] [Formato=character] [Valores perdidos =*]
<b>Estadística [NP/ P]</b>	[Válido=299 / 98445 ]
<b>Definición</b>	En esta variable se anota el código del país donde el entrevistado vivía hace 5 años.
<b>Universo</b>	Miembros del hogar particular
<b>Fuente</b>	Informante calificado
<b>Pregunta textual</b>	País
<b>Seguridad</b>	De uso público cuando la base de datos sea aprobada oficialmente para su difusión ya que actualmente se encuentra en etapa de validación por parte del Ministerio de Planificación del Desarrollo (MPD).

Valor	Etiqueta	Casos	Ponderado	Porcentaje (Ponderado)
ARGENTINA		132	44080.0	44.8%
BRASIL		40	12986.0	13.2%
BRAZIL		3	847.0	0.9%
CHILE		3	1228.0	1.2%
COLOMBIA		4	1494.0	1.5%
CUBA		1	270.0	0.3%
ESPAÑA±A		1	375.0	0.4%
ESPAÑA#A		47	12249.0	12.4%
ESPAÑA'A		30	11509.0	11.7%
ESTADOS UNIDOS		15	4340.0	4.4%
FRANCIA		1	477.0	0.5%
HOLANDA		2	1034.0	1.1%
INGLATERRA		1	380.0	0.4%

## Archivo : EH2011\_Personas

### # s2\_01e: 1. ¿dónde vivía hace 5 años (país)?

Valor	Etiqueta	Casos	Ponderado	Porcentaje (Ponderado)
ITALIA		3	1816.0	1.8%
JAPON		3	430.0	0.4%
MEXICO		2	1238.0	1.3%
PARAGUAY		1	392.0	0.4%
PER+		1	323.0	0.3%
PERU		6	1893.0	1.9%
SERBIA		1	616.0	0.6%
SUECIA		1	416.0	0.4%
VENEZUELA		1	52.0	0.1%

### # s2\_02: 2. razón por la cual dejó ese lugar

<b>Información</b>	[Tipo= discreta] [Formato=numeric] [Rango= 1-9] [Valores perdidos =*]
<b>Estadística [NP/ P]</b>	[Válido=2612 / 780552 ] [Inválido=31209 / 9479391 ]
<b>Definición</b>	Esta variable indaga acerca de la razón por la que el entrevistado dejó el lugar donde vivía, entre las siguientes opciones: 1. BÚSQUEDA DE TRABAJO 2. TRASLADO DE TRABAJO 3. EDUCACIÓN 4. SALUD 5. RAZÓN FAMILIAR (Especifique) 6. OTRA RAZÓN (Especifique)
<b>Universo</b>	Miembros del hogar particular
<b>Fuente</b>	Informante calificado
<b>Pregunta textual</b>	¿Cuál fue la razón por la que dejó ese lugar? 1. BÚSQUEDA DE TRABAJO 2. TRASLADO DE TRABAJO 3. EDUCACIÓN 4. SALUD 5. RAZÓN FAMILIAR (Especifique) 6. OTRA RAZÓN (Especifique)
<b>Manual del encuestador</b>	Si se trata de una persona menor de 12 años cuyos padres cambiaron de lugar de residencia por trabajo, educación o salud, anota la opción 5. RAZÓN FAMILIAR y especifica. Si la respuesta corresponde a la opción 6. OTRA RAZÓN anota el código y especifica la razón.
<b>Seguridad</b>	De uso público cuando la base de datos sea aprobada oficialmente para su difusión ya que actualmente se encuentra en etapa de validación por parte del Ministerio de Planificación del Desarrollo (MPD).

Valor	Etiqueta	Casos	Ponderado	Porcentaje (Ponderado)
1	bÚsqueda de trabajo	660	205014.0	26.3%
2	traslado de trabajo	257	74734.0	9.6%
3	educacion	312	94961.0	12.2%
4	salud	91	29943.0	3.8%
5	razon familiar	1104	315478.0	40.4%
6	otra razon	156	50471.0	6.5%
9	perdido	32	9951.0	1.3%
Sysmiss		31209	9479391.0	

### # s2\_02e: 2. otra razón especifique

<b>Información</b>	[Tipo= discreta] [Formato=character] [Valores perdidos =*]
--------------------	------------------------------------------------------------

## Archivo : EH2011\_Personas

### # s2\_02e: 2. otra razón especifique

<b>Estadística [NP/ P]</b>	[Válido=1260 / 365949 ]
<b>Definición</b>	La pregunta indaga cual fue la razón específica por la que dejó el lugar donde vivía.
<b>Universo</b>	Miembros del hogar particular
<b>Fuente</b>	Informante calificado
<b>Pregunta textual</b>	Especifique
<b>Manual del encuestador</b>	Si se trata de una persona menor de 12 años cuyos padres cambiaron de lugar de residencia por trabajo, educación o salud, anota la opción 5. RAZÓN FAMILIAR y especifica. Si la respuesta corresponde a la opción 6. OTRA RAZÓN anota el código y especifica la razón.
<b>Seguridad</b>	De uso público cuando la base de datos sea aprobada oficialmente para su difusión ya que actualmente se encuentra en etapa de validación por parte del Ministerio de Planificación del Desarrollo (MPD).

Valor	Etiqueta	Casos	Ponderado	Porcentaje (Ponderado)
A VIVIR CON SU HIJO		1	648.0	0.2%
ABANDONO DE SU MADRE		1	310.0	0.1%
ABUELA ENFERMA		4	1796.0	0.5%
ACOMPANAR AL PADRE		1	398.0	0.1%
ACOMPAÑAR A SUS PADRES		3	771.0	0.2%
ACOMPAÑAR A LOS PADRES		4	1464.0	0.4%
ACOMPAÑAR A SU CONCUBINA		1	605.0	0.2%
ACOMPAÑAR A SU ESPOSO		10	2263.0	0.6%
ACOMPAÑAR A SU HIJA		1	131.0	0.0%
ACOMPAÑAR A SU MADRE		4	795.0	0.2%
ACOMPAÑAR A SU PADRE		2	38.0	0.0%
ACOMPAÑAR A SU PAREJA		3	180.0	0.0%
ACOMPAÑAR A SU PRIMA		1	98.0	0.0%
ACOMPAÑAR A SUS PADRES		9	2090.0	0.6%
ACOMPAÑAR A SU PADRE		2	366.0	0.1%
ACOMPAÑAR A SU ESPOSO		1	183.0	0.1%
ACOMPAÑAR AL ESPOSO PORQUE LO T		1	281.0	0.1%
ACOMPAÑAR A ESPOSO		1	499.0	0.1%



## Archivo : EH2011\_Personas

### # s2\_02e: 2. otra razón especifique

Valor	Etiqueta	Casos	Ponderado	Porcentaje (Ponderado)
ACOMPAÑAR A LOS PADRES		1	168.0	0.0%
ACOMPAÑAR A SU ESPOSO		1	244.0	0.1%
ACOMPAÑAR A SUS PADRES		2	488.0	0.1%
ACOMPAÑAR AL MARIDO		1	168.0	0.0%
ACOMPAÑAR A PADRES		2	736.0	0.2%
ACOMPAÑAR A SU ESPOSO		6	1662.0	0.5%
ACOMPAÑAR A SU MADRE		2	541.0	0.1%
ACOMPAÑAR A SU MAMA		5	1425.0	0.4%
ACOMPAÑAR A SU MARIDO		1	388.0	0.1%
ACOMPAÑAR A SU PAREJA		2	743.0	0.2%
ACOMPAÑAR A SUS PADRES		17	7160.0	2.0%
ACOMPAÑAR AL ESPOSO		2	650.0	0.2%
ACOMPAÑAR AL PADRE		1	398.0	0.1%
ACOMPAÑAR A PADRES		2	840.0	0.2%
ANTICRETICO CAMBIO,CULM		1	315.0	0.1%
ANTICRETICO CULMINO CONTRATO		1	315.0	0.1%
APOYAR A SU PAPA EN EL CAMPO		1	132.0	0.0%
ASUNTOS DE LOS PADRES		5	1095.0	0.3%
ATENCION A SUS HIJAS		1	384.0	0.1%
ATENDER A MI ESPOSO E HIJOS		1	35.0	0.0%
ATENDER A SU HIJO		1	142.0	0.0%
ATENDER A SU MADRE		1	405.0	0.1%
ATENDER NIETO		1	598.0	0.2%
AYUDAR A SU HERMANA		1	376.0	0.1%

## Archivo : EH2011\_Personas

### # s2\_02e: 2. otra razón especifique

Valor	Etiqueta	Casos	Ponderado	Porcentaje (Ponderado)
AYUDAR A SU HERMANO		2	195.0	0.1%
BUSCA DE TRABAJO DE SUS PADRES		2	478.0	0.1%
BUSQUEDA DE CASA PROPIA		2	348.0	0.1%
BUSQUEDA DE TRABAJO (PADRES)		1	637.0	0.2%
BUSQUEDA DE TRABAJO DE MARIDO		1	254.0	0.1%
BUSQUEDA DE TRABAJO DE PADRES		4	1068.0	0.3%
BUSQUEDA DE TRABAJO DE SU MADR		2	483.0	0.1%
BUSQUEDA DE TRABAJO DE SU MAMA		3	594.0	0.2%
BUSQUEDA DE TRABAJO DE SU PADR		3	900.0	0.2%
BUSQUEDA DE TRABAJO DE SUS PAD		12	2018.0	0.6%
BUSQUEDA DE TRABAJO DEL ESPOSO		2	425.0	0.1%
BUSQUEDA DE VIVIENDA		3	1014.0	0.3%
BUSQUEDA TRABAJO DE SU PADRE		2	250.0	0.1%
CAMBIARON DE CASA		1	479.0	0.1%
CAMBIO DE CASA		3	1437.0	0.4%
CAMBIO DE DESTINO DE SU PADRE		2	396.0	0.1%
CAMBIO DE DOMICILIO		4	1192.0	0.3%
CAMBIO DE RESIDENCIA		1	196.0	0.1%
CAMBIO DE TRABAJO DE SU ESPOSO		1	105.0	0.0%
CAMBIO DE TRASLADO DE SU ESPOS		1	267.0	0.1%

## Archivo : EH2011\_Personas

### # s2\_02e: 2. otra razón especifique

Valor	Etiqueta	Casos	Ponderado	Porcentaje (Ponderado)
CAMBIO DE TRASLADO DE SU PAPA		1	267.0	0.1%
CAMINOS EN MAL ESTADO		7	1442.0	0.4%
CLIMA		2	750.0	0.2%
CLIMA CALIDO		1	196.0	0.1%
COMPRA DE LOTE		3	1418.0	0.4%
COMPRO CASA		2	1060.0	0.3%
CON SU ESPOSO ACOMPAÑAR		1	831.0	0.2%
CON SUS PADRES		1	148.0	0.0%
CONCLUYO SU BECA DE ESTUDIO		1	270.0	0.1%
CONCUBINATO		2	609.0	0.2%
CONFLICTO ENTRE SUS PADRES		1	208.0	0.1%
CONFLICTOS DE PAREJA		1	219.0	0.1%
CONFORMAR NUEVO HOGAR		1	295.0	0.1%
CONFORMO SU FAMILIA		1	338.0	0.1%
CONOCIO A SU PAREJA		1	117.0	0.0%
CONSEGUIR TIERRA		1	39.0	0.0%
CONSOLIDAR UNA RELACION EN BOL		1	460.0	0.1%
CONVIVENCIA CON PAREJA		1	324.0	0.1%
CONVIVIR CON FAMILIA		3	724.0	0.2%
CONVIVIR CON PADRES		7	2734.0	0.7%
CONVIVIR CON SU FAMILIA		1	260.0	0.1%
CONVIVIR CON SU HIJA		1	376.0	0.1%
CONVIVIR CON SUS PADRES		1	382.0	0.1%

## Archivo : EH2011\_Personas

### # s2\_02e: 2. otra razón especifique

Valor	Etiqueta	Casos	Ponderado	Porcentaje (Ponderado)
CUIDAR A LA MAMA		1	291.0	0.1%
CUIDAR A SU MADRE		1	274.0	0.1%
CUIDAR A SU MAMA EN EL CAMPO		1	132.0	0.0%
CUIDAR A SU SUEGRA		1	291.0	0.1%
CUIDAR A SUS HIJOS		1	406.0	0.1%
CUIDAR AL HERMANO		1	301.0	0.1%
CUIDAR AL HIJO		1	301.0	0.1%
CULMINACION DE ESTUDIO		1	284.0	0.1%
CULMINACION DE ESTUDIOS		1	63.0	0.0%
CULMINACION ESTUDIOS		2	140.0	0.0%
CULMINO SUS ESTUDIOS		3	446.0	0.1%
CULMINO SUS ESTUDIOS Y SE VINO		1	63.0	0.0%
DEBE ESTAR CON SUS PAPAS		1	541.0	0.1%
DEPENDE DE SUS PADRES		1	77.0	0.0%
DEPENDEN DE SUS PADRES		4	416.0	0.1%
DEPENDIENTE DE PADRES		1	174.0	0.0%
DEPENDIENTE DE SUS PADRES		1	52.0	0.0%
DESCANSO		1	232.0	0.1%
DESIGNACION COMO AUTORIDAD		1	666.0	0.2%
DISCRIMINACION		2	770.0	0.2%
DIVORCIO		1	474.0	0.1%
DIVORCIO DE SUS PADRES		2	102.0	0.0%
DOCUMENTACION		1	195.0	0.1%
DUELO		2	416.0	0.1%
EDUCACION DE LOS HIJOS		1	284.0	0.1%
EDUCACION DE SUS HIJOS		2	608.0	0.2%

## Archivo : EH2011\_Personas

### # s2\_02e: 2. otra razón especifique

Valor	Etiqueta	Casos	Ponderado	Porcentaje (Ponderado)
EL CLIMA ES MUY FRIO		1	417.0	0.1%
EL LUGAR ES MAS TRANQUILO		1	509.0	0.1%
EL TRABAJO DE SUS PAPAS		2	612.0	0.2%
EMBARAZO		2	458.0	0.1%
EN COMPAÑIA DE SUS PADRES		3	486.0	0.1%
EN SU CASA PROPIA		1	315.0	0.1%
ENCUENTRO FAMILIAR		2	790.0	0.2%
ENFERMEDAD		1	729.0	0.2%
ENFERMEDAD DE FLIARES		1	729.0	0.2%
ENFERMEDAD DE SU ESPOSA		2	577.0	0.2%
ENFERMEDAD DE SU MADRE		1	319.0	0.1%
ENFERMEDAD DE SU MAMA		3	988.0	0.3%
ENFERMEDAD DE SU SUEGRA		1	274.0	0.1%
ENFERMEDAD DE UN PARIENTE		1	208.0	0.1%
ES DEPENDIENTE DE SU MADRE		1	405.0	0.1%
ESPOSO EN BUSCA DE TRABAJO		1	217.0	0.1%
ESTABA MAL SU PADRE		1	328.0	0.1%
ESTABAN POR QUITARLES TIERRAS		1	280.0	0.1%
ESTABLECER SU FAMILIA		1	315.0	0.1%
ESTAR A LADO DE MIS PADRES		6	411.0	0.1%
ESTAR A LADO DE SU ESPOSO		1	169.0	0.0%
ESTAR A LADO DE SUS PADRES		2	588.0	0.2%

## Archivo : EH2011\_Personas

### # s2\_02e: 2. otra razón especifique

Valor	Etiqueta	Casos	Ponderado	Porcentaje (Ponderado)
ESTAR A LADO DEL ESPOSO		1	271.0	0.1%
ESTAR CERCA A SU MADRE		2	880.0	0.2%
ESTAR CERCA A SU TRABAJO		1	656.0	0.2%
ESTAR CERCA DE FAMILIARES		2	704.0	0.2%
ESTAR CERCA DE LA FAMILIA		1	398.0	0.1%
ESTAR CON SU ESPOSO		1	202.0	0.1%
ESTAR CON SU FAMILIA		1	202.0	0.1%
ESTAR CON SU FAMILIA,SU HIJO		1	432.0	0.1%
ESTAR CON SU HIJO		1	276.0	0.1%
ESTAR CON SUS HIJOS		2	240.0	0.1%
ESTAR CON SUS PADRES		4	596.0	0.2%
ESTAR CON SUS PAPAS		1	202.0	0.1%
ESTAR JUNTO A LA MADRE		1	402.0	0.1%
ESTAR JUNTO A LOS PADRES		1	402.0	0.1%
ESTAR JUNTO A SU MADRE		1	207.0	0.1%
ESTAR JUNTO A SUS PADRES		4	1084.0	0.3%
ESTAR JUNTO A SUS PAPAS		2	358.0	0.1%
ESTAR JUNTO CON LOS PADRES		1	409.0	0.1%
ESTAR MAS CERCA DE LA FAMILIA		1	398.0	0.1%
ESTUDIO DE LOS HIJOS		1	198.0	0.1%
ESTUDIO DE SU HIJA		4	1396.0	0.4%
FALLECIMIENT DE SU MADRE		2	357.0	0.1%

## Archivo : EH2011\_Personas

### # s2\_02e: 2. otra razón especifique

Valor	Etiqueta	Casos	Ponderado	Porcentaje (Ponderado)
FALLECIO SU ESPOSA		1	243.0	0.1%
FALLECIO SU MADRE		1	488.0	0.1%
FALLECIO SU MAMA		5	1871.0	0.5%
FALLECIO SU PADRE		1	656.0	0.2%
FALLECIO UN PARIENTE		1	402.0	0.1%
FALTA TRABAJO		1	354.0	0.1%
FAMILIA SE ENCONTRABA EN OROURO		1	212.0	0.1%
FORMACION ETICA Y HIJOS		1	352.0	0.1%
FORMACION ETICA Y MORAL		1	352.0	0.1%
FORMACION ETICA Y MORAL HIJOS		2	704.0	0.2%
HACER ESTUDIAR A SUS HIJAS		1	265.0	0.1%
HAY MUCHA DELINCUENCIA		4	1520.0	0.4%
HAY MUCHA PERDICION Y LA JUVEN		1	619.0	0.2%
HERENCIA CASA		2	296.0	0.1%
INDEPENDENCIA		2	528.0	0.1%
INDEPENDIZAR		2	458.0	0.1%
INESTABILIDAD ECONOMICA		2	370.0	0.1%
INUNDACION		6	2046.0	0.6%
LA MUERTE DE SU MAMA		1	149.0	0.0%
LE TRAJERON SUS PADRES		1	428.0	0.1%
LE TRASLADARON A SU ESPOSO		1	198.0	0.1%
LO TRAJERON SUS PADRES		1	148.0	0.0%
LOS TRAJERON SUS PAPAS		3	1668.0	0.5%
MADRE ENFERMA		1	206.0	0.1%

## Archivo : EH2011\_Personas

### # s2\_02e: 2. otra razón especifique

Valor	Etiqueta	Casos	Ponderado	Porcentaje (Ponderado)
MALA ATENCION A LOS ESTUDIANTE		1	52.0	0.0%
MALTRATO DEL PADRASTRO		6	2970.0	0.8%
MAMA ENFERMA		2	602.0	0.2%
MATRIMONIO		5	1932.0	0.5%
MEJOR ATENCION MEDICA PARA SU		1	504.0	0.1%
MEJORES CONDICIONES DE VIDA		1	331.0	0.1%
MENOR DE EDAD		3	797.0	0.2%
MI ESPOSO NO TENIA TRABAJO		1	236.0	0.1%
MIS PADRES ME TRAJERON		1	469.0	0.1%
MOTIVOS DE DIVORCIO Y ACOMPAÑA#A		1	449.0	0.1%
MURIO MADRE CUIDA TERRENO		1	179.0	0.0%
MURIO SU ESPOSO		1	394.0	0.1%
MURIO SU MAMA		1	319.0	0.1%
MURIO SU SUEGRA		1	179.0	0.0%
MUY CARA LA VIDA		1	168.0	0.0%
NEGOCIO		2	416.0	0.1%
NO SABE NO RESPONDE		4	1940.0	0.5%
NO SEPARARSE DE SU FAMILIA		3	918.0	0.3%
NO TENIA CON QUIEN QUEDARSE		2	440.0	0.1%
NO TENIA QUIEN LO CUIDE		1	354.0	0.1%



## Archivo : EH2011\_Personas

### # s2\_02e: 2. otra razón especifique

Valor	Etiqueta	Casos	Ponderado	Porcentaje (Ponderado)
NO TENIA QUIEN VEA A SU HIJO		1	143.0	0.0%
NSNR		51	17319.0	4.7%
PADRES FALLECIDOS		2	674.0	0.2%
PADRES SE TRASLADARON POR TRAB		2	814.0	0.2%
PARA ACOMPAÑAR A SU ESPOSO		1	149.0	0.0%
PARA ACOMPAÑAR A SU MADRE QUE		1	271.0	0.1%
PARA AYUDAR A SU HERMANA		1	417.0	0.1%
PARA AYUDAR A SU MAMA		1	271.0	0.1%
PARA CONFORMAR SU HOGAR		2	698.0	0.2%
PARA CUIDAR A SU TIA		1	605.0	0.2%
PARA CUIDAR SU CASA		2	510.0	0.1%
PARA ESTAR CON LA ABUELITA		5	1350.0	0.4%
PARA ESTAR CON SU ESPOSO		1	287.0	0.1%
PARA ESTAR CON SUS PADRES		3	711.0	0.2%
PARA ESTAR CON SUS PAPAS		2	544.0	0.1%
PARA ESTAR JUNTO A SUS PADRES		1	831.0	0.2%
PARA ESTAR JUNTO ASUS PADRES		1	831.0	0.2%
PARA IRSE CON SU PADRE		1	105.0	0.0%
PARA PODER VER A SUS HIJOS		1	492.0	0.1%

## Archivo : EH2011\_Personas

### # s2\_02e: 2. otra razón especifique

Valor	Etiqueta	Casos	Ponderado	Porcentaje (Ponderado)
PARA QUE SU ABUELA LO CUIDE		1	228.0	0.1%
PARA QUE VIVAN COMO FAMILIA		1	380.0	0.1%
PARA QUE VIVAN COMO UNA FAMILI		2	760.0	0.2%
PARA REUNIRSE CON SU FAMILIA		1	290.0	0.1%
PARA SEGUIR A SU ESPOSO		1	105.0	0.0%
PARA SEMBRAR SU TERRENO		1	230.0	0.1%
PARA VER A SUS HIJOS		1	211.0	0.1%
PARA VER SU GANADO EN PANSUTA		1	132.0	0.0%
PARA VIVIR CON SU PAREJA		1	196.0	0.1%
PARA VIVIR JUNTO A SU PADRE		2	460.0	0.1%
PELEA CON SU TIA		1	74.0	0.0%
PELEAS CON SU TIA		1	74.0	0.0%
PELEAS Y DISCUSIONES FAMILIARE		1	208.0	0.1%
POR ACOMPANA A SU ESPOSO		1	469.0	0.1%
POR ACOMPAÑ#AR A SU ESPOSO		1	63.0	0.0%
POR ACOMPAÑ#AR A SU ABUELA		2	502.0	0.1%
POR ACOMPAÑ#AR A SU ESPOSA		1	196.0	0.1%
POR ACOMPAÑ#AR A SU ESPOSO		7	1935.0	0.5%
POR ACOMPAÑ#AR A SU MADRE		3	940.0	0.3%

## Archivo : EH2011\_Personas

### # s2\_02e: 2. otra razón específica

Valor	Etiqueta	Casos	Ponderado	Porcentaje (Ponderado)
POR ACOMPAÑAR A SU MAMA		1	251.0	0.1%
POR ACOMPAÑAR A SU NIETO		2	544.0	0.1%
POR ACOMPAÑAR A SU PAPA		2	544.0	0.1%
POR ACOMPAÑAR A SUS PADRES		4	1109.0	0.3%
POR ACOMPAÑAR A SUS PAPAS		9	2618.0	0.7%
POR ACOMPAÑAR A SU ESPOSO		1	666.0	0.2%
POR ACOMPAÑAR A SU ESPOSO		2	605.0	0.2%
POR ACOMPAÑAR A SU MADRE		1	469.0	0.1%
POR ACOMPAÑAR A SUS ABUELOS		4	1136.0	0.3%
POR ACOMPAÑAR A SUS PADRES		2	668.0	0.2%
POR BUSQUEDA DE TRABAJO DE SU		1	397.0	0.1%
POR BUSQUEDA DE TRABAJO DE SUS		3	589.0	0.2%
POR CAMBIO DE RESIDENCIA		1	290.0	0.1%
POR CONCUBINATO		1	474.0	0.1%
POR CONOCER A SU PAPA		1	208.0	0.1%
POR CUIDAR A SU MAMA		1	209.0	0.1%
POR CUIDAR A SUS HIJAS		1	341.0	0.1%
POR CUIDAR A SUS PADRES		1	169.0	0.0%
POR DESTINO DE TRABAJO		1	186.0	0.1%

## Archivo : EH2011\_Personas

### # s2\_02e: 2. otra razón especifique

Valor	Etiqueta	Casos	Ponderado	Porcentaje (Ponderado)
POR EL TRABAJO DE LA MADRE		2	314.0	0.1%
POR EL TRABAJO DE SU ESPOSO		1	207.0	0.1%
POR EL TRASLADO DE LA MADRE		1	477.0	0.1%
POR EMBARAZO		1	291.0	0.1%
POR ESTABLECER SU FAMILIA		1	229.0	0.1%
POR ESTAR A LADO DE SU ESPOSO		2	456.0	0.1%
POR ESTAR A LADO DE SU FAMILIA		2	568.0	0.2%
POR ESTAR A LADO DE SU PAREJA		1	666.0	0.2%
POR ESTAR A LADO DE SUS PADRES		5	1494.0	0.4%
POR ESTAR CON LOS HIJOS		1	284.0	0.1%
POR ESTAR CON SU ESPOSA		1	187.0	0.1%
POR ESTAR CON SU ESPOSA E HIJO		1	279.0	0.1%
POR ESTAR CON SU ESPOSO		3	741.0	0.2%
POR ESTAR CON SU FAMILIA		2	639.0	0.2%
POR ESTAR CON SU MAMA		3	993.0	0.3%
POR ESTAR CON SU MARIDO		2	972.0	0.3%
POR ESTAR CON SU PADRE		4	936.0	0.3%
POR ESTAR CON SU PAREJA		1	416.0	0.1%

## Archivo : EH2011\_Personas

### # s2\_02e: 2. otra razón especifique

Valor	Etiqueta	Casos	Ponderado	Porcentaje (Ponderado)
POR ESTAR CON SUS FAMILIARES		3	1467.0	0.4%
POR ESTAR CON SUS HIJOS		3	678.0	0.2%
POR ESTAR CON SUS PADRES		9	2692.0	0.7%
POR ESTAR CON SUS PAPAS		5	1560.0	0.4%
POR ESTAR JUNTO A PADRES		4	1060.0	0.3%
POR ESTAR JUNTO A SU PADRE		2	638.0	0.2%
POR ESTUDIO DE SUS HIJOS		1	469.0	0.1%
POR FALLECIMIENT FAMILIAR		1	75.0	0.0%
POR IR CON SU MADRE		1	345.0	0.1%
POR IRSE CON SUS PADRES		1	605.0	0.2%
POR LA COMPRA DE LOTE		1	615.0	0.2%
POR LA MUERTE DE SU PADRE		1	319.0	0.1%
POR LA SALUD DE SU ESOSO		2	865.0	0.2%
POR LA SALUD DE SU MADRE		2	530.0	0.1%
POR LA SALUD DE SU PADRE		4	1613.0	0.4%
POR LA SEPARACION DE SUS PAPAS		1	141.0	0.0%
POR LOS ESTUDIOS DE SU HIJA		1	265.0	0.1%
POR LOS HIJOS		3	1017.0	0.3%
POR LOS PADRES		1	576.0	0.2%
POR LOS PAPAS		1	272.0	0.1%

## Archivo : EH2011\_Personas

### # s2\_02e: 2. otra razón específica

Valor	Etiqueta	Casos	Ponderado	Porcentaje (Ponderado)
POR MATRIMONIO		1	516.0	0.1%
POR MIS PADRES		1	255.0	0.1%
POR NO PERDERER TERRENO		2	648.0	0.2%
POR NO QUEDARSE SOLO		1	388.0	0.1%
POR PROBLEMAS DE SU MADRE		2	314.0	0.1%
POR QUE AQUI ES SU CASA PROPIA		2	380.0	0.1%
POR QUE AQUI SON SUS TIERRAS		4	760.0	0.2%
POR QUE ES MENOR DE EDAD		1	285.0	0.1%
POR QUE SU MADRE LE TRAJO		1	504.0	0.1%
POR QUE SUS PADRES ESTABAN ENB		1	93.0	0.0%
POR QUE SUS PADRES VINIERON A		1	247.0	0.1%
POR SALUD DE SU ABUELO		3	1446.0	0.4%
POR SALUD DE SU ESPOSO		1	482.0	0.1%
POR SALUD DE SU MADRE		1	77.0	0.0%
POR SALUD DE SU PADRE		1	482.0	0.1%
POR SALUD DE SUS PADRES		1	395.0	0.1%
POR SEGUIR A LOS PADRES		6	444.0	0.1%
POR SEGUIR A SU ESPOSO		2	832.0	0.2%
POR SEGUIR A SU ESPOSO A CHALL		1	219.0	0.1%
POR SEGUIR A SU PADRE		2	352.0	0.1%
POR SEGUIR A SUS PADRES		1	77.0	0.0%

## Archivo : EH2011\_Personas

### # s2\_02e: 2. otra razón especifique

Valor	Etiqueta	Casos	Ponderado	Porcentaje (Ponderado)
POR SEPARACION		1	338.0	0.1%
POR SU CONCUBINA		1	219.0	0.1%
POR SU ESPOSA		1	444.0	0.1%
POR SU ESPOSO		9	2101.0	0.6%
POR SU FAMILIA		7	2320.0	0.6%
POR SU HERMANA		1	320.0	0.1%
POR SU HIJA		3	1206.0	0.3%
POR SU HIJO		1	516.0	0.1%
POR SU MADRE		1	320.0	0.1%
POR SU MADRE ENFERMA		1	504.0	0.1%
POR SU MAMA		13	3221.0	0.9%
POR SU MARIDO		1	228.0	0.1%
POR SU PADRE		4	912.0	0.2%
POR SU PAPA		4	1020.0	0.3%
POR SU PAREJA		1	320.0	0.1%
POR SU TRABAJO DEL PAPA		3	3423.0	0.9%
POR SU VEJEZ		1	616.0	0.2%
POR SUS ANIMALES		1	314.0	0.1%
POR SUS HIJOS		10	3986.0	1.1%
POR SUS PADRES		44	8013.0	2.2%
POR SUS PAPAS		6	1725.0	0.5%
POR SUS SEMBRADIOS		1	314.0	0.1%
POR SUS TIERRAS		1	526.0	0.1%
POR TRABAJO DE LOS PADRES		8	2117.0	0.6%
POR TRABAJO DE PADRES		1	208.0	0.1%
POR TRABAJO DE SU ESPOSO		6	1871.0	0.5%

## Archivo : EH2011\_Personas

### # s2\_02e: 2. otra razón especifique

Valor	Etiqueta	Casos	Ponderado	Porcentaje (Ponderado)
POR TRABAJO DE SU PADRE		9	2694.0	0.7%
POR TRABAJO DE SU PAPA		6	909.0	0.2%
POR TRABAJO DE SUS PADRES		7	3039.0	0.8%
POR TRABAJO DEL ESPOSO		3	361.0	0.1%
POR TRABAJO DEL PADRE		10	1888.0	0.5%
POR TRABAJO ESPOSO		1	228.0	0.1%
POR TRASLADO A CASA PROPIA		3	1815.0	0.5%
POR TRASLADO DE LOS PADRES		4	1338.0	0.4%
POR TRASLADO DE SUS PADRES		7	2237.0	0.6%
POR TRASLADO DE TRABAJO DE SU		2	431.0	0.1%
POR TRASLADO DE TRABAJO DEL PA		2	534.0	0.1%
POR VENIR A VIVIR CON SU ESPOS		1	341.0	0.1%
PORQUE EL ANTICRETICO TERMINO		1	315.0	0.1%
PORQUE EL PAPA ESTA ENFERMO		2	1256.0	0.3%
PORQUE LA MADRE ESTABA SOLA		1	375.0	0.1%
PORQUE SE CASO		2	635.0	0.2%
PORQUE SE CASO Y AHORA VIVE CO		1	315.0	0.1%
PORQUE SE COMPRARON CASA		2	562.0	0.2%
PORQUE SE QUEDO HUERFANO		1	149.0	0.0%



## Archivo : EH2011\_Personas

### # s2\_02e: 2. otra razón específica

Valor	Etiqueta	Casos	Ponderado	Porcentaje (Ponderado)
PORQUE SON MENORES		2	582.0	0.2%
PORQUE SU ESPOSA		1	168.0	0.0%
PORQUE SU ESPOSO CONSIGUIÓ TRA		1	309.0	0.1%
PORQUE SU ESPOSO QUISO DEJAR E		1	619.0	0.2%
PORQUE SU EX MARIDO LA TRAJÓ		1	404.0	0.1%
PORQUE SU FAMILIA SE TRASLADÓ		1	266.0	0.1%
PORQUE SU FAMILIAR REGRESÓ		1	235.0	0.1%
PORQUE SU MADRE DISCRIMINABA A		1	54.0	0.0%
PORQUE SU MADRE SE VINÓ A BUSC		4	1528.0	0.4%
PORQUE SU PADRE QUISO DEJAR ES		5	3095.0	0.8%
PORQUE SU SUEGRA LA DISCRIMINA		1	54.0	0.0%
PORQUE SUS PADRES BUSCAVAN TRA		1	93.0	0.0%
PORQUE SUS PADRES DECIDIERON		2	438.0	0.1%
PORQUE TENIA QUE ACOMPAÑAR A S		1	309.0	0.1%
PORQUE TENIA QUE HACER TRAMITE		1	309.0	0.1%
PORQUE TENIAN QUE IR A VIVIR C		2	454.0	0.1%
PRESTAR SERVICIOS A COMUNIDAD		2	250.0	0.1%

## Archivo : EH2011\_Personas

### # s2\_02e: 2. otra razón especifique

Valor	Etiqueta	Casos	Ponderado	Porcentaje (Ponderado)
PROBLEMAS		1	385.0	0.1%
PROBLEMAS CON LA FAMILIA		3	925.0	0.3%
PROBLEMAS CON SU PADRE		1	394.0	0.1%
PROBLEMAS FAMILIARES		3	1352.0	0.4%
PROBLEMAS PERSONALES		1	320.0	0.1%
QUEDO HUERFANO		1	252.0	0.1%
QUEDO HUERFANO SE VINO CON TIA		1	198.0	0.1%
QUERIA ESTAR A LADO DE LA FAMI		1	256.0	0.1%
QUERIA ESTAR A LADO DE SU FAMI		1	256.0	0.1%
QUERIA ESTAR A LADO DE SUS DOS		1	256.0	0.1%
QUERIA ESTAR AL LADO DE SU FAM		2	568.0	0.2%
QUERIA ESTAR CERCA A SU FAMILI		1	375.0	0.1%
QUERIA ESTAR CON SUS FAMILIARE		1	372.0	0.1%
QUERIA ESTAR EN FAMILIA		3	768.0	0.2%
QUERIA TENER SU CASA PROPIA		3	1590.0	0.4%
QUERIA VOLVER A VER A SUS PADR		1	120.0	0.0%
QUERIAN ESTAR CERCA DE SU FAMI		1	398.0	0.1%
QUERIAN VOLVER A BOLIVIA		2	768.0	0.2%

## Archivo : EH2011\_Personas

### # s2\_02e: 2. otra razón especifique

Valor	Etiqueta	Casos	Ponderado	Porcentaje (Ponderado)
QUISO VIVIR CON SU MADRE		1	368.0	0.1%
RECIEN CASADOS SE INDEPENDISAR		2	630.0	0.2%
RETOMAR CONTACTO CON FAMILIA		2	1034.0	0.3%
RETORNAR A SU LUGAR DE ORIGEN		2	70.0	0.0%
RETORNARON SUS PAPAS A BOLIVIA		1	449.0	0.1%
RETORNO A SU CASA PROPIA		4	2992.0	0.8%
RETORNO DE SU ESPOSO DE ESPAÑA		1	354.0	0.1%
RETORNO DE SU PADRE DE ESPAÑA		1	354.0	0.1%
SALUD DE SU HERMANA		1	229.0	0.1%
SALUD DE SU HIJA		2	458.0	0.1%
SE CASO		4	1445.0	0.4%
SE CASO CON EL QUE VIVIA		1	447.0	0.1%
SE CASO CON SU PAREJA Y SE VIN		1	284.0	0.1%
SE CASO Y TUVO QUE IR DONDE SU		1	479.0	0.1%
SE FUE A VIVIR CON SU PAREJA		1	319.0	0.1%
SE FUE PORQUE ES CASA PROPIA		2	630.0	0.2%
SE JUNTO CON SU ESPOSO		1	395.0	0.1%
SE JUNTO CON SU PAREJA		1	363.0	0.1%
SE JUNTO CON SU SEÑORA Y SE VI		1	304.0	0.1%
SE MUDARON SUS PADRES		3	117.0	0.0%

## Archivo : EH2011\_Personas

### # s2\_02e: 2. otra razón especifique

Valor	Etiqueta	Casos	Ponderado	Porcentaje (Ponderado)
SE MUDO CON SU HIJO		1	39.0	0.0%
SE SENTIA MAL EN ESE PAIS		1	270.0	0.1%
SE SEPARO DE SU PAREJA		1	194.0	0.1%
SE TRASLADO CON SU ESPOSO		1	148.0	0.0%
SE TRASLADO CON SUS PADRES		4	592.0	0.2%
SE VINIERON CON SU PADRE		1	202.0	0.1%
SE VINIERON POR SUS PADRES		2	560.0	0.2%
SE VINO A SU LUGAR DE ORIGEN		2	418.0	0.1%
SE VINO A VIVIR CON SU ESPOSO		1	368.0	0.1%
SE VINO A VIVIR CON SU PADRE		2	296.0	0.1%
SE VINO A VIVIR CON SU PAPA		1	198.0	0.1%
SE VINO A VIVIR CON SU PAREJA		1	331.0	0.1%
SE VINO A VIVIR CON SUS PAPAS		1	198.0	0.1%
SE VINO CON SU COMPAÑERO		1	43.0	0.0%
SE VINO CON SU ESPOSO		4	1165.0	0.3%
SE VINO CON SU FAMILIA		7	1960.0	0.5%
SE VINO CON SU MADRE		1	471.0	0.1%
SE VINO CON SU MARIDO		1	368.0	0.1%
SE VINO CON SU PADRE		2	404.0	0.1%
SE VINO CON SUS PADRES		2	62.0	0.0%
SE VINO CON SUS PAPAS		3	753.0	0.2%

## Archivo : EH2011\_Personas

### # s2\_02e: 2. otra razón especifique

Valor	Etiqueta	Casos	Ponderado	Porcentaje (Ponderado)
SE VINO POR SU ESPOSO		2	411.0	0.1%
SE VINO POR SU MADRE		3	962.0	0.3%
SEGUIR A LOS PADRES		1	302.0	0.1%
SEGUIR A MI HERMANA		1	65.0	0.0%
SEGUIR A SU ESPOSO		2	399.0	0.1%
SEGUIR A SU HERMANO		1	74.0	0.0%
SEGUIR A SUS PADRES		28	4986.0	1.4%
SEGUIR A SUS PAPAS		2	148.0	0.0%
SEGUIR AL ESPOSO		1	294.0	0.1%
SEGUIR ESPOSO		1	58.0	0.0%
SEGUIR PADRES		5	582.0	0.2%
SEPARACION CON SU ESPOSA		1	141.0	0.0%
SEPARACION DE SUS PADRES		1	474.0	0.1%
SEPARACION MARITAL		1	131.0	0.0%
SEPARACION PRIMER ESPOSO		1	50.0	0.0%
SU ABUELITA SE ENFERMO		2	686.0	0.2%
SU ACTUAL PAREJA VIVE EN PUCA		1	96.0	0.0%
SU DOMICILIO ESTA EN UNCIA		1	140.0	0.0%
SU ESPOSA TUBO PROBLEMAS SALUD		1	225.0	0.1%
SU ESPOSO		1	790.0	0.2%
SU ESPOSO CAMBIO DEST		1	198.0	0.1%
SU ESPOSO LE TRASLADARON DE OF		1	278.0	0.1%

## Archivo : EH2011\_Personas

### # s2\_02e: 2. otra razón especifique

Valor	Etiqueta	Casos	Ponderado	Porcentaje (Ponderado)
SU ESPOSO SE TRASLADO TRABAJO		1	179.0	0.0%
SU ESPOSO SE VINO A POTOSI		1	394.0	0.1%
SU FAMILIA ESTABA EN ORURO		1	207.0	0.1%
SU FAMILIA SE TRASLADO		1	236.0	0.1%
SU HERMANA LA TRAJO A VIVIR CO		1	247.0	0.1%
SU HERMANA SE ENFERMO		1	355.0	0.1%
SU HIJO LA LLEVO A CHALLAPATA		1	219.0	0.1%
SU MADRE BUSCABA TRABAJO		6	1544.0	0.4%
SU MADRE BUSCO TRABAJO		4	1148.0	0.3%
SU MADRE ESTABA ENFERMA		1	303.0	0.1%
SU MADRE SE ENFERMO		1	343.0	0.1%
SU MADRE SE FUE AL EXTERIOR		1	541.0	0.1%
SU MADRE VIVE EN SANTA CRUZ		1	308.0	0.1%
SU MAMA ESTA DELICADA DE SALUD		1	292.0	0.1%
SU MAMA LA LLEVO		1	277.0	0.1%
SU MAMA NECESITABA AYUDA		1	212.0	0.1%
SU MAMA OBTUVO UN TERRENO		1	426.0	0.1%
SU MAMA SE ENFERMO		1	277.0	0.1%
SU MAMA SE MUDO		2	710.0	0.2%
SU MAYOR LE DIO DOS CUARTOS		1	251.0	0.1%

## Archivo : EH2011\_Personas

### # s2\_02e: 2. otra razón especifique

Valor	Etiqueta	Casos	Ponderado	Porcentaje (Ponderado)
SU PADRE SE TRASLADO TRABAJO		2	358.0	0.1%
SU PAPA CONSIGUIO TRABAJO		3	927.0	0.3%
SU PAPA EN BUSCA DE TRABAJO		1	217.0	0.1%
SU SUEGRA ESTABA ENFERMA		1	303.0	0.1%
SUEGRA ENFERMA		1	449.0	0.1%
SUS ABUELOS SON DE EDAD AVANZA		1	250.0	0.1%
SUS PADRES		1	117.0	0.0%
SUS PADRES BUSCARON TRABAJO		1	72.0	0.0%
SUS PADRES LESTRAJIERON		1	168.0	0.0%
SUS PADRES SE FUERON A TRABAJA		1	36.0	0.0%
SUS PADRES SE TRASLADARON A PO		1	290.0	0.1%
SUS PADRES SE VINIERON		1	628.0	0.2%
SUS PADRES SE VINIERON A VIVIR		1	287.0	0.1%
SUS PADRES SE VINIERON POR TRA		6	3768.0	1.0%
SUS PADRES SE VINIERON POTOSI		3	1182.0	0.3%
SUS PADRES SON DE EDAD AVANZAD		1	250.0	0.1%
SUS PAPAS LE FUERON A TRAER		1	306.0	0.1%
SUS SUEGROS SON DE EDAD AVANZA		1	250.0	0.1%
TENIA PROBLEMAS CON SU ABUELA		1	309.0	0.1%

## Archivo : EH2011\_Personas

### # s2\_02e: 2. otra razón especifique

Valor	Etiqueta	Casos	Ponderado	Porcentaje (Ponderado)
TENIA QUE ACOMPAÑAR A SU ESPOS		1	384.0	0.1%
TENIA QUE ACOMPAÑAR A SU PAREJ		1	372.0	0.1%
TENIA QUE ESTAR JUNTO A SUS PA		1	384.0	0.1%
TENIA QUE IR CON SUS PADRES PO		1	479.0	0.1%
TENIA QUE VENIR CON SUS PADRES		1	317.0	0.1%
TENIA SU FAMILIA EN LA PAZ		1	385.0	0.1%
TENIAN QUE SEGUIR A SUS PADRES		1	317.0	0.1%
TERMINO DE CONTRATO		1	464.0	0.1%
TIENEN CASA AQUI		1	183.0	0.1%
TIERRAS		2	78.0	0.0%
TODOS LOS FAMILIARES ESTAN EN		1	416.0	0.1%
TRABAJO DE CONCUBINO		1	173.0	0.0%
TRABAJO DE ESPOSO		1	283.0	0.1%
TRABAJO DE LA MADRE		5	1345.0	0.4%
TRABAJO DE PAPA		2	334.0	0.1%
TRABAJO DE SU ESPOSO		1	274.0	0.1%
TRABAJO DE SU MADRE		1	376.0	0.1%
TRABAJO DE SU MAMA		2	146.0	0.0%
TRABAJO DE SU PADRE		2	794.0	0.2%
TRABAJO DE SU PAPA		2	390.0	0.1%
TRABAJO DE SU YERNO		1	355.0	0.1%
TRABAJO DE SUS PADRES		7	2016.0	0.6%
TRABAJO DE SUS PAPAS		2	434.0	0.1%



## Archivo : EH2011\_Personas

### # s2\_02e: 2. otra razón especifique

Valor	Etiqueta	Casos	Ponderado	Porcentaje (Ponderado)
TRABAJO DEL ESPOSO		3	624.0	0.2%
TRABAJO DEL PADRE		12	1844.0	0.5%
TRASLADARON A SU PAPA		1	176.0	0.0%
TRASLADO A CASA PROPIA		4	1980.0	0.5%
TRASLADO CON SU PAPA		1	176.0	0.0%
TRASLADO DE DOMICILIO		6	1370.0	0.4%
TRASLADO DE LA FAMILIA		2	1018.0	0.3%
TRASLADO DE LOS PADRES		6	2994.0	0.8%
TRASLADO DE SU ESPOSOS		1	162.0	0.0%
TRASLADO DE SUS PADRES		5	1006.0	0.3%
TRASLADO DE SUS PAPAS		2	86.0	0.0%
TRASLADO DE TRABAJO DE ESPOSO		1	201.0	0.1%
TRASLADO DE TRABAJO DE MARIDO		1	252.0	0.1%
TRASLADO DE TRABAJO DE SU ESPO		2	668.0	0.2%
TRASLADO DE TRABAJO DE SU MADR		1	304.0	0.1%
TRASLADO DE TRABAJO DE SU PADR		2	610.0	0.2%
TRASLADO DE TRABAJO DE SU PAPA		2	534.0	0.1%
TRASLADO DE TRABAJO DE SUS PAD		1	554.0	0.2%
TRASLADO DE TRABAJO DEL ESPOSO		2	306.0	0.1%
TRASLADO DE TRABAJO DEL PADRE		3	446.0	0.1%
TRASLADO DE TRABAJO PADRES		2	478.0	0.1%
TRASLADO DE VIVIENDA		11	4188.0	1.1%

## Archivo : EH2011\_Personas

### # s2\_02e: 2. otra razón especifique

Valor	Etiqueta	Casos	Ponderado	Porcentaje (Ponderado)
TRASLADO TRABAJO DEL PADRE		2	504.0	0.1%
TRASLADO TRABAJO ESPOSO		3	577.0	0.2%
TRASLADO TRABAJO PAPA		2	324.0	0.1%
UNA DE SUS HIJAS ESTABA EN BOL		1	368.0	0.1%
UNION FAMILIAR		4	996.0	0.3%
VENCIO SU VISA		1	58.0	0.0%
VER A SU HIJO		1	63.0	0.0%
VER A SUS HIJOS		1	234.0	0.1%
VINO A CONSTRUIR SU CASA		1	440.0	0.1%
VINO A VER A SU HERMANITO		1	249.0	0.1%
VINO A VISITAR A SU PAPA Y SE		1	50.0	0.0%
VINO A VIVIR CON SU ESPOSO		1	530.0	0.1%
VINO A VIVIR CON SU PADRE		1	389.0	0.1%
VINO JUNTO CON SU MADRE		1	249.0	0.1%
VINO POR LA SUEGRA		1	375.0	0.1%
VISITA		2	374.0	0.1%
VISITA A UN FAMILIAR		1	63.0	0.0%
VISITAR A PARIENTES		2	336.0	0.1%
VISITAR A UN FAMILIAR		1	50.0	0.0%
VISITO A SUS PADRES Y SE QUEDO		1	253.0	0.1%
VIVE CON SU ABUELO		1	209.0	0.1%
VIVIENDA		4	2992.0	0.8%

## Archivo : EH2011\_Personas

### # s2\_02e: 2. otra razón especifique

Valor	Etiqueta	Casos	Ponderado	Porcentaje (Ponderado)
VIVIENDA COMPRO CASA		1	260.0	0.1%
VIVIENDA ECONOMICA		4	1324.0	0.4%
VIVIR CON ESPOSO		1	187.0	0.1%
VIVIR CON SU ABUELITA		1	187.0	0.1%
VIVIR CON SU ESPOSO EN CAMPO		1	230.0	0.1%
VIVIR CON SU PAREJA		1	117.0	0.0%
VIVIR EN LA MISMA CIUDAD DE LA		1	175.0	0.0%
VIVIR EN SU LUGAR DE ORIGEN		1	169.0	0.0%
VOLVIO DONDE SU FAMILIA		1	280.0	0.1%
VOLVIO POR DECISION DE SU MAMA		1	125.0	0.0%
YA NO PUEDE TRABAJAR		2	208.0	0.1%

### # s2\_03a: 3. ¿hace cuántos años vive aquí?

<b>Información</b>	[Tipo= discreta] [Formato=numeric] [Rango= 0-99] [Valores perdidos =*]
<b>Estadística [NP/ P]</b>	[Válido=2605 / 778128 ] [Inválido=31216 / 9481815 ]
<b>Definición</b>	Con esta pregunta se indaga por el tiempo de residencia de las personas en el lugar donde se realiza la entrevista, en años.
<b>Universo</b>	Miembros del hogar particular
<b>Fuente</b>	Informante calificado
<b>Pregunta textual</b>	¿Hace cuánto tiempo vive aquí? Años
<b>Manual del encuestador</b>	Con esta pregunta se indaga por el tiempo de residencia de las personas en el lugar donde se realiza la entrevista. Recuerda que la declaración del tiempo de residencia será menor o igual a cinco años.  Recuerda que no debes dejar las casillas correspondientes a años y/o meses en blanco, porque se interpretará como si no hubieras planteado la pregunta. Si no cuentas con el dato, anota NS/NR.
<b>Seguridad</b>	De uso público cuando la base de datos sea aprobada oficialmente para su difusión ya que actualmente se encuentra en etapa de validación por parte del Ministerio de Planificación del Desarrollo (MPD).

Valor	Etiqueta	Casos	Ponderado	Porcentaje (Ponderado)
0	0	400	112421.0	14.4%
1	1	486	147522.0	19.0%
2	2	520	151300.0	19.4%
3	3	542	165566.0	21.3%

## Archivo : EH2011\_Personas

### # s2\_03a: 3. ¿hace cuántos años vive aquí?

Valor	Etiqueta	Casos	Ponderado	Porcentaje (Ponderado)
4	4	618	188479.0	24.2%
99	perdido	39	12840.0	1.7%
Systemmiss		31216	9481815.0	

### # s2\_03b: 3. ¿hace cuántos meses vive aquí?

<b>Información</b>	[Tipo= continua] [Formato=numerico] [Rango= 0-99] [Valores perdidos =*]
<b>Estadística [NP/ P]</b>	[Válido=2605 / 778128 ] [Inválido=31216 / 9481815 ] [Media=4.322 / 4.27 ] [Desviación =12.648 / 13.087 ]
<b>Definición</b>	Con esta pregunta se indaga por el número de meses de residencia de las personas en el lugar donde se realiza la entrevista.
<b>Universo</b>	Miembros del hogar particular
<b>Fuente</b>	Informante calificado
<b>Pregunta textual</b>	¿Hace cuánto tiempo vive aquí? Meses
<b>Manual del encuestador</b>	Con esta pregunta se indaga por el tiempo en meses de residencia de las personas en el lugar donde se realiza la entrevista. Recuerda que la declaración del tiempo de residencia será menor o igual a cinco años.  Recuerda que no debes dejar las casillas correspondientes a años y/o meses en blanco, porque se interpretará como si no hubieras planteado la pregunta. Si no cuentas con el dato, anota NS/NR.
<b>Seguridad</b>	De uso público cuando la base de datos sea aprobada oficialmente para su difusión ya que actualmente se encuentra en etapa de validación por parte del Ministerio de Planificación del Desarrollo (MPD).

### # s2\_04: 4. ¿dónde nació?

<b>Información</b>	[Tipo= discreta] [Formato=numerico] [Rango= 1-9] [Valores perdidos =*]
<b>Estadística [NP/ P]</b>	[Válido=33820 / 10259760 ] [Inválido=1 / 183 ]
<b>Definición</b>	Donde nació (en el interior o exterior del país)
<b>Universo</b>	Miembros del hogar particular
<b>Fuente</b>	Informante calificado
<b>Pregunta textual</b>	4. ¿Dónde nació?
<b>Seguridad</b>	De uso público cuando la base de datos sea aprobada oficialmente para su difusión ya que actualmente se encuentra en etapa de validación por parte del Ministerio de Planificación del Desarrollo (MPD).

Valor	Etiqueta	Casos	Ponderado	Porcentaje (Ponderado)
1	en este lugar	24031	7276364.0	70.9%
2	en otro lugar del pais	9470	2887844.0	28.1%
3	en el exterior	315	94132.0	0.9%
9	perdido	4	1420.0	0.0%
Systemmiss		1	183.0	

### # s2\_05: 5. pertenece a alguna nación o pueblo...

<b>Información</b>	[Tipo= discreta] [Formato=character] [Valores perdidos =*]
<b>Estadística [NP/ P]</b>	[Válido=29121 / 8832689 ]
<b>Definición</b>	Declaración de autopertenencia a nación o pueblo indígena originario campesino
<b>Universo</b>	Miembros del hogar particular
<b>Fuente</b>	Informante calificado
<b>Pregunta textual</b>	5. ¿Pertenece a alguna nación o pueblo indígena originario campesino tal como Afroboliviano, Chiquitano, Weenhayek, etc?

## Archivo : EH2011\_Personas

### # s2\_05: 5. pertenece a alguna nación o pueblo...

**Seguridad** De uso público cuando la base de datos sea aprobada oficialmente para su difusión ya que actualmente se encuentra en etapa de validación por parte del Ministerio de Planificación del Desarrollo (MPD).

Valor	Etiqueta	Casos	Ponderado	Porcentaje (Ponderado)
Afroboliviano		13	4789.0	0.1%
Aymara		3242	1115359.0	12.6%
Ayoreo		2	704.0	0.0%
Baure		4	1202.0	0.0%
Cavineño		34	6199.0	0.1%
Cayubaba		3	1881.0	0.0%
Chiquitano		332	102804.0	1.2%
Guaraní		120	43976.0	0.5%
Guarayo		51	24276.0	0.3%
Leco		1	481.0	0.0%
Mojeño		134	28662.0	0.3%
Movima		79	22938.0	0.3%
No pertenece		20156	6038337.0	68.4%
No sabe/no respon		146	45284.0	0.5%
Quechua		4635	1340194.0	15.2%
Tacana		61	16144.0	0.2%
Tsimane		58	7352.0	0.1%
Weenayek		47	31255.0	0.4%
Yuracarí		3	852.0	0.0%

### # cods2\_05: código pueblos indígenas

<b>Información</b>	[Tipo= discreta] [Formato=character] [Valores perdidos =*]
<b>Estadística [NP/ P]</b>	[Válido=29121 / 8832689 ] [Inválido=0 / 0 ]
<b>Definición</b>	Código de la nación o pueblo indígena originario campesino al que declara pertenecer
<b>Universo</b>	Miembros del hogar particular
<b>Fuente</b>	Informante calificado
<b>Pregunta textual</b>	5. ¿Pertenece a alguna nación o pueblo indígena originario campesino tal como Afroboliviano, Chiquitano, Weenayek, etc?
<b>Seguridad</b>	De uso público cuando la base de datos sea aprobada oficialmente para su difusión ya que actualmente se encuentra en etapa de validación por parte del Ministerio de Planificación del Desarrollo (MPD).

Valor	Etiqueta	Casos	Ponderado	Porcentaje (Ponderado)
01	Afroboliviano	13	4789.0	0.1%
02	Araona	0	0.0	
03	Aymara	3242	1115359.0	12.6%
04	Ayoreo	2	704.0	0.0%
05	Baure	4	1202.0	0.0%
06	Canichana	0	0.0	
07	Cavineño	34	6199.0	0.1%
08	Cayubaba	3	1881.0	0.0%
09	Chacobo	0	0.0	
10	Chipaya	0	0.0	

## Archivo : EH2011\_Personas

### # cods2\_05: código pueblos indígenas

Valor	Etiqueta	Casos	Ponderado	Porcentaje (Ponderado)
11	Chiquitano	332	102804.0	1.2%
12	Esse Eja	0	0.0	
13	Guaraní	120	43976.0	0.5%
14	Guarasuwe	0	0.0	
15	Guarayo	51	24276.0	0.3%
16	Itonama	0	0.0	
17	Joaquiniano	0	0.0	
18	Kallawaya	0	0.0	
19	Leco	1	481.0	0.0%
20	Machinerí	0	0.0	
21	Maropa	0	0.0	
22	Mojeño	134	28662.0	0.3%
23	Moré	0	0.0	
24	Mosetén	0	0.0	
25	Movima	79	22938.0	0.3%
26	Murato	0	0.0	
27	Pacahuara	0	0.0	
28	Quechua	4635	1340194.0	15.2%
29	Sirionó	0	0.0	
30	Tacana	61	16144.0	0.2%
31	Tapiete	0	0.0	
32	Tsimane	58	7352.0	0.1%
33	Weenayek	47	31255.0	0.4%
34	Yaminawa	0	0.0	
35	Yuki	0	0.0	
36	Yuracaré	3	852.0	0.0%
37	Yuracaré - Mojeño	0	0.0	
88	No pertenece	20156	6038337.0	68.4%
99	No sabe/no responde	146	45284.0	0.5%

### # s2\_06: 6. la persona entrevistada es:

<b>Información</b>	[Tipo= discreta] [Formato=numeric] [Rango= 1-5] [Valores perdidos =*]
<b>Estadística [NP/ P]</b>	[Válido=33821 / 10259943 ] [Inválido=0 / 0 ]
<b>Definición</b>	Control del Encuestador.
<b>Universo</b>	Miembros del hogar particular
<b>Fuente</b>	Informante calificado
<b>Pregunta textual</b>	SI EL ENTREVISTADO ES: 1. MENOR DE 3 AÑOS, PASE A LA PÁG. 3, SECC.3, PREG.1. 2. DE 3 AÑOS Y MÁS PASE A LA PÁG. 3, SECC. 3, PREG. 3
<b>Manual del encuestador</b>	Pregunta 5. SÓLO PARA EL ENCUESTADOR/A. No formule esta pregunta, la misma tiene el objetivo de que puedas dirigir al informante a la sección de preguntas que le corresponda. Si la persona entrevistada:

## Archivo : EH2011\_Personas

### # s2\_06: 6. la persona entrevistada es:

1: MENOR a 5 años, pasa a la Página 3, SECCIÓN 3, pregunta 1.  
 2: Hombre cumplidos los 5 años, para adelante pasa a la Página 5, SECCION 3, pregunta 25.  
 3: Mujer de 5 años a 12 años ,pasa a la Página 5, SECCION 3, pregunta 25.  
 5: Mujer entre 13 y 50 años, pasa a la Página 4, SECCIÓN 3. pregunta 17.  
 4: Mujer mayor de 50 años, pasan a la Página 5, SECCION 3, pregunta 25.

No olvides registrar el código correspondiente y continuar con la entrevista según las instrucciones que aparecen en el recuadro.

#### Seguridad

De uso público cuando la base de datos sea aprobada oficialmente para su difusión ya que actualmente se encuentra en etapa de validación por parte del Ministerio de Planificación del Desarrollo (MPD).

Valor	Etiqueta	Casos	Ponderado	Porcentaje (Ponderado)
1	menor de 5 aÑos	3669	1111716.0	10.8%
2	hombre de 5 y mas aÑos	14829	4524709.0	44.1%
3	mujer de 5 a 12 aÑos	2939	878616.0	8.6%
4	mujer mayor de 50 aÑos	2856	844570.0	8.2%
5	mujer entre 13 y 50 aÑos	9528	2900332.0	28.3%

### # cod\_01d: código municipio-ciurg

#### Información

[Tipo= discreta] [Formato=character] [Valores perdidos =\*]

#### Estadística [NP/ P]

[Válido=2314 / 681557 ]

#### Definición

codigo municipio-ciudad

#### Universo

Miembros del hogar particular

#### Fuente

Informante calificado

#### Seguridad

De uso público cuando la base de datos sea aprobada oficialmente para su difusión ya que actualmente se encuentra en etapa de validación por parte del Ministerio de Planificación del Desarrollo (MPD).

### # s3\_01: 1. ¿las últimas cuatro semanas tuvo diarrea?

#### Información

[Tipo= discreta] [Formato=numeric] [Rango= 1-2] [Valores perdidos =\*]

#### Estadística [NP/ P]

[Válido=3669 / 1111716 ] [Inválido=30152 / 9148227 ]

#### Definición

La pregunta tiene por objeto determinar la prevalencia de diarrea, sin importar el origen del problema.

#### Universo

Miembros del hogar particular

#### Fuente

Informante calificado

#### Pregunta textual

¿En las últimas cuatro semanas (niño/a) tuvo diarrea?  
 1. Si  
 2. No

#### Manual del encuestador

Pregunta 1: ¿En las últimas cuatro semanas (...) tuvo diarrea?  
 Son deposiciones líquidas y frecuentes. Se considera que el niño tiene diarrea si fue al baño dos o más veces en un día.  
  
 La pregunta tiene por objeto determinar la prevalencia de diarrea, sin importar el origen del problema. Pregunta si el niño o niña fue afectado por diarrea en las cuatro últimas semanas.  
  
 Si la respuesta corresponde a la opción No pasa a la pregunta 6, de lo contrario continua con la pregunta 2.

#### Seguridad

De uso público cuando la base de datos sea aprobada oficialmente para su difusión ya que actualmente se encuentra en etapa de validación por parte del Ministerio de Planificación del Desarrollo (MPD).

Valor	Etiqueta	Casos	Ponderado	Porcentaje (Ponderado)
1	si	825	251972.0	22.7%
2	no	2844	859744.0	77.3%
Sysmiss		30152	9148227.0	

<b># s3_02: 2. ¿qué le dieron a (...) para curar la diarrea?</b>				
<b>Información</b>	[Tipo= discreta] [Formato=numeric] [Rango= 1-6] [Valores perdidos =*]			
<b>Estadística [NP/ P]</b>	[Válido=825 / 251972 ] [Inválido=32996 / 10007971 ]			
<b>Definición</b>	El propósito de este pregunta es conocer el tratamiento casero o médico que recibió el niño o niña para sanar la diarrea.			
<b>Universo</b>	Miembros del hogar particular			
<b>Fuente</b>	Informante calificado			
<b>Pregunta textual</b>	<p>¿Qué le dieron a (...) para curar la diarrea?</p> <ol style="list-style-type: none"> <li>1. Líquido casero (agua de arroz, canela, etc.)</li> <li>2. Solución casera (agua con sal y azúcar)</li> <li>3. Sales de rehidratación oral</li> <li>4. Sueros intravenosos</li> <li>5. Medicamentos (pastillas, jarabes)</li> <li>6. No le dieron nada</li> </ol>			
<b>Manual del encuestador</b>	<p>Pregunta 2: ¿Qué le dieron a (...) para curar la diarrea?</p> <p>El propósito de este pregunta es conocer el tratamiento casero o médico que recibió el niño o niña, en caso de que la persona informante declare más de una opción, indaga cuál fue la que efectivamente le permitió sanar de la diarrea.</p> <p>A continuación te presentamos la descripción de las opciones de respuesta:</p> <ol style="list-style-type: none"> <li>1. Líquido casero (agua de arroz, canela, etc). Líquido de elaboración casera que se utiliza para contrarrestar la deshidratación y es suministrado por vía oral.</li> <li>2. Solución casera (agua con sal y azúcar). Preparación casera para compensar la deshidratación, preparado con agua, sal y azúcar. Es suministrada también por vía oral.</li> <li>3. Sales de rehidratación oral. Sobre cuyo contenido una vez disuelto en agua hervida y fría se administra con el fin de contrarrestar la deshidratación causada por la diarrea.</li> <li>4. Sueros intravenosos. Esta medicación es suministrada por vía intravenosa; por lo general son casos atendidos institucionalmente en hospitales, consultorios o clínicas, centros y puestos /postas de salud.</li> <li>5. Medicamentos (pastillas, jarabes). Medicación elaborada en laboratorios o droguerías. Estos se administran por vía oral, para el tratamiento específico de la causa de la EDA (bacteriana, parasitaria, etc.). No previenen ni curan la deshidratación. Son suministrados exclusivamente por profesionales de salud (médicos, enfermeras, etc.)</li> <li>6. No le dieron nada. Significa que no se aplicó ninguna medicación o remedio.</li> </ol> <p>Debes respetar el orden en el que el informante declara el tipo de tratamiento brindado al niño/a, además toma en cuenta el Código de Identificación, mismo que debe corresponder al niño/a afectado.</p>			
<b>Seguridad</b>	De uso público cuando la base de datos sea aprobada oficialmente para su difusión ya que actualmente se encuentra en etapa de validación por parte del Ministerio de Planificación del Desarrollo (MPD).			
<b>Valor</b>	<b>Etiqueta</b>	<b>Casos</b>	<b>Ponderado</b>	<b>Porcentaje (Ponderado)</b>
1	liquido casero	163	52292.0	20.8%
2	solucion casera	23	6421.0	2.5%
3	sales de rehidratacion	162	51819.0	20.6%
4	sueron intravenosos	9	3125.0	1.2%
5	medicamentos	407	119975.0	47.6%
6	no le dieron nada	61	18340.0	7.3%
System		32996	10007971.0	
<b># s3_03: 3. ¿quién atendió a (...)?</b>				
<b>Información</b>	[Tipo= discreta] [Formato=numeric] [Rango= 1-8] [Valores perdidos =*]			
<b>Estadística [NP/ P]</b>	[Válido=825 / 251972 ] [Inválido=32996 / 10007971 ]			
<b>Definición</b>	La finalidad de esta pregunta es conocer quién participó en el tratamiento de la EDA, así como también investigar acerca de la demanda por servicios de salud para la atención de estos casos.			
<b>Universo</b>	Miembros del hogar particular			
<b>Fuente</b>	Informante calificado			
<b>Pregunta textual</b>	¿Quién atendió a (...)?			



# s3_03: 3. ¿quién atendió a (...)?				
			1. Médico 2. Enfermera/Aux.de enfermería 3. Responsable o promotor de salud /URO popular 4. Farmacéutico 5. Médico tradicional 6. Un familiar 7. Otra persona (Especifique) 8. No lo atendieron	
<b>Manual del encuestador</b>	Pregunta 3: ¿Quién atendió a (...)? Objetivo: Conocer quién participó en el tratamiento de la EDA, así como también investigar acerca de la demanda por servicios de salud para la atención de éstos casos. A continuación te presentamos la definición de las alternativas de respuesta: 1. Médico 2. Enfermera/Auxiliar de Enfermería 3. Responsable o promotor/a de salud: Persona que vive y es elegida por la comunidad como representante de salud, con capacitación en actividades de prevención y tratamiento básico de EDAs e IRAs. Responsable de URO (Unidades de Rehidratación Oral) popular: Persona que vive y es elegida por la comunidad como representante de salud, con capacitación en actividades de prevención y tratamiento básico de EDAs e IRAs. 4. Farmacéutico/a. 5. Medico tradicional: Es el que ejerce el cuidado de la salud, que responde en primer término a la cultura propia de la comunidad humana a la que corresponde. También se los conoce como: yatiri, kallawayá, jampiri, aysiri, layq-a, Qhaqojkuna, q-apachhaqera/o, curandero/a, etc. 6. Un familiar. 7. Otra persona (Especifique): Cualquier persona que no pertenece a las anteriores categorías. Ejemplo: un vecino. En este caso se debe especificar de quien se trata. 8. No lo atendieron. En ausencia de atención, registra el código y pasa a la Pregunta 6. Ejemplo: Si la persona declara que fue atendida por un familiar médico, anota el código 1 correspondiente a Médico.			
<b>Seguridad</b>	De uso público cuando la base de datos sea aprobada oficialmente para su difusión ya que actualmente se encuentra en etapa de validación por parte del Ministerio de Planificación del Desarrollo (MPD).			
<b>Valor</b>	<b>Etiqueta</b>	<b>Casos</b>	<b>Ponderado</b>	<b>Porcentaje (Ponderado)</b>
1	medico	381	119134.0	47.3%
2	enfermera	109	30007.0	11.9%
3	responsable promotor	9	2594.0	1.0%
4	farmaceutico	55	18865.0	7.5%
5	medico tradicional	2	514.0	0.2%
6	un familiar	202	61079.0	24.2%
7	otra persona	4	1250.0	0.5%
8	no lo atendieron	63	18529.0	7.4%
Sysmiss		32996	10007971.0	
# s3_03e: 3. otra persona especifique				
<b>Información</b>	[Tipo= discreta] [Formato=character] [Valores perdidos =*]			
<b>Estadística [NP/ P]</b>	[Válido=4 / 1250 ]			
<b>Definición</b>	La finalidad de esta pregunta es conocer quien participó en el tratamiento de la EDA, cuando la respuesta a la pregunta 3 es Otra persona.			
<b>Universo</b>	Miembros del hogar particular			
<b>Fuente</b>	Informante calificado			
<b>Pregunta textual</b>	Especifique.			
<b>Manual del encuestador</b>	7. Otra persona (Especifique): Cualquier persona que no pertenece a las anteriores categorías. Ejemplo: un vecino. En este caso se debe especificar de quien se trata.			
<b>Seguridad</b>	De uso público cuando la base de datos sea aprobada oficialmente para su difusión ya que actualmente se encuentra en etapa de validación por parte del Ministerio de Planificación del Desarrollo (MPD).			
<b>Valor</b>	<b>Etiqueta</b>	<b>Casos</b>	<b>Ponderado</b>	<b>Porcentaje (Ponderado)</b>
AMIGOS		2	808.0	64.6%

<b># s3_03e: 3. otra persona especifique</b>				
Valor	Etiqueta	Casos	Ponderado	Porcentaje (Ponderado)
SU AMIGA		1	19.0	1.5%
VECINO		1	423.0	33.8%

<b># s3_04: 4. ¿dónde atendieron a (...)?</b>	
<b>Información</b>	[Tipo= discreta] [Formato=numeric] [Rango= 1-11] [Valores perdidos =*]
<b>Estadística [NP/ P]</b>	[Válido=762 / 233443 ] [Inválido=33059 / 10026500 ]
<b>Definición</b>	Con ésta pregunta se pretende obtener información acerca de la accesibilidad a los diferentes niveles de atención del sector salud.
<b>Universo</b>	Miembros del hogar particular
<b>Fuente</b>	Informante calificado
<b>Pregunta textual</b>	<p>¿Dónde atendieron a (...)?</p> <ol style="list-style-type: none"> <li>1. Hospital público</li> <li>2. Centro de salud</li> <li>3. Puesto o posta de salud</li> <li>4. Caja Nacional de Salud(CNS)/otras cajas</li> <li>5. Clínica/Hospital privado</li> <li>6. Consultorio(médico particular)</li> <li>7. Farmacia</li> <li>8. Su casa</li> <li>9. Otro lugar (Especifique)</li> </ol>
<b>Manual del encuestador</b>	<p>Pregunta 4:¿Dónde atendieron a (...)?</p> <p>Objetivo: Con ésta pregunta se pretende obtener información acerca de la accesibilidad a los diferentes niveles de atención del sector salud.</p> <p>A continuación te ofrecemos la definición de las alternativas de respuesta:</p> <ol style="list-style-type: none"> <li>1. Hospital público. Establecimiento perteneciente al sistema de salud pública que brinda servicios de atención de salud y cuenta con capacidad de intervención quirúrgica. Como mínimo presta servicios permanentemente en cuatro especialidades: Pediatría, Ginecología, Medicina Interna y Cirugía. Cuenta con personal médico profesional y enfermeras permanentes.</li> <li>2. Centro de Salud. Establecimiento de atención en salud más pequeños que los hospitales que proporciona servicios de salud preventiva y curativa. Cuentan con personal médico y enfermería. Disponen de infraestructura para internación permanente y temporal.</li> <li>3. Puesto o Posta de Salud. Establecimiento de salud que proporciona servicios básicos de prevención y curación. La posta de salud es atendida por un auxiliar de enfermería y sólo en algunos casos puede internar pacientes transitoriamente.</li> <li>4. Caja Nacional de Salud/ Otras cajas. Establecimientos de salud que pertenecen al sistema de seguridad social, pudiendo ser públicos o privados. Entre éstos se encuentran establecimientos hospitalarios con capacidad de internación de pacientes en diversas especialidades; también se encuentran los policlínicos en los cuales se atiende consulta externa en diversas especialidades.</li> <li>5. Clínica/ Hospital privado. Establecimiento de salud privado que proporciona servicios de salud médico - quirúrgico. Cuenta con personal médico y enfermeras.</li> <li>6. Consultorio (médico particular). Lugar de atención médica externa, atendido por un médico.</li> <li>7. Farmacia. Incluye consultas hechas al farmacéutico para la compra de medicamentos no recetados.</li> <li>8. Su casa. Corresponde a la atención recibida en el domicilio del enfermo o accidentado (ya sea atención profesional o por parte de un familiar).</li> <li>9. Otro lugar. Opción que no corresponde a las anteriores alternativas de respuesta Incluye otros domicilios particulares (como la casa de un pariente o del médico tradicional, etc.)</li> </ol> <p>Si la respuesta corresponde a ésta alternativa, especifica el lugar en la fila correspondiente.</p>
<b>Seguridad</b>	De uso público cuando la base de datos sea aprobada oficialmente para su difusión ya que actualmente se encuentra en etapa de validación por parte del Ministerio de Planificación del Desarrollo (MPD).

# s3\_04: 4. ¿dónde atendieron a (...)?

Valor	Etiqueta	Casos	Ponderado	Porcentaje (Ponderado)
1	hospital publico	187	56470.0	24.2%
2	hospital de cajas de salud	27	8786.0	3.8%
3	hospital de ongs o iglesia	4	1448.0	0.6%
4	clinica privada	29	9629.0	4.1%
5	centro - puesto de salud publico	158	47043.0	20.2%
6	centro - puesto de salud ongs	34	9869.0	4.2%
7	policlinico	6	2439.0	1.0%
8	consultorio medico	20	7018.0	3.0%
9	farmacia	53	18462.0	7.9%
10	domicilio	227	67909.0	29.1%
11	otro	17	4370.0	1.9%
Sysmiss		33059	10026500.0	

# s3\_04e: 4. otro especifique

<b>Información</b>	[Tipo= discreta] [Formato=character] [Valores perdidos =*]
<b>Estadística [NP/ P]</b>	[Válido=17 / 4370 ]
<b>Definición</b>	La finalidad de esta pregunta es conocer el lugar donde se le realizo el tratamiento de la EDA, cuando la respuesta a la pregunta 4 es Otro lugar.
<b>Universo</b>	Miembros del hogar particular
<b>Fuente</b>	Informante calificado
<b>Pregunta textual</b>	Especifique
<b>Manual del encuestador</b>	9. Otro lugar. Opción que no corresponde a las anteriores alternativas de respuesta. Incluye otros domicilios particulares (como la casa del médico tradicional, callahuaya, jampiri, yatiri o curandero, la casa de un pariente, etc.)  Si la respuesta corresponde a esta alternativa, especifica el lugar en la fila correspondiente.
<b>Seguridad</b>	De uso público cuando la base de datos sea aprobada oficialmente para su difusión ya que actualmente se encuentra en etapa de validación por parte del Ministerio de Planificación del Desarrollo (MPD).

Valor	Etiqueta	Casos	Ponderado	Porcentaje (Ponderado)
EN LA ESCUELA		9	2548.0	58.3%
ESCUELA		7	1766.0	40.4%
HOSPITAL DE BRASIL		1	56.0	1.3%

# s3\_05: 5. ¿cuánto gastó en total para el tratamiento de la...?

<b>Información</b>	[Tipo= continua] [Formato=numerico] [Rango= 0-9999999999] [Valores perdidos =*]
<b>Estadística [NP/ P]</b>	[Válido=762 / 233443 ] [Inválido=33059 / 10026500 ] [Media=52494781.249 / 32557127.553 ] [Desviación =723093947.357 / 569651381.406 ]
<b>Definición</b>	Con esta pregunta se quiere conocer el monto en Bs. del gasto total por concepto de tratamiento para la diarrea.
<b>Universo</b>	Miembros del hogar particular
<b>Fuente</b>	Informante calificado
<b>Pregunta textual</b>	¿Cuánto gastó en total en el tratamiento de la diarrea, incluyendo servicios médicos, medicamentos y otros?
<b>Manual del encuestador</b>	Pregunta 5: ¿Cuánto gastó en total en el tratamiento de la diarrea, incluyendo servicios médicos, medicamentos y otros? Se quiere conocer el monto en Bs. del gasto total por concepto de tratamiento para la diarrea. Si no gastó nada, anota 00 en la casilla correspondiente.
<b>Seguridad</b>	De uso público cuando la base de datos sea aprobada oficialmente para su difusión ya que actualmente se encuentra en etapa de validación por parte del Ministerio de Planificación del Desarrollo (MPD).

<b># s3_06: 6. las últimas cuatro semanas ¿(...) tuvo tos, resfrío, ...?</b>				
<b>Información</b>	[Tipo= discreta] [Formato=numeric] [Rango= 1-2] [Valores perdidos =*]			
<b>Estadística [NP/ P]</b>	[Válido=3669 / 1111716 ] [Inválido=30152 / 9148227 ]			
<b>Definición</b>	Esta pregunta indaga si la persona se enfermó con resfrío o gripe, bronquitis o pulmonía.			
<b>Universo</b>	Miembros del hogar particular			
<b>Fuente</b>	Informante calificado			
<b>Pregunta textual</b>	¿En las últimas cuatro semanas el (niño/a) tuvo tos, resfrío o gripe, bronquitis o pulmonía? 1. Si 2. No			
<b>Manual del encuestador</b>	<p>Pregunta 6: ¿En las últimas cuatro semanas (...) tuvo tos, resfrío o gripe, bronquitis o pulmonía?</p> <p>¿Qué es una Infección Respiratoria Aguda (IRA)?</p> <p>Es una infección respiratoria aguda o inflamación de vías respiratorias, causada por bacterias o virus. Cualquiera de las cuatro opciones mencionadas anteriormente (tos, resfrío o gripe, bronquitis o pulmonía) constituye una IRA.</p> <p>Bronquitis: Inflamación de los bronquios, que se caracteriza por tos, acumulación de flemas en el pecho, temperatura o fiebre y puede o no tener compromiso del estado general del cuerpo.</p> <p>Pulmonía: Inflamación de los pulmones (neumonía) que se caracteriza por la presencia de dificultad respiratoria, temperatura o fiebre y malestar general del cuerpo.</p> <p>Toma especial atención a las instrucciones del recuadro: Si la respuesta es No y el niño/a es menor a 3 AÑOS anota el código 2 y pasa a la Página 4, pregunta 12. Si la respuesta es No y el niño/a tiene 3 años y más anota el código 2 pasa a la Página 5, pregunta 25. Si la respuesta es Sí anote el código 1 y pase a la siguiente pregunta.</p>			
<b>Seguridad</b>	De uso público cuando la base de datos sea aprobada oficialmente para su difusión ya que actualmente se encuentra en etapa de validación por parte del Ministerio de Planificación del Desarrollo (MPD).			
<b>Valor</b>	<b>Etiqueta</b>	<b>Casos</b>	<b>Ponderado</b>	<b>Porcentaje (Ponderado)</b>
1	si	1283	398014.0	35.8%
2	no	2386	713702.0	64.2%
Sysmiss		30152	9148227.0	
<b># s3_07: 7. (...) tuvo:</b>				
<b>Información</b>	[Tipo= discreta] [Formato=numeric] [Rango= 1-4] [Valores perdidos =*]			
<b>Estadística [NP/ P]</b>	[Válido=1283 / 398014 ] [Inválido=32538 / 9861929 ]			
<b>Definición</b>	Esta pregunta pretende detectar síntomas que permitan identificar la gravedad de un proceso infeccioso respiratorio.			
<b>Universo</b>	Miembros del hogar particular			
<b>Fuente</b>	Informante calificado			
<b>Pregunta textual</b>	¿(...) tuvo: 1. Fiebre o temperatura? 2. Respiración agitada? 3. Ambos síntomas? 4. NINGÚN SÍNTOMA			
<b>Manual del encuestador</b>	<p>Pregunta 7: ¿(...) tuvo :</p> <p>Esta pregunta pretende detectar síntomas que permitan identificar la gravedad de un proceso infeccioso respiratorio.</p> <p>Realiza la pregunta y lee las opciones de respuesta hasta donde se cierra el signo de interrogación.</p> <p>A continuación te ofrecemos la descripción de las alternativas de respuesta:</p> <p>1. Fiebre o temperatura: Aumento de la temperatura normal del cuerpo que generalmente se percibe en la frente, puede ser provocado por diversas enfermedades.</p> <p>2. Respiración agitada: Aumento en la frecuencia respiratoria.</p> <p>3. Ambos síntomas: Si presenta a la vez tanto fiebre como respiración agitada.</p> <p>4. NINGÚN SÍNTOMA: El informante no identifica ningún síntoma.</p>			

<b># s3_07: 7. (...) tuvo:</b>				
		Si el niño/a no tuvo ningún síntoma y es menor de 3 años, anota el código 4 y pasa a la Página 4, pregunta 12. Y si es mayor a 3 años, pasa a la Página 5, pregunta 25.		
<b>Seguridad</b>		De uso público cuando la base de datos sea aprobada oficialmente para su difusión ya que actualmente se encuentra en etapa de validación por parte del Ministerio de Planificación del Desarrollo (MPD).		
Valor	Etiqueta	Casos	Ponderado	Porcentaje (Ponderado)
1	fiebre	843	262465.0	65.9%
2	respiracion agitada	92	29244.0	7.3%
3	ambos síntomas	200	57648.0	14.5%
4	ningun síntoma	148	48657.0	12.2%
Sysmiss		32538	9861929.0	
<b># s3_08: 8. ¿qué le dieron a (...) para curar la tos, resfrío o gripe, ...?</b>				
<b>Información</b>		[Tipo= discreta] [Formato=numeric] [Rango= 1-5] [Valores perdidos =*]		
<b>Estadística [NP/ P]</b>		[Válido=1133 / 349133 ] [Inválido=32688 / 9910810 ]		
<b>Definición</b>		Esta pregunta indaga acerca del tratamiento que recibió el niño/a para curar su afección respiratoria.		
<b>Universo</b>		Miembros del hogar particular		
<b>Fuente</b>		Informante calificado		
<b>Pregunta textual</b>		¿Qué le dieron al (niño/a) para curar la tos, resfrío o gripe, bronquitis o pulmonía? 1. Líquidos caseros 2. Pastillas y/o jarabes 3. Inyectables 4. Vaporización (baño de vapor) 5. No le dieron nada		
<b>Manual del encuestador</b>		Pregunta 8: ¿Qué le dieron a (...) para curar la tos, resfrío o gripe, bronquitis o pulmonía? 1. Líquidos caseros: Líquidos elaborados en casa para la descongestión (mates de eucalipto, solución de limón con miel, etc.). 2. Pastillas o jarabes 3. Inyectables 4. Vaporización: Es la producción de vapor dentro de un ambiente cerrado por medio de vaporizadores o en forma casera (hirviendo agua), a fin de facilitar la expulsión de flemas acumuladas en el pecho. 5. No le dieron nada  Recuerda que debes anotar la respuesta en los cuadros correspondientes y en el orden que te proporciona la persona.		
<b>Seguridad</b>		De uso público cuando la base de datos sea aprobada oficialmente para su difusión ya que actualmente se encuentra en etapa de validación por parte del Ministerio de Planificación del Desarrollo (MPD).		
Valor	Etiqueta	Casos	Ponderado	Porcentaje (Ponderado)
1	liquidos caseros	163	50499.0	14.5%
2	pastillas y/o jarabes	818	251657.0	72.1%
3	inyectables	70	21373.0	6.1%
4	vaporizacion	22	6877.0	2.0%
5	no le dieron nada	60	18727.0	5.4%
Sysmiss		32688	9910810.0	
<b># s3_09: 9. ¿quién atendió a (...)?</b>				
<b>Información</b>		[Tipo= discreta] [Formato=numeric] [Rango= 1-8] [Valores perdidos =*]		
<b>Estadística [NP/ P]</b>		[Válido=1135 / 349357 ] [Inválido=32686 / 9910586 ]		
<b>Definición</b>		La finalidad de esta pregunta es conocer quien participó en el tratamiento de la IRA, así como también la demanda por servicios de salud.		
<b>Universo</b>		Miembros del hogar particular		
<b>Fuente</b>		Informante calificado		

# s3_09: 9. ¿quién atendió a (...)?				
<b>Pregunta textual</b>	¿Quién atendió al (niño/a)? 1. Médico 2. Enfermera/Auxiliarde enfermería 3. Responsable o promotor de salud 4. Farmacéutico 5. Un familiar 6. Otra persona (Especifique) 7. No lo atendieron			
<b>Manual del encuestador</b>	La finalidad de esta pregunta es conocer quien participó en el tratamiento de la IRA, así como también la demanda por servicios de salud. Toma en cuenta las definiciones que te presentamos en la pregunta 3, para registrar la respuesta correspondiente. Si la respuesta corresponde a la opción 8 y el niño/a es menor de 3 años pasa a la Página 4, pregunta 12. Si la respuesta corresponde a la opción 8 y el niño/a tiene 3 años y más anota el código correspondiente y pasa a la Página 5, pregunta 25.			
<b>Seguridad</b>	De uso público cuando la base de datos sea aprobada oficialmente para su difusión ya que actualmente se encuentra en etapa de validación por parte del Ministerio de Planificación del Desarrollo (MPD).			
<b>Valor</b>	<b>Etiqueta</b>	<b>Casos</b>	<b>Ponderado</b>	<b>Porcentaje (Ponderado)</b>
1	medico	563	176494.0	50.5%
2	enfermera	130	35267.0	10.1%
3	responsable promotor	16	4915.0	1.4%
4	farmaceutico	120	41447.0	11.9%
5	medico tradicional	0	0.0	
6	un familiar	258	77244.0	22.1%
7	otra persona	0	0.0	
8	no lo atendieron	48	13990.0	4.0%
Sysmiss		32686	9910586.0	
# s3_09e: 9. otra persona especifique				
<b>Información</b>	[Tipo= discreta] [Formato=character] [Valores perdidos =*]			
<b>Estadística [NP/ P]</b>	[Válido=0 / 0 ]			
<b>Definición</b>	La finalidad de esta pregunta es conocer quien participó directamente en el tratamiento de la IRA, cuando la respuesta a la pregunta 9 es Otra persona.			
<b>Universo</b>	Miembros del hogar particular			
<b>Fuente</b>	Informante calificado			
<b>Pregunta textual</b>	¿Especifique quién atendió a (niño/a)? 6. Otra persona (Especifique)			
<b>Manual del encuestador</b>	La finalidad de esta pregunta es conocer específicamente quien participó en el tratamiento de la IRA, así como también la demanda por servicios de salud. Toma en cuenta las definiciones que te presentamos en la pregunta 3, para registrar la respuesta correspondiente.			
<b>Seguridad</b>	De uso público cuando la base de datos sea aprobada oficialmente para su difusión ya que actualmente se encuentra en etapa de validación por parte del Ministerio de Planificación del Desarrollo (MPD).			
# s3_10: 10. ¿dónde atendieron a (...)?				
<b>Información</b>	[Tipo= discreta] [Formato=numeric] [Rango= 1-11] [Valores perdidos =*]			
<b>Estadística [NP/ P]</b>	[Válido=1087 / 335367 ] [Inválido=32734 / 9924576 ]			
<b>Definición</b>	La finalidad de esta pregunta es conocer el lugar donde se le realizó el tratamiento de la IRA.			
<b>Universo</b>	Miembros del hogar particular			
<b>Fuente</b>	Informante calificado			
<b>Pregunta textual</b>	¿Dónde atendieron a (...)?			

<b># s3_10: 10. ¿dónde atendieron a (...)?</b>				
	1. Hospital público 2. Centro de salud 3. Puesto o posta de salud 4. Caja Nacional de Salud(CNS)/otras cajas 5. Clínica/Hospital privado 6. Consultorio(médico particular) 7. Farmacia 8. Su casa 9. Otro lugar (Especifique)			
<b>Manual del encuestador</b>	Pregunta 10: ¿Dónde atendieron a (...)?  En caso de que la persona informante declare más de una opción, prioriza la más importante. Recuerda que con ésta pregunta se pretende obtener información acerca de la accesibilidad a los diferentes niveles de atención del sector salud.  Toma en cuenta las definiciones que te presentamos en la pregunta 4, para registrar la respuesta correspondiente.  Si la respuesta corresponde a la alternativa 9. Otro lugar, especifica el mismo en la columna correspondiente.			
<b>Seguridad</b>	De uso público cuando la base de datos sea aprobada oficialmente para su difusión ya que actualmente se encuentra en etapa de validación por parte del Ministerio de Planificación del Desarrollo (MPD).			
Valor	Etiqueta	Casos	Ponderado	Porcentaje (Ponderado)
1	hospital publico	237	71869.0	21.4%
2	hospital de cajas de salud	51	13718.0	4.1%
3	hospital de ongs o iglesia	5	2275.0	0.7%
4	clinica privada	48	15952.0	4.8%
5	centro - puesto de salud publico	253	78666.0	23.5%
6	centro - puesto de salud ongs	51	14990.0	4.5%
7	policlinico	6	2019.0	0.6%
8	consultorio medico	23	7372.0	2.2%
9	farmacia	118	40859.0	12.2%
10	domicilio	280	83818.0	25.0%
11	otro	15	3829.0	1.1%
Sysmiss		32734	9924576.0	
<b># s3_10e: 10. otro especifique</b>				
<b>Información</b>	[Tipo= discreta] [Formato=character] [Valores perdidos =*]			
<b>Estadística [NP/ P]</b>	[Válido=15 / 3829 ]			
<b>Definición</b>	Con esta pregunta se pretende obtener información acerca del lugar donde atendieron al niño/a para tratar su IRA, específicamente cuando responde Otro lugar en la pregunta 10.			
<b>Universo</b>	Miembros del hogar particular			
<b>Fuente</b>	Informante calificado			
<b>Pregunta textual</b>	Especifique			
<b>Manual del encuestador</b>	En caso de que la persona informante declare más de una opción, prioriza la más importante. Recuerda que con esta pregunta se pretende obtener información acerca de la accesibilidad a los diferentes niveles de atención del sector salud.  Toma en cuenta las definiciones que te presentamos en la pregunta 4, para registrar la respuesta correspondiente.  Si la respuesta corresponde a la alternativa 9. Otro lugar, especifica el mismo en la columna correspondiente.			
<b>Seguridad</b>	De uso público cuando la base de datos sea aprobada oficialmente para su difusión ya que actualmente se encuentra en etapa de validación por parte del Ministerio de Planificación del Desarrollo (MPD).			
Valor	Etiqueta	Casos	Ponderado	Porcentaje (Ponderado)
EN LA ESCUELA		7	1990.0	52.0%

<b># s3_10e: 10. otro especifique</b>				
Valor	Etiqueta	Casos	Ponderado	Porcentaje (Ponderado)
ESCUELA		7	1807.0	47.2%
MATERNO		1	32.0	0.8%
<b># s3_11: 11. ¿cuánto gastó en total en el tratamiento de la tos, resfrío o bronquitis...?</b>				
<b>Información</b>	[Tipo= continua] [Formato=numeric] [Rango= 0-999999999] [Valores perdidos =*]			
<b>Estadística [NP/ P]</b>	[Válido=1087 / 335367 ] [Inválido=32734 / 9924576 ] [Media=9199663.743 / 8975274.045 ] [Desviación =303308950.65 / 299453055.262 ]			
<b>Definición</b>	Con esta pregunta se quiere conocer el monto en bolivianos del gasto total por concepto de tratamiento para la tos, resfrío o gripe, bronquitis o pulmonía.			
<b>Universo</b>	Miembros del hogar particular			
<b>Fuente</b>	Informante calificado			
<b>Pregunta textual</b>	¿Cuánto gastó en total en el tratamiento de la tos, resfrío o gripe, bronquitis o pulmonía, incluyendo servicios médicos, medicamentos y otros?			
<b>Manual del encuestador</b>	<p>Pregunta 11: ¿Cuánto gastó en total en el tratamiento de la tos, resfrío o gripe, bronquitis o pulmonía, incluyendo servicios médicos, medicamentos y otros?</p> <p>Se quiere conocer el monto en bolivianos del gasto total por concepto de tratamiento para la tos, resfrío o gripe, bronquitis o pulmonía. Si no gastó nada, anota 00 en la casilla correspondiente. Si el niño/a es menor de 3 años, pasa a la Página 4, pregunta 12. Si el niño /a tiene 3 años y más, pasa a la Página 5, pregunta 25.</p>			
<b>Seguridad</b>	De uso público cuando la base de datos sea aprobada oficialmente para su difusión ya que actualmente se encuentra en etapa de validación por parte del Ministerio de Planificación del Desarrollo (MPD).			
<b># s3_12: 12. ¿recibió (...) la 3ra dosis de la vacuna antipolio?</b>				
<b>Información</b>	[Tipo= discreta] [Formato=numeric] [Rango= 1-9] [Valores perdidos =*]			
<b>Estadística [NP/ P]</b>	[Válido=2246 / 681236 ] [Inválido=31575 / 9578707 ]			
<b>Definición</b>	Con esta pregunta se pretende conocer el grado de acceso que tienen los menores de tres años al esquema de vacunación del Programa Ampliado de Inmunización (PAI), vigente desde 1979 a la fecha.			
<b>Universo</b>	Miembros del hogar particular			
<b>Fuente</b>	Informante calificado			
<b>Pregunta textual</b>	<p>(En menores de tres años)</p> <p>¿Recibió el(niño/a) la tercera dosis de la vacuna Antipolio?</p> <p>1. Si 2. No</p> <p>VACUNA EN GOTAS CONTRA LA PARÁLISIS INFANTIL. SE APLICAN TRES DOSIS EN LA BOCA</p>			
<b>Manual del encuestador</b>	<p>Pregunta 12: ¿Recibió (...) la tercera dosis de la vacuna Antipolio?</p> <p>Con esta pregunta se pretende conocer el grado de acceso que tienen los menores de tres años al esquema de vacunación del Programa Ampliado de Inmunización (PAI), vigente desde 1979 a la fecha.</p> <p>¿Qué es la Vacuna Antipolio?</p> <p>Es aquella que protege a los niños/as contra la poliomielitis o parálisis infantil (Afección que causa lesión de la médula espinal y provoca la parálisis infantil). La vacuna se suministra mediante gotas en la boca y se aplican tres dosis a los 2, 4 y 6 meses de vida del niño.</p>			
<b>Seguridad</b>	De uso público cuando la base de datos sea aprobada oficialmente para su difusión ya que actualmente se encuentra en etapa de validación por parte del Ministerio de Planificación del Desarrollo (MPD).			
Valor	Etiqueta	Casos	Ponderado	Porcentaje (Ponderado)
1	si	1838	551120.0	80.9%
2	no	401	127966.0	18.8%
9	perdido	7	2150.0	0.3%
Sysmiss		31575	9578707.0	



<b># s3_13: 13. ¿recibió (...) la 3ra dosis de la vacuna pentavalente?</b>				
<b>Información</b>	[Tipo= discreta] [Formato=numeric] [Rango= 1-9] [Valores perdidos =*]			
<b>Estadística [NP/ P]</b>	[Válido=2246 / 681236 ] [Inválido=31575 / 9578707 ]			
<b>Definición</b>	Con esta pregunta se pretende conocer si el niño/a recibió la tercera dosis de la vacuna Pentavalente.			
<b>Universo</b>	Miembros del hogar particular			
<b>Fuente</b>	Informante calificado			
<b>Pregunta textual</b>	(En menores de tres años) ¿Recibió (...) la tercera dosis de la vacuna Pentavalente? VACUNA EN INYECCIÓN CONTRA LA DIFTERIA, TÉTANOS, COQUELUCHE, INFLUENZA TIPO b Y HEPATITIS B SE APLICAN TRES DOSIS			
<b>Manual del encuestador</b>	<p>Pregunta 13: ¿Recibió (...) la tercera dosis de la vacuna Pentavalente?</p> <p>¿Qué es la vacuna Pentavalente?</p> <p>Es la que se suministra en inyección en tres oportunidades a fin de lograr un efecto preventivo contra la Difteria, Tétanos, Coqueluche, Influenza tipo b y Hepatitis B.</p> <p>Difteria: Enfermedad infecciosa aguda de las vías respiratorias superiores. Se caracteriza por la formación de falsas membranas en las mucosas, comúnmente en la garganta. Se manifiesta con ronquera, tos seca, sofocación y manchas blancas en el paladar. Es una enfermedad contagiosa.</p> <p>Tétanos: Es una enfermedad infecciosa que se manifiesta provocando una tensión dolorosa en los músculos.</p> <p>Coqueluche: Enfermedad que ataca a los niños y está caracterizada por accesos de tos sofocante. También se denomina tos ferina.</p> <p>Influenza tipo b: Es una de las causas más importantes de infección bacteriana seria en niños pequeños, puede causar variedad de enfermedades tales como la meningitis (inflamación de las cubiertas del cerebro y la medula espinal), infección de la sangre, pulmonía, artritis, epiglotitis, e infecciones de otras partes del cuerpo. Los síntomas pueden incluir fiebre, vómito, apatía, y rigidez de cuello o espalda.</p> <p>Hepatitis B: Es la más peligrosa de las hepatitis, ocasiona daños hepáticos irreversibles. Se transmite por contacto con sangre o fluidos del cuerpo contaminados por el virus.</p> <p>Si la persona encargada del niño/a indica que éste recibió la tercera dosis de la vacuna PENTAVALENTE, anota el código 1 correspondiente a la opción Sí, si indica que éste sólo recibió dos dosis de la vacuna, anota el código 2 correspondiente a la alternativa No. Cualquiera que sea la respuesta, continúa con la pregunta 14.</p>			
<b>Seguridad</b>	De uso público cuando la base de datos sea aprobada oficialmente para su difusión ya que actualmente se encuentra en etapa de validación por parte del Ministerio de Planificación del Desarrollo (MPD).			
<b>Valor</b>	<b>Etiqueta</b>	<b>Casos</b>	<b>Ponderado</b>	<b>Porcentaje (Ponderado)</b>
1	si	1750	521230.0	76.5%
2	no	487	157370.0	23.1%
9	perdido	9	2636.0	0.4%
Sysmiss		31575	9578707.0	
<b># s3_14: 14. ¿recibió (...) la 2da dosis de la vacuna contra el rotavirus?</b>				
<b>Información</b>	[Tipo= discreta] [Formato=numeric] [Rango= 1-2] [Valores perdidos =*]			
<b>Estadística [NP/ P]</b>	[Válido=778 / 240626 ] [Inválido=33043 / 10019317 ]			
<b>Definición</b>	El propósito de esta pregunta es medir la cobertura de la vacuna rotavirus en menores de 1 año a partir de haber recibido la segunda dosis.			
<b>Universo</b>	Miembros del hogar particular			
<b>Fuente</b>	Informante calificado			
<b>Pregunta textual</b>	(En menores de un año) ¿Recibió (...) la segunda dosis de la vacuna contra el Rotavirus? VACUNA EN GOTAS CONTRA LA DIARREA. SE APLICAN DOS DOSIS			
<b>Manual del encuestador</b>	<p>(MENORES DE 1 AÑO)</p> <p>Pregunta 16: ¿Recibió (...) la segunda dosis de la vacuna contra el Rotavirus?</p> <p>El Rotavirus</p> <p>El Rotavirus es una enfermedad que causa vomito y diarrea, acompañados de fiebre y dolor abdominal frecuente. La diarrea intensa y la pérdida de agua provocan deshidratación severa y en muchos casos, la muerte del niño o la niña.</p> <p>El Rotavirus se transmite por contacto directo de heces fecales y, en algunos casos, a través de gotitas de saliva. El contagio también se puede producir a través de las manos contaminadas, por lo que es importante la higiene constante.</p>			

<b># s3_14: 14. ¿recibió (...) la 2da dosis de la vacuna contra el rotavirus?</b>				
		La vacuna está dirigida a niños/as menores de seis meses. Debe administrarse en dos dosis, la primera a los dos meses de nacido y, la segunda a los cuatro. Los mayores de seis meses ya no serán inmunizados. La vacuna es gratuita y está disponible en todos los centros de salud pública y en Prosalud.		
<b>Seguridad</b>		De uso público cuando la base de datos sea aprobada oficialmente para su difusión ya que actualmente se encuentra en etapa de validación por parte del Ministerio de Planificación del Desarrollo (MPD).		
Valor	Etiqueta	Casos	Ponderado	Porcentaje (Ponderado)
1	si	426	128663.0	53.5%
2	no	352	111963.0	46.5%
Sysmiss		33043	10019317.0	
<b># s3_15: 15. ¿en total cuántos hijas(os) vivos ha tenido?</b>				
<b>Información</b>		[Tipo= continua] [Formato=numerico] [Rango= 0-99] [Valores perdidos =*]		
<b>Estadística [NP/ P]</b>		[Válido=9527 / 2900047 ] [Inválido=24294 / 7359896 ] [Media=1.963 / 1.94 ] [Desviación =3.62 / 3.557 ]		
<b>Definición</b>		Se pregunta el número total de hijos e hijas nacidos vivos que ha tenido la madre, ya sea que estén vivos o que hayan muerto, que vivan con ella o en otro domicilio, lugar o país. Con esta pregunta se desea conocer el número total de hijos/as que ha tenido la informante, sin importar si éstos viven o no actualmente.		
<b>Universo</b>		Miembros del hogar particular		
<b>Fuente</b>		Informante calificado		
<b>Pregunta textual</b>		¿En total cuantas hijas/os e nacidos vivos ha tenido? (aunque después hayan muerto)		
<b>Manual del encuestador</b>		<p>Pregunta 17: ¿En total cuantas hijas e hijos nacidos vivos ha tenido? (aunque después hayan muerto) ¿Qué es hija/o nacido vivo? Es todo niño/a que al nacer manifiesta cualquier signo de vida como respirar, llorar o moverse. Si luego de algunos minutos llegara a fallecer, debe considerarse también como hijo/a nacido vivo.</p> <p>Se pregunta el número total de hijos e hijas nacidos vivos que ha tenido la madre, ya sea que estén vivos o que hayan muerto, que vivan con ella o en otro domicilio, lugar o país. Con esta pregunta se desea conocer el número total de hijos/as que ha tenido la informante, sin importar si éstos viven o no actualmente. Si no tuvo hijos, anota "00" y pasa a la Página 5, Pregunta 25.</p>		
<b>Seguridad</b>		De uso público cuando la base de datos sea aprobada oficialmente para su difusión ya que actualmente se encuentra en etapa de validación por parte del Ministerio de Planificación del Desarrollo (MPD).		
<b># s3_16: 16. de ellos, ¿cuántos están vivos actualmente?</b>				
<b>Información</b>		[Tipo= continua] [Formato=numerico] [Rango= 0-99] [Valores perdidos =*]		
<b>Estadística [NP/ P]</b>		[Válido=5725 / 1735644 ] [Inválido=28096 / 8524299 ] [Media=2.953 / 2.94 ] [Desviación =3.404 / 3.432 ]		
<b>Definición</b>		En esta pregunta, se se indaga acerca del número de hijos nacidos vivos, que tiene la mujer al momento de la entrevista, incluyendo a los que no viven en el hogar.		
<b>Universo</b>		Miembros del hogar particular		
<b>Fuente</b>		Informante calificado		
<b>Pregunta textual</b>		De ellos ¿Cuántos están vivos actualmente?		
<b>Manual del encuestador</b>		<p>Pregunta 18: De ellos ¿Cuántos están vivos actualmente?</p> <p>En esta pregunta, se anota el número de hijos nacidos vivos, que tiene la mujer al momento de la entrevista, incluyendo a los que no viven en el hogar.</p> <p>Anota la respuesta de la informante y pasa a la siguiente pregunta. Si la respuesta es Ninguno, anota "00".</p>		
<b>Seguridad</b>		De uso público cuando la base de datos sea aprobada oficialmente para su difusión ya que actualmente se encuentra en etapa de validación por parte del Ministerio de Planificación del Desarrollo (MPD).		
<b># s3_17a: 17. ¿en qué mes nació su última hija(o) nacido vivo?</b>				
<b>Información</b>		[Tipo= continua] [Formato=numerico] [Rango= 1-99] [Valores perdidos =*]		
<b>Estadística [NP/ P]</b>		[Válido=5726 / 1736020 ] [Inválido=28095 / 8523923 ] [Media=6.554 / 6.55 ] [Desviación =3.58 / 3.666 ]		

<b># s3_17a: 17. ¿en qué mes nació su última hija(o) nacido vivo?</b>	
<b>Definición</b>	Se busca conocer la fecha del nacimiento más actual, es decir del último hijo/a nacido/a vivo, aunque después haya muerto. (mes)
<b>Universo</b>	Miembros del hogar particular
<b>Fuente</b>	Informante calificado
<b>Pregunta textual</b>	¿En qué mes nació su última hija o hijo nacido vivo? (aunque después haya muerto)
<b>Manual del encuestador</b>	Pregunta 19: ¿En qué mes y año nació su última hija o hijo nacido vivo? (aunque después haya muerto)  Se busca conocer la fecha del nacimiento más actual, es decir del último hijo/a nacido/a vivo, aunque después haya muerto.
<b>Seguridad</b>	De uso público cuando la base de datos sea aprobada oficialmente para su difusión ya que actualmente se encuentra en etapa de validación por parte del Ministerio de Planificación del Desarrollo (MPD).
<b># s3_17b: 17. ¿en qué año nació su última hija(o) nacido vivo?</b>	
<b>Información</b>	[Tipo= continua] [Formato=numerico] [Rango= 1975-9999] [Valores perdidos =*]
<b>Estadística [NP/ P]</b>	[Válido=5726 / 1736020 ] [Inválido=28095 / 8523923 ] [Media=2005.964 / 2006.576 ] [Desviación =105.827 / 125.513 ]
<b>Definición</b>	Se busca conocer la fecha del nacimiento más actual, es decir del último hijo/a nacido/a vivo, aunque después haya muerto. (año)
<b>Universo</b>	Miembros del hogar particular
<b>Fuente</b>	Informante calificado
<b>Pregunta textual</b>	¿En qué año nació su última hija o hijo nacido vivo? (aunque después haya muerto)
<b>Manual del encuestador</b>	Pregunta 19: ¿En qué mes y año nació su última hija o hijo nacido vivo? (aunque después haya muerto)  Se busca conocer la fecha del nacimiento más actual, es decir del último hijo/a nacido/a vivo, aunque después haya muerto.
<b>Seguridad</b>	De uso público cuando la base de datos sea aprobada oficialmente para su difusión ya que actualmente se encuentra en etapa de validación por parte del Ministerio de Planificación del Desarrollo (MPD).
<b># s3_18: 18. ¿quién atendió su último parto?</b>	
<b>Información</b>	[Tipo= discreta] [Formato=numerico] [Rango= 1-9] [Valores perdidos =*]
<b>Estadística [NP/ P]</b>	[Válido=5723 / 1735070 ] [Inválido=28098 / 8524873 ]
<b>Definición</b>	Esta pregunta tiene la finalidad de indagar las características del personal que atendió el último parto de la mujer entrevistada.
<b>Universo</b>	Miembros del hogar particular
<b>Fuente</b>	Informante calificado
<b>Pregunta textual</b>	¿Quién atendió su último parto?  1. Médico 2. Enfermera/Auxiliar de enfermería 3. Responsable o promotor de salud 4. Partera o matrona 5. Un familiar 6. Otra persona (Especifique) 7. No la atendieron
<b>Manual del encuestador</b>	Pregunta 20: ¿Quién atendió su último parto?  Esta pregunta tiene la finalidad de indagar las características del personal que atendió el último parto de la mujer entrevistada.  A continuación te presentamos la descripción de algunas alternativas de respuesta: 1. Médico 2. Enfermera/o Auxiliar de Enfermería 3. Responsable o promotor/a de salud 4. Partera o Matrona: Es la persona que reside habitualmente en la región y asiste los partos, pudiendo o no tener capacitación.

<b># s3_18: 18. ¿quién atendió su último parto?</b>				
	5. Médico tradicional: Es el que ejerce el cuidado de la salud, que responde en primer termino a la cultura propia de la comunidad humana a la que corresponde. También se los conoce como: yatiri, kallawaya, jampiri, aysiri, layq-a, Qhaqojkuna, q-apachhaqera/o, curandero/a, etc. 6. Un familiar 7. Usted misma 8. Otra persona (Especifique): Cualquier persona que no pertenece a las anteriores categorías, por ejemplo: Vecino/a, etc.			
<b>Seguridad</b>	De uso público cuando la base de datos sea aprobada oficialmente para su difusión ya que actualmente se encuentra en etapa de validación por parte del Ministerio de Planificación del Desarrollo (MPD).			
Valor	Etiqueta	Casos	Ponderado	Porcentaje (Ponderado)
1	médico	4461	1348047.0	77.7%
2	enfermera - auxiliar de enfermería	160	44874.0	2.6%
3	responsable o promotor de salud	14	4429.0	0.3%
4	partera o matrona	194	59186.0	3.4%
5	médico tradicional	12	2851.0	0.2%
6	un familiar	774	240890.0	13.9%
7	usted misma	78	24127.0	1.4%
8	otra persona	11	3314.0	0.2%
9	perdido	19	7352.0	0.4%
Sysmiss		28098	8524873.0	
<b># s3_18e: 18. otra especifique</b>				
<b>Información</b>	[Tipo= discreta] [Formato=character] [Valores perdidos =*]			
<b>Estadística [NP/ P]</b>	[Válido=11 / 3314 ]			
<b>Definición</b>	Especifica la categoría otro de la pregunta 20.			
<b>Universo</b>	Miembros del hogar particular			
<b>Fuente</b>	Informante calificado			
<b>Pregunta textual</b>	Especifique			
<b>Seguridad</b>	De uso público cuando la base de datos sea aprobada oficialmente para su difusión ya que actualmente se encuentra en etapa de validación por parte del Ministerio de Planificación del Desarrollo (MPD).			
Valor	Etiqueta	Casos	Ponderado	Porcentaje (Ponderado)
DUEÑ'O DE CASA		1	495.0	14.9%
NSNR		1	225.0	6.8%
SU AMIGA		1	328.0	9.9%
UN AMIGO		1	120.0	3.6%
UNA VECINA		2	1235.0	37.3%
VECINA		3	517.0	15.6%
VECINO		1	198.0	6.0%
VECINOS		1	196.0	5.9%
<b># s3_19: 19. ¿dónde fue atendido el parto de su último/a hijo/a nacido vivo?</b>				
<b>Información</b>	[Tipo= discreta] [Formato=numeric] [Rango= 1-99] [Valores perdidos =*]			
<b>Estadística [NP/ P]</b>	[Válido=5722 / 1734852 ] [Inválido=28099 / 8525091 ]			
<b>Definición</b>	Con esta pregunta se indaga acerca de la demanda de establecimientos de salud o no, para la atención de partos.			
<b>Universo</b>	Miembros del hogar particular			
<b>Fuente</b>	Informante calificado			
<b>Pregunta textual</b>	¿Dónde fue atendido el parto de su último/a hijo/a nacido vivo?			

<b># s3_19: 19. ¿dónde fue atendido el parto de su último/a hijo/a nacido vivo?</b>				
	1. Hospital público 2. Centro de salud 3. Puesto o posta de salud 4. Caja Nacional de Salud (CNS)/otras cajas 5. Clínica/hospital privado 6. Su casa 7. Otro lugar (Especifique)			
<b>Manual del encuestador</b>	Pregunta 21: ¿Dónde fue atendido el parto de su último/a hijo/a nacido vivo?  Con esta pregunta se indaga acerca de la demanda de establecimientos de salud o no, para la atención de partos.  Para registrar la respuesta, toma en cuenta las definiciones de las alternativas de respuesta que te presentamos anteriormente.  En el caso de que la respuesta corresponda a la opción 7 Otro lugar, anota el código y especifica el lugar que te indique la persona informante en la columna correspondiente.			
<b>Seguridad</b>	De uso público cuando la base de datos sea aprobada oficialmente para su difusión ya que actualmente se encuentra en etapa de validación por parte del Ministerio de Planificación del Desarrollo (MPD).			
Valor	Etiqueta	Casos	Ponderado	Porcentaje (Ponderado)
1	hospital público	2978	877384.0	50.6%
2	hospital de las cajas de salud	529	161428.0	9.3%
3	hospital de ong o iglesia	29	10847.0	0.6%
4	clinica privada	572	188461.0	10.9%
5	centro-puesto de salud público	306	94043.0	5.4%
6	centro-puesto de salud ong - iglesia	70	21956.0	1.3%
7	policlinico	28	7863.0	0.5%
8	consultorio médico particular	42	11522.0	0.7%
9	farmacia	3	1510.0	0.1%
10	domicilio	1133	350187.0	20.2%
11	otro	19	4048.0	0.2%
99	perdido	13	5603.0	0.3%
Sysmiss		28099	8525091.0	
<b># s3_19e: 19. otro especifique</b>				
<b>Información</b>	[Tipo= discreta] [Formato=character] [Valores perdidos =*]			
<b>Estadística [NP/ P]</b>	[Válido=19 / 4048 ]			
<b>Definición</b>	Especifica la categoría otro de la pregunta 21.			
<b>Universo</b>	Miembros del hogar particular			
<b>Fuente</b>	Informante calificado			
<b>Pregunta textual</b>	Especifique			
<b>Seguridad</b>	De uso público cuando la base de datos sea aprobada oficialmente para su difusión ya que actualmente se encuentra en etapa de validación por parte del Ministerio de Planificación del Desarrollo (MPD).			
Valor	Etiqueta	Casos	Ponderado	Porcentaje (Ponderado)
AMBULANCIA		1	266.0	6.6%
ARGENTINA		1	188.0	4.6%
CAJA		1	398.0	9.8%
CASA DE SU AMIGO		1	120.0	3.0%
CASA DEL CURANDERO		1	120.0	3.0%

# s3_19e: 19. otro especifique				
Valor	Etiqueta	Casos	Ponderado	Porcentaje (Ponderado)
CASA DEL PARTERO		1	377.0	9.3%
DOMICILIO DE LA PARTERA		1	140.0	3.5%
DOMICILIO DE PARTERA		1	474.0	11.7%
DONDE SU SUEGRA		1	66.0	1.6%
EN EL AUTO		1	168.0	4.2%
EN EL MONTE		1	317.0	7.8%
ESCUELA		1	270.0	6.7%
ESCUELITA DE LARIMARCA		1	296.0	7.3%
HOSPITAL PRIVADO		1	310.0	7.7%
HOSPITAL PUBLICO BRASIL		2	119.0	2.9%
HOSPITAL PUBLICO DEL BRASIL		1	65.0	1.6%
MATERNIDAD PUBLICA DE ARGENTIN		1	322.0	8.0%
MATERNO		1	32.0	0.8%

#### # s3\_20: 20. la atención de su último parto estuvo a cargo de alguno de los siguientes...

<b>Información</b>	[Tipo= discreta] [Formato=numerico] [Rango= 1-9] [Valores perdidos =*]
<b>Estadística [NP/ P]</b>	[Válido=5723 / 1735070 ] [Inválido=28098 / 8524873 ]
<b>Definición</b>	Si la atención del parto estuvo a cargo de algún seguro de salud.
<b>Universo</b>	Miembros del hogar particular
<b>Fuente</b>	Informante calificado
<b>Pregunta textual</b>	<p>¿La atención de su último parto estuvo a cargo de alguno de los siguientes seguros:</p> <ol style="list-style-type: none"> <li>1. Caja de Salud?</li> <li>2. Seguro Privado?</li> <li>3. SUMI (Seguro Universal Materno Infantil)</li> <li>4. Otros seguros públicos?</li> <li>5. Otro (Especifique)</li> <li>7. Ninguno?</li> </ol>
<b>Manual del encuestador</b>	<p>Pregunta 22: ¿La atención de su último parto estuvo a cargo de alguno de los siguientes seguros?:</p> <p>Formula la pregunta leyendo las alternativas de respuesta hasta donde se cierra el signo de interrogación y anota el código correspondiente.</p> <ol style="list-style-type: none"> <li>1. Cajas de Salud?: Establecimientos de salud que pertenecen al sistema de seguridad social, pudiendo ser públicos o privados.</li> <li>2. Seguro privado?</li> <li>3. SUMI (Seguro Universal Materno Infantil)?</li> <li>4. Otros seguros públicos</li> <li>5. Otro (Especifique)</li> <li>6. Ninguno?</li> </ol>
<b>Seguridad</b>	De uso público cuando la base de datos sea aprobada oficialmente para su difusión ya que actualmente se encuentra en etapa de validación por parte del Ministerio de Planificación del Desarrollo (MPD).

# s3\_20: 20. la atención de su último parto estuvo a cargo de alguno de los siguientes...

Valor	Etiqueta	Casos	Ponderado	Porcentaje (Ponderado)
1	caja de salud	588	175208.0	10.1%
2	seguro privado	134	41937.0	2.4%
3	sumi	2454	736474.0	42.4%
4	otros seguros públicos	217	58534.0	3.4%
5	otro	17	4905.0	0.3%
6	ninguno	2296	710626.0	41.0%
9	perdido	17	7386.0	0.4%
Sysmiss		28098	8524873.0	

# s3\_20e: 20. otro especifique

<b>Información</b>	[Tipo= discreta] [Formato=character] [Valores perdidos =*]
<b>Estadística [NP/ P]</b>	[Válido=17 / 4905 ]
<b>Definición</b>	Especifica la categoría otro de la pregunta 22.
<b>Universo</b>	Miembros del hogar particular
<b>Fuente</b>	Informante calificado
<b>Pregunta textual</b>	Especifique
<b>Seguridad</b>	De uso público cuando la base de datos sea aprobada oficialmente para su difusión ya que actualmente se encuentra en etapa de validación por parte del Ministerio de Planificación del Desarrollo (MPD).

Valor	Etiqueta	Casos	Ponderado	Porcentaje (Ponderado)
ATENCION EN BRASIL		1	63.0	1.3%
CLINICA TORREZ		1	229.0	4.7%
CPS		1	637.0	13.0%
GAMED		1	335.0	6.8%
HOSPITAL DE LA ARGENTINA		1	186.0	3.8%
NO RECUERDA LA SEÑORA		1	318.0	6.5%
NSNR		1	181.0	3.7%
SEGURO ARGENTINO		2	758.0	15.5%
SEGURO BRASIL		1	117.0	2.4%
SEGURO CINEX		1	598.0	12.2%
SEGURO DE BRASIL		1	72.0	1.5%
SEGURO DE EEUU		1	335.0	6.8%
SEGURO DEL ESTADO EN ARGENTINA		1	306.0	6.2%
SEGURO NACIDOS ARGENTINOS		1	322.0	6.6%

<b># s3_20e: 20. otro especifique</b>				
Valor	Etiqueta	Casos	Ponderado	Porcentaje (Ponderado)
SEGURO PUBLICO DE BRASIL		1	56.0	1.1%
SINEC		1	392.0	8.0%
<b># s3_21a: 21. ¿cuánto tuvo que pagar por atención prenatal?</b>				
<b>Información</b>	[Tipo= continua] [Formato=numerico] [Rango= 0-9999999] [Valores perdidos =*]			
<b>Estadística [NP/ P]</b>	[Válido=5711 / 1732275 ] [Inválido=28110 / 8527668 ] [Media=49609.331 / 59077.53 ] [Desviación =698878.891 / 762982.599 ]			
<b>Definición</b>	Esta pregunta tiene la finalidad de indagar el monto de dinero que la entrevistada tuvo que pagar por la atencion prenatal.			
<b>Universo</b>	Miembros del hogar particular			
<b>Fuente</b>	Informante calificado			
<b>Pregunta textual</b>	¿Cuánto tuvo que pagar por: A. Atención Prenatal? B. Parto (Servicio médico, medicinas, cirugía, etc.)			
<b>Manual del encuestador</b>	Pregunta 23: ¿Cuánto tuvo que pagar por?  Anota en las columnas A. Atención Prenatal y B. Parto (Servicio médico, medicinas, cirugía, etc.), el monto en bolivianos y en números enteros.  Si la persona informante declara que no pagó nada, anota 00 en la casilla correspondiente. Si el pago fue efectuado en especie, el informante deberá estimar el monto en Bs.			
<b>Seguridad</b>	De uso público cuando la base de datos sea aprobada oficialmente para su difusión ya que actualmente se encuentra en etapa de validación por parte del Ministerio de Planificación del Desarrollo (MPD).			
<b># s3_21b: 21. ¿cuánto tuvo que pagar por parto?</b>				
<b>Información</b>	[Tipo= continua] [Formato=numerico] [Rango= 0-9999999] [Valores perdidos =*]			
<b>Estadística [NP/ P]</b>	[Válido=5706 / 1730669 ] [Inválido=28115 / 8529274 ] [Media=93679.858 / 90658.148 ] [Desviación =959561.79 / 943936.552 ]			
<b>Definición</b>	Esta pregunta tiene la finalidad de indagar el monto de dinero que la entrevistada tuvo que pagar por la atencion del parto.			
<b>Universo</b>	Miembros del hogar particular			
<b>Fuente</b>	Informante calificado			
<b>Pregunta textual</b>	¿Cuánto tuvo que pagar por: A. Atención Prenatal? B. Parto (Servicio médico, medicinas, cirugía, etc.)			
<b>Manual del encuestador</b>	Pregunta 23: ¿Cuánto tuvo que pagar por?  Anota en las columnas A. Atención Prenatal y B. Parto (Servicio médico, medicinas, cirugía, etc.), el monto en bolivianos y en números enteros.  Si la persona informante declara que no pagó nada, anota 00 en la casilla correspondiente. Si el pago fue efectuado en especie, el informante deberá estimar el monto en Bs.			
<b>Seguridad</b>	De uso público cuando la base de datos sea aprobada oficialmente para su difusión ya que actualmente se encuentra en etapa de validación por parte del Ministerio de Planificación del Desarrollo (MPD).			
<b># s3_22: 22. los últimos 12 meses, ¿ha sido (...) beneficiada por el bono Juana Azurduy?</b>				
<b>Información</b>	[Tipo= discreta] [Formato=numerico] [Rango= 1-2] [Valores perdidos =*]			
<b>Estadística [NP/ P]</b>	[Válido=9522 / 2897788 ] [Inválido=24299 / 7362155 ]			
<b>Definición</b>	Se registra si en los ultimos 12 meses, ha sido beneficiada por el bono Juana Azurduy			
<b>Universo</b>	Miembros del hogar particular			
<b>Fuente</b>	Informante calificado			



<b># s3_22: 22. los últimos 12 meses, ¿ha sido (...) beneficiada por el bono Juana Azurduy?</b>				
<b>Pregunta textual</b>	¿Ha sido (...) beneficiada por el bono Juana Azurduy? 1. Si 2. No			
<b>Manual del encuestador</b>	Pregunta 24: ¿Ha sido (...) beneficiada por el Bono Juana Azurduy? Bono Juana Azurduy Para la reducción de las tasas de mortalidad materna infantil y desnutrición infantil el gobierno desde mayo del 2011 viene otorgando el Bono Juana Azurduy a mujeres gestantes y menores de 2 años que no cuenten con el seguro social, este bono alcanza a Bs. 1820 y será otorgado por cuotas (Bs.50 por cada control prenatal máximo 4, Bs.120 por control post parto y Bs. 125 por cada control del niño máximo 12). Por lo tanto con esta pregunta se pretende indagar si las mujeres gestantes recibieron este bono.			
<b>Seguridad</b>	De uso público cuando la base de datos sea aprobada oficialmente para su difusión ya que actualmente se encuentra en etapa de validación por parte del Ministerio de Planificación del Desarrollo (MPD).			
<b>Valor</b>	<b>Etiqueta</b>	<b>Casos</b>	<b>Ponderado</b>	<b>Porcentaje (Ponderado)</b>
1	si	568	165948.0	5.7%
2	no	8954	2731840.0	94.3%
Sysmiss		24299	7362155.0	
<b># s3_22a: 22. los últimos 12 meses, ¿ha sido (...) beneficiada por el bono Juana Azurduy (madre)</b>				
<b>Información</b>	[Tipo= continua] [Formato=numerico] [Rango= 0-1440] [Valores perdidos =*]			
<b>Estadística [NP/ P]</b>	[Válido=561 / 164425 ] [Inválido=33260 / 10095518 ] [Media=116.497 / 114.255 ] [Desviación =150.159 / 148.72 ]			
<b>Definición</b>	Se registra el monto A si en los ultimos 12 meses, ha sido beneficiada por el bono Juana Azurduy			
<b>Universo</b>	Miembros del hogar particular			
<b>Fuente</b>	Informante calificado			
<b>Pregunta textual</b>	¿Ha sido (...) beneficiada por el bono Juana Azurduy? Monto A			
<b>Seguridad</b>	De uso público cuando la base de datos sea aprobada oficialmente para su difusión ya que actualmente se encuentra en etapa de validación por parte del Ministerio de Planificación del Desarrollo (MPD).			
<b># s3_22b: 22. los últimos 12 meses, ¿ha sido (...) beneficiada por el bono Juana Azurduy?</b>				
<b>Información</b>	[Tipo= continua] [Formato=numerico] [Rango= 0-2500] [Valores perdidos =*]			
<b>Estadística [NP/ P]</b>	[Válido=557 / 163063 ] [Inválido=33264 / 10096880 ] [Media=375.39 / 370.581 ] [Desviación =384.879 / 373.664 ]			
<b>Definición</b>	Se registra el monto B si en los ultimos 12 meses, ha sido beneficiada por el bono Juana Azurduy			
<b>Universo</b>	Miembros del hogar particular			
<b>Fuente</b>	Informante calificado			
<b>Pregunta textual</b>	¿Ha sido (...) beneficiada por el bono Juana Azurduy? Monto B			
<b>Seguridad</b>	De uso público cuando la base de datos sea aprobada oficialmente para su difusión ya que actualmente se encuentra en etapa de validación por parte del Ministerio de Planificación del Desarrollo (MPD).			
<b># s3_23: 23. en las últimas cuatro semanas ...</b>				
<b>Información</b>	[Tipo= discreta] [Formato=numerico] [Rango= 1-3] [Valores perdidos =*]			
<b>Estadística [NP/ P]</b>	[Válido=33821 / 10259943 ] [Inválido=0 / 0 ]			
<b>Definición</b>	Esta pregunta indaga si la persona se enfermó o tuvo algún accidente durante las últimas cuatro semanas.			
<b>Universo</b>	Miembros del hogar particular			
<b>Fuente</b>	Informante calificado			
<b>Pregunta textual</b>	¿En las últimas cuatro semanas: 1. ¿Se ha sentido enfermo? 2. ¿Ha tenido algún accidente, quemadura o corte? 3. ¿Estuvo sano?			
<b>Manual del encuestador</b>	PREGUNTA 25: ¿En las últimas cuatro semanas:			

<b># s3_23: 23. en las últimas cuatro semanas ...</b>				
		<p>1. Se ha sentido enfermo? Ausencia de salud por alguna causa o síntoma físico o psicológico, que incluya dolencia, indisposición o anormalidad en el funcionamiento del organismo.</p> <p>2. Ha tenido algún accidente, quemadura o corte? Evento traumático que resulta en la ausencia del bienestar de la persona.</p> <p>3. Estuvo sano? Ausencia de enfermedad o accidente, situación de bienestar con respecto a la salud.</p> <p>Si la respuesta corresponde a la alternativa 3, anota el código y pasa a la Pregunta 30.</p>		
<b>Seguridad</b>		De uso público cuando la base de datos sea aprobada oficialmente para su difusión ya que actualmente se encuentra en etapa de validación por parte del Ministerio de Planificación del Desarrollo (MPD).		
Valor	Etiqueta	Casos	Ponderado	Porcentaje (Ponderado)
1	se ha sentido enfermo	5328	1606852.0	15.7%
2	ha tenido algún accidente	247	74801.0	0.7%
3	estuvo sano	28246	8578290.0	83.6%
<b># s3_24: 24. quién lo atendió debido a esta enfermedad o accidente?</b>				
<b>Información</b>		[Tipo= discreta] [Formato=numerico] [Rango= 1-9] [Valores perdidos =*]		
<b>Estadística [NP/ P]</b>		[Válido=5575 / 1681653 ] [Inválido=28246 / 8578290 ]		
<b>Definición</b>		La finalidad de esta pregunta es conocer quién participó en el tratamiento de la enfermedad o accidente.		
<b>Universo</b>		Miembros del hogar particular		
<b>Fuente</b>		Informante calificado		
<b>Pregunta textual</b>		<p>¿Quién lo atendió debido a esta enfermedad o accidente?</p> <p>1. Médico</p> <p>2. Enfermera/Aux.de enfermería</p> <p>3. Responsable o promotor de salud</p> <p>4. Farmacéutico</p> <p>5. Médico tradicional</p> <p>6. Un familiar</p> <p>7. Otra persona (Especifique)</p> <p>8. No lo atendieron</p>		
<b>Manual del encuestador</b>		<p>Pregunta 26: ¿Quién lo atendió debido a esta enfermedad o accidente?</p> <p>La finalidad de esta pregunta es conocer quien participó en el tratamiento de la enfermedad o accidente.</p> <p>A continuación te presentamos la definición de las alternativas de respuesta:</p> <p>1. Médico</p> <p>2. Enfermera/ Auxiliar de Enfermería</p> <p>3. Responsable o promotor/a de salud: Persona que vive y es elegida por la comunidad como representante de salud.</p> <p>4. Farmacéutico/a</p> <p>5. Médico tradicional: Es el que ejerce el cuidado de la salud, que responde en primer termino a la cultura propia de la comunidad humana a la que corresponde. También se los conoce como: yatiri, kallawayá, jampiri, aysiri, layq-a, Qhaqojkuna, q-apachhaqera/o, curandero/a, etc.</p> <p>6. Un familiar</p> <p>7. Otra persona (Especifique): Cualquier persona que no pertenece a las anteriores categorías. Ejemplo: Vecino/a, etc.) En este caso debes especificar de quien se trata.</p> <p>8. No lo atendieron: En ausencia de atención, registra el código y pasa a la Pregunta 28.</p> <p>Ejemplo: Si la persona declara que fue atendida por un familiar médico, anota el código 1 correspondiente a Médico.</p>		
<b>Seguridad</b>		De uso público cuando la base de datos sea aprobada oficialmente para su difusión ya que actualmente se encuentra en etapa de validación por parte del Ministerio de Planificación del Desarrollo (MPD).		
Valor	Etiqueta	Casos	Ponderado	Porcentaje (Ponderado)
1	médico	2740	815374.0	48.5%
2	enfermera - auxiliar de enfermería	341	89692.0	5.3%
3	responsable o promotor de salud	61	17777.0	1.1%
4	farmacéutico	566	189515.0	11.3%
5	médico tradicional	93	32521.0	1.9%

<b># s3_24: 24. quién lo atendió debido a esta enfermedad o accidente?</b>				
Valor	Etiqueta	Casos	Ponderado	Porcentaje (Ponderado)
6	un familiar	959	287687.0	17.1%
7	otra persona	8	2579.0	0.2%
8	no lo atendieron	804	245634.0	14.6%
9	perdido	3	874.0	0.1%
Sysmiss		28246	8578290.0	

<b># s3_24e: 24. otra persona especifique</b>	
<b>Información</b>	[Tipo= discreta] [Formato=character] [Valores perdidos =*]
<b>Estadística [NP/ P]</b>	[Válido=8 / 2579 ]
<b>Definición</b>	Especifica la categoría otro de la pregunta 26.
<b>Universo</b>	Miembros del hogar particular
<b>Fuente</b>	Informante calificado
<b>Pregunta textual</b>	Especifique
<b>Seguridad</b>	De uso público cuando la base de datos sea aprobada oficialmente para su difusión ya que actualmente se encuentra en etapa de validación por parte del Ministerio de Planificación del Desarrollo (MPD).

Valor	Etiqueta	Casos	Ponderado	Porcentaje (Ponderado)
COMADRE		1	129.0	5.0%
NSNR		1	416.0	16.1%
PATRON		1	472.0	18.3%
PERSONAL		1	360.0	14.0%
SU JEFE		1	302.0	11.7%
SU VECINO		1	423.0	16.4%
VECINA		1	301.0	11.7%
VECINO		1	176.0	6.8%

<b># s3_25: 25. ¿dónde lo atendieron a (...) debido a esta enfermedad?</b>	
<b>Información</b>	[Tipo= discreta] [Formato=numeric] [Rango= 1-99] [Valores perdidos =*]
<b>Estadística [NP/ P]</b>	[Válido=4767 / 1434993 ] [Inválido=29054 / 8824950 ]
<b>Definición</b>	Con esta pregunta se pretende obtener información acerca de la accesibilidad a los diferentes niveles de atención del sector salud.
<b>Universo</b>	Miembros del hogar particular
<b>Fuente</b>	Informante calificado
<b>Pregunta textual</b>	¿Dónde atendieron a (...) debido a esta enfermedad o accidente?  1. Hospital público 2. Centro de salud 3. Puesto o posta de salud 4. Caja Nacional de Salud(CNS)/ otras cajas 5. Clínica/Hospital privado 6. Consultorio (médico particular) 7. Farmacia 8. Su casa 9. Otro lugar (Especifique)
<b>Manual del encuestador</b>	Pregunta 27: ¿Dónde atendieron a (...) debido a esta enfermedad o accidente?  Con esta pregunta se pretende obtener información acerca de la accesibilidad a los diferentes niveles de atención del sector salud.  A continuación te ofrecemos la definición de las alternativas de respuesta:

# s3\_25: 25. ¿dónde lo atendieron a (...) debido a esta enfermedad?

1. Hospital público: Establecimiento perteneciente al sistema de salud pública que brinda servicios de atención de salud y cuenta con capacidad de intervención quirúrgica. Como mínimo presta servicios permanentemente en cuatro especialidades: Pediatría, Ginecología, Medicina Interna y Cirugía. Cuenta con personal médico profesional y enfermeras permanentes.
  2. Centro de Salud: Establecimiento de atención en salud más pequeños que los hospitales que proporciona servicios de salud preventiva y curativa. Cuentan con personal médico y enfermería. Disponen de infraestructura para internación permanente y temporal.
  3. Puesto o Posta de Salud: Establecimiento de salud que proporciona servicios básicos de prevención y curación. La posta de salud es atendida por un auxiliar de enfermería y sólo en algunos casos puede internar pacientes transitoriamente.
  4. Caja Nacional de Salud/ Otras cajas: Establecimientos de salud que pertenecen al sistema de seguridad social, pudiendo ser públicos o privados. Entre éstos se encuentran establecimientos hospitalarios con capacidad de internación de pacientes en diversas especialidades; también se encuentran los policlínicos en los cuales se atiende consulta externa en diversas especialidades.
  5. Clínica/ Hospital privado: Establecimiento de salud privado que proporciona servicios de salud médico - quirúrgico. Cuenta con personal médico y enfermeras.
  6. Consultorio (médico particular): Lugar de atención médica externa, atendido por un médico.
  7. Farmacia. Incluye consultas hechas al farmacéutico para la compra de medicamentos no recetados.
  8. Su casa: Corresponde a la atención recibida en el domicilio del enfermo o accidentado (ya sea atención profesional o por parte de un familiar).
- Si la respuesta corresponde a esta alternativa, especifica el lugar en la fila correspondiente.

**Seguridad** De uso público cuando la base de datos sea aprobada oficialmente para su difusión ya que actualmente se encuentra en etapa de validación por parte del Ministerio de Planificación del Desarrollo (MPD).

Valor	Etiqueta	Casos	Ponderado	Porcentaje (Ponderado)
1	hospital público	1174	345687.0	24.1%
2	hospital de las cajas de salud	450	125911.0	8.8%
3	hospital de ong o iglesia	24	7745.0	0.5%
4	clinica privada	412	132435.0	9.2%
5	centro-puesto de salud público	587	167743.0	11.7%
6	centro-puesto de salud ong - iglesia	117	36060.0	2.5%
7	policlinico	65	20375.0	1.4%
8	consultorio médico particular	203	59321.0	4.1%
9	farmacia	574	192195.0	13.4%
10	domicilio	1112	333435.0	23.2%
11	otro	48	13900.0	1.0%
99	perdido	1	186.0	0.0%
Sysmiss		29054	8824950.0	

# s3\_25e: 25. otro especifique

<b>Información</b>	[Tipo= discreta] [Formato=character] [Valores perdidos =*]
<b>Estadística [NP/ P]</b>	[Válido=48 / 13900 ]
<b>Definición</b>	Especifica la categoría otro de la pregunta 27.
<b>Universo</b>	Miembros del hogar particular
<b>Fuente</b>	Informante calificado
<b>Pregunta textual</b>	Especifique
<b>Seguridad</b>	De uso público cuando la base de datos sea aprobada oficialmente para su difusión ya que actualmente se encuentra en etapa de validación por parte del Ministerio de Planificación del Desarrollo (MPD).

Valor	Etiqueta	Casos	Ponderado	Porcentaje (Ponderado)
CAJA PETROLERA		2	902.0	6.5%
CASA DEL CURANDERO		1	279.0	2.0%
CASA DEL NATURISTA		1	238.0	1.7%

# s3\_25e: 25. otro especifique

Valor	Etiqueta	Casos	Ponderado	Porcentaje (Ponderado)
CENTRO NATURISTA		1	434.0	3.1%
CENTRO PUBLICO DE LA ARGENTINA		1	125.0	0.9%
CONSULTORIO NATURISTA		1	230.0	1.7%
CURANDERO		2	687.0	4.9%
DEFENSORIA DE LA NIÑAS Y LA AD		1	72.0	0.5%
DOMICILIO DE LA VECINA		1	301.0	2.2%
DOMICILIO DEL CURANDERO		2	469.0	3.4%
EN LA ESCUELA		20	5854.0	42.1%
EN SU TRABAJO		1	302.0	2.2%
ESCUELA		8	1812.0	13.0%
MEDICO TRADICIONAL		1	405.0	2.9%
NSNR		2	794.0	5.7%
OTRO DOMICILIO PARTICULAR		1	279.0	2.0%
TRABAJO		1	285.0	2.1%
UNIVALLE HOSPITAL		1	432.0	3.1%

# s3\_26a: 26. ¿cuánto tuvo que pagar por servicios médicos?

<b>Información</b>	[Tipo= continua] [Formato=numerico] [Rango= 0-9999999] [Valores perdidos =*]
<b>Estadística [NP/ P]</b>	[Válido=4767 / 1434696 ] [Inválido=29054 / 8825247 ] [Media=16803.223 / 15397.375 ] [Desviación =409357.091 / 391821.155 ]
<b>Definición</b>	Esta pregunta tiene la finalidad de indagar el monto de dinero que la persona entrevistada tuvo que pagar por servicios médicos.
<b>Universo</b>	Miembros del hogar particular
<b>Fuente</b>	Informante calificado
<b>Pregunta textual</b>	¿Cuánto tuvo que pagar por:  A. Servicios médicos: Por todas las visitas hechas (no incluye costo de medicinas, ni costos pagados por el seguro)? B. Medicinas: Que compró (no incluye gastos pagados por el seguro)? C. Internación: Gastos de hospitalización, cirugía y raciones de comida para pacientes internados? D. Otros gastos: Radiografías, exámenes de laboratorio, por ambulancia, aparatos o equipos ortopédicos, lentes, audífonos, placas dentales, etc.? E. MONTO TOTAL: CUANDO EL INFORMANTE NO PUEDA DESAGREGAR LOS GASTOS DE ACUERDO A LAS CATEGORÍAS A, B, C, D
<b>Manual del encuestador</b>	Pregunta 29:¿Cuánto tuvo que pagar por:  Formula la pregunta leyendo las alternativas de respuesta hasta donde se cierra el signo de interrogación y anota el monto en números enteros, en las columnas correspondientes.

<b># s3_26a: 26. ¿cuánto tuvo que pagar por servicios médicos?</b>	
	<p>Cuando la persona informante no pueda realizar la desagregación de los gastos de acuerdo a las categorías A, B, C y D, utiliza la columna E y anota el monto total declarado.</p> <p>Si el informante declara que no gastó en servicios de salud anota 00 en la casilla y pregunta por el siguiente ítem hasta concluir con todos ellos. Por ejemplo, si el informante declara que no gastó en servicios médicos, no supongas que tampoco lo hizo en medicinas.</p> <p>Toma en cuenta que el periodo de referencia de los gastos corresponde a las últimas cuatro semanas.</p> <p>RECUERDA que en éstos costos no se incluyen aquellos relacionados con EDAs, IRAs, embarazos y parto. la persona no pagó nada anote 00 y pase a la pregunta. 30</p>
<b>Seguridad</b>	De uso público cuando la base de datos sea aprobada oficialmente para su difusión ya que actualmente se encuentra en etapa de validación por parte del Ministerio de Planificación del Desarrollo (MPD).
<b># s3_26b: 26. ¿cuánto tuvo que pagar por medicinas?</b>	
<b>Información</b>	[Tipo= continua] [Formato=numerico] [Rango= 0-9999999] [Valores perdidos =*]
<b>Estadística [NP/ P]</b>	[Válido=4767 / 1434696 ] [Inválido=29054 / 8825247 ] [Media=4261.283 / 5264.401 ] [Desviación =204806.775 / 227968.091 ]
<b>Definición</b>	Esta pregunta tiene la finalidad de indagar el monto de dinero que la persona entrevistada tuvo que pagar por medicinas.
<b>Universo</b>	Miembros del hogar particular
<b>Fuente</b>	Informante calificado
<b>Pregunta textual</b>	<p>¿Cuánto tuvo que pagar por:</p> <p>A. Servicios médicos: Por todas las visitas hechas (no incluye costo de medicinas, ni costos pagados por el seguro)?</p> <p>B. Medicinas: Que compró (no incluye gastos pagados por el seguro)?</p> <p>C. Internación: Gastos de hospitalización, cirugía y raciones de comida para pacientes internados?</p> <p>D. Otros gastos: Radiografías, exámenes de laboratorio, por ambulancia, aparatos o equipos ortopédicos, lentes, audífonos, placas dentales, etc.?</p> <p>E. MONTO TOTAL: CUANDO EL INFORMANTE NO PUEDA DESAGREGAR LOS GASTOS DE ACUERDO A LAS CATEGORÍAS A, B, C, D</p>
<b>Manual del encuestador</b>	<p>Pregunta 29;¿Cuánto tuvo que pagar por:</p> <p>Formula la pregunta leyendo las alternativas de respuesta hasta donde se cierra el signo de interrogación y anota el monto en números enteros, en las columnas correspondientes.</p> <p>Cuando la persona informante no pueda realizar la desagregación de los gastos de acuerdo a las categorías A, B, C y D, utiliza la columna E y anota el monto total declarado.</p> <p>Si el informante declara que no gastó en servicios de salud anota 00 en la casilla y pregunta por el siguiente ítem hasta concluir con todos ellos. Por ejemplo, si el informante declara que no gastó en servicios médicos, no supongas que tampoco lo hizo en medicinas.</p> <p>Toma en cuenta que el periodo de referencia de los gastos corresponde a las últimas cuatro semanas.</p> <p>RECUERDA que en éstos costos no se incluyen aquellos relacionados con EDAs, IRAs, embarazos y parto. la persona no pagó nada anote 00 y pase a la pregunta. 30</p>
<b>Seguridad</b>	De uso público cuando la base de datos sea aprobada oficialmente para su difusión ya que actualmente se encuentra en etapa de validación por parte del Ministerio de Planificación del Desarrollo (MPD).
<b># s3_26c: 26. ¿cuánto tuvo que pagar por internación?</b>	
<b>Información</b>	[Tipo= continua] [Formato=numerico] [Rango= 0-9999999] [Valores perdidos =*]
<b>Estadística [NP/ P]</b>	[Válido=4767 / 1434696 ] [Inválido=29054 / 8825247 ] [Media=2115.103 / 2567.246 ] [Desviación =144836.542 / 159700.325 ]
<b>Definición</b>	Esta pregunta tiene la finalidad de indagar el monto de dinero que la persona entrevistada tuvo que pagar por internación.
<b>Universo</b>	Miembros del hogar particular
<b>Fuente</b>	Informante calificado
<b>Pregunta textual</b>	¿Cuánto tuvo que pagar por:

# s3_26c: 26. ¿cuánto tuvo que pagar por internación?	
	<p>A. Servicios médicos: Por todas las visitas hechas (no incluye costo de medicinas, ni costos pagados por el seguro)?</p> <p>B. Medicinas: Que compró (no incluye gastos pagados por el seguro)?</p> <p>C. Internación: Gastos de hospitalización, cirugía y raciones de comida para pacientes internados?</p> <p>D. Otros gastos: Radiografías, exámenes de laboratorio, por ambulancia, aparatos o equipos ortopédicos, lentes, audífonos, placas dentales, etc.?</p> <p>E. MONTO TOTAL: CUANDO EL INFORMANTE NO PUEDA DESAGREGAR LOS GASTOS DE ACUERDO A LAS CATEGORÍAS A, B, C, D</p>
<b>Manual del encuestador</b>	<p>Pregunta 29:¿Cuánto tuvo que pagar por:</p> <p>Formula la pregunta leyendo las alternativas de respuesta hasta donde se cierra el signo de interrogación y anota el monto en números enteros, en las columnas correspondientes.</p> <p>Cuando la persona informante no pueda realizar la desagregación de los gastos de acuerdo a las categorías A, B, C y D, utiliza la columna E y anota el monto total declarado.</p> <p>Si el informante declara que no gastó en servicios de salud anota 00 en la casilla y pregunta por el siguiente ítem hasta concluir con todos ellos. Por ejemplo, si el informante declara que no gastó en servicios médicos, no supongas que tampoco lo hizo en medicinas.</p> <p>Toma en cuenta que el periodo de referencia de los gastos corresponde a las últimas cuatro semanas.</p> <p>RECUERDA que en éstos costos no se incluyen aquellos relacionados con EDAs, IRAs, embarazos y parto. la persona no pagó nada anote 00 y pase a la pregunta. 30</p>
<b>Seguridad</b>	De uso público cuando la base de datos sea aprobada oficialmente para su difusión ya que actualmente se encuentra en etapa de validación por parte del Ministerio de Planificación del Desarrollo (MPD).
# s3_26d: 26. ¿cuánto tuvo que pagar por otros gastos?	
<b>Información</b>	[Tipo= continua] [Formato=numerico] [Rango= 0-9999999] [Valores perdidos =*]
<b>Estadística [NP/ P]</b>	[Válido=4767 / 1434696 ] [Inválido=29054 / 8825247 ] [Media=2119.553 / 2572.756 ] [Desviación =144836.399 / 159700.105 ]
<b>Definición</b>	Esta pregunta tiene la finalidad de indagar el monto de dinero que la persona entrevistada tuvo que pagar por otros gastos.
<b>Universo</b>	Miembros del hogar particular
<b>Fuente</b>	Informante calificado
<b>Pregunta textual</b>	<p>¿Cuánto tuvo que pagar por:</p> <p>A. Servicios médicos: Por todas las visitas hechas (no incluye costo de medicinas, ni costos pagados por el seguro)?</p> <p>B. Medicinas: Que compró (no incluye gastos pagados por el seguro)?</p> <p>C. Internación: Gastos de hospitalización, cirugía y raciones de comida para pacientes internados?</p> <p>D. Otros gastos: Radiografías, exámenes de laboratorio, por ambulancia, aparatos o equipos ortopédicos, lentes, audífonos, placas dentales, etc.?</p> <p>E. MONTO TOTAL: CUANDO EL INFORMANTE NO PUEDA DESAGREGAR LOS GASTOS DE ACUERDO A LAS CATEGORÍAS A, B, C, D</p>
<b>Manual del encuestador</b>	<p>Pregunta 29:¿Cuánto tuvo que pagar por:</p> <p>Formula la pregunta leyendo las alternativas de respuesta hasta donde se cierra el signo de interrogación y anota el monto en números enteros, en las columnas correspondientes.</p> <p>Cuando la persona informante no pueda realizar la desagregación de los gastos de acuerdo a las categorías A, B, C y D, utiliza la columna E y anota el monto total declarado.</p> <p>Si el informante declara que no gastó en servicios de salud anota 00 en la casilla y pregunta por el siguiente ítem hasta concluir con todos ellos. Por ejemplo, si el informante declara que no gastó en servicios médicos, no supongas que tampoco lo hizo en medicinas.</p> <p>Toma en cuenta que el periodo de referencia de los gastos corresponde a las últimas cuatro semanas.</p> <p>RECUERDA que en éstos costos no se incluyen aquellos relacionados con EDAs, IRAs, embarazos y parto. la persona no pagó nada anote 00 y pase a la pregunta. 30</p>
<b>Seguridad</b>	De uso público cuando la base de datos sea aprobada oficialmente para su difusión ya que actualmente se encuentra en etapa de validación por parte del Ministerio de Planificación del Desarrollo (MPD).

<b># s3_26e: 26. ¿cuánto tuvo que pagar monto total?</b>				
<b>Información</b>	[Tipo= continua] [Formato=numeric] [Rango= 0-99999999] [Valores perdidos =*/99999999]			
<b>Estadística [NP/ P]</b>	[Válido=4759 / 1433407 ] [Inválido=29062 / 8826536 ] [Media=165.77 / 179.538 ] [Desviación =1425.55 / 1497.946 ]			
<b>Definición</b>	Esta pregunta tiene la finalidad de indagar el monto total de dinero que la persona entrevistada tuvo que pagar por salud.			
<b>Universo</b>	Miembros del hogar particular			
<b>Fuente</b>	Informante calificado			
<b>Pregunta textual</b>	<p>¿Cuánto tuvo que pagar por:</p> <p>A. Servicios médicos: Por todas las visitas hechas (no incluye costo de medicinas, ni costos pagados por el seguro)?</p> <p>B. Medicinas: Que compró (no incluye gastos pagados por el seguro)?</p> <p>C. Internación: Gastos de hospitalización, cirugía y raciones de comida para pacientes internados?</p> <p>D. Otros gastos: Radiografías, exámenes de laboratorio, por ambulancia, aparatos o equipos ortopédicos, lentes, audífonos, placas dentales, etc.?</p> <p>E. MONTO TOTAL: CUANDO EL INFORMANTE NO PUEDA DESAGREGAR LOS GASTOS DE ACUERDO A LAS CATEGORÍAS A, B, C, D</p>			
<b>Manual del encuestador</b>	<p>Pregunta 29:¿Cuánto tuvo que pagar por:</p> <p>Formula la pregunta leyendo las alternativas de respuesta hasta donde se cierra el signo de interrogación y anota el monto en números enteros, en las columnas correspondientes.</p> <p>Cuando la persona informante no pueda realizar la desagregación de los gastos de acuerdo a las categorías A, B, C y D, utiliza la columna E y anota el monto total declarado.</p> <p>Si el informante declara que no gastó en servicios de salud anota 00 en la casilla y pregunta por el siguiente ítem hasta concluir con todos ellos. Por ejemplo, si el informante declara que no gastó en servicios médicos, no supongas que tampoco lo hizo en medicinas.</p> <p>Toma en cuenta que el periodo de referencia de los gastos corresponde a las últimas cuatro semanas.</p> <p>RECUERDA que en éstos costos no se incluyen aquellos relacionados con EDAs, IRAs, embarazos y parto. la persona no pagó nada anote 00 y pase a la pregunta. 30</p>			
<b>Seguridad</b>	De uso público cuando la base de datos sea aprobada oficialmente para su difusión ya que actualmente se encuentra en etapa de validación por parte del Ministerio de Planificación del Desarrollo (MPD).			
<b># s3_27a: 27. ¿está (...) registrado en algún seguro de salud (1ra)?</b>				
<b>Información</b>	[Tipo= discreta] [Formato=numeric] [Rango= 1-7] [Valores perdidos =*]			
<b>Estadística [NP/ P]</b>	[Válido=33821 / 10259943 ] [Inválido=0 / 0 ]			
<b>Definición</b>	Esta pregunta tiene la finalidad de indagar si la persona goza de algún seguro de salud (1ra opción).			
<b>Universo</b>	Miembros del hogar particular			
<b>Fuente</b>	Informante calificado			
<b>Pregunta textual</b>	Está afiliado a alguno de estos seguros:			
<b>Seguridad</b>	De uso público cuando la base de datos sea aprobada oficialmente para su difusión ya que actualmente se encuentra en etapa de validación por parte del Ministerio de Planificación del Desarrollo (MPD).			
Valor	Etiqueta	Casos	Ponderado	Porcentaje (Ponderado)
1	sumi	2600	765690.0	7.5%
2	sspam	952	268975.0	2.6%
3	cns	6043	1804889.0	17.6%
4	seguros de salud del gobierno autónomo departamental o munic	1946	440420.0	4.3%
5	seguros privados	586	189771.0	1.8%
6	otro (especifique)	42	14763.0	0.1%
7	ninguno	21652	6775435.0	66.0%



# s3\_27b: 27. ¿está (...) registrado en algún seguro de salud (2da)?

<b>Información</b>	[Tipo= discreta] [Formato=numeric] [Rango= 0-7] [Valores perdidos =*]
<b>Estadística [NP/ P]</b>	[Válido=33756 / 10238520 ] [Inválido=65 / 21423 ]
<b>Definición</b>	Esta pregunta tiene la finalidad de indagar si la persona goza de algún seguro de salud (2da opción).
<b>Universo</b>	Miembros del hogar particular
<b>Fuente</b>	Informante calificado
<b>Pregunta textual</b>	Está afiliado a alguno de estos seguros:
<b>Seguridad</b>	De uso público cuando la base de datos sea aprobada oficialmente para su difusión ya que actualmente se encuentra en etapa de validación por parte del Ministerio de Planificación del Desarrollo (MPD).

Valor	Etiqueta	Casos	Ponderado	Porcentaje (Ponderado)
0	na	33626	10206273.0	99.7%
1	sumi	49	11776.0	0.1%
2	sspam	8	1854.0	0.0%
3	cns	42	10171.0	0.1%
4	seguros de salud del gobierno autónomo departamental o munic	19	5088.0	0.0%
5	seguros privados	9	2485.0	0.0%
6	otro (especifique)	2	424.0	0.0%
7	ninguno	1	449.0	0.0%
Sysmiss		65	21423.0	

# s3\_27e: 27. otro especifique

<b>Información</b>	[Tipo= discreta] [Formato=character] [Valores perdidos =*]
<b>Estadística [NP/ P]</b>	[Válido=43 / 15002 ]
<b>Definición</b>	Especifica la categoría otro de la pregunta 30.
<b>Universo</b>	Miembros del hogar particular
<b>Fuente</b>	Informante calificado
<b>Pregunta textual</b>	Especifique
<b>Seguridad</b>	De uso público cuando la base de datos sea aprobada oficialmente para su difusión ya que actualmente se encuentra en etapa de validación por parte del Ministerio de Planificación del Desarrollo (MPD).

Valor	Etiqueta	Casos	Ponderado	Porcentaje (Ponderado)
ALIANZA SEGURO		5	3080.0	20.5%
BRASIL		2	112.0	0.7%
CPS		2	1088.0	7.3%
NO SABE NO RESPONDE		1	464.0	3.1%
NSNR		5	1480.0	9.9%
PDA		9	3156.0	21.0%
PRO MUJER		1	280.0	1.9%
SAVE CHILDREN		3	807.0	5.4%
SEGURO ARGENTINO		1	239.0	1.6%
SEGURO COLEGIO		2	644.0	4.3%

# s3_27e: 27. otro especifique				
Valor	Etiqueta	Casos	Ponderado	Porcentaje (Ponderado)
SEGURO MEDICO EN SALTA		1	148.0	1.0%
SEGURO UNICO DE SALUD SAN JOSE		1	435.0	2.9%
SEGURO UNICO DE SALUD0SAN JOSE		1	435.0	2.9%
SINEC		5	1274.0	8.5%
SINEX		1	355.0	2.4%
VISA EXTRANJERO		3	1005.0	6.7%

# s3\_28a: 28. ¿tiene usted de manera permanente... inamovilidad de sus piernas?

<b>Información</b>	[Tipo= discreta] [Formato=numeric] [Rango= 1-2] [Valores perdidos =*]			
<b>Estadística [NP/ P]</b>	[Válido=33821 / 10259943 ] [Inválido=0 / 0 ]			
<b>Definición</b>	<p>Con ésta pregunta se indaga de manera básica la presencia de discapacidad en la población encuestada.</p> <p>Discapacidad es toda restricción o ausencia, debida a una deficiencia, de la capacidad de realizar una actividad en la forma o dentro del margen que se considera normal para un ser humano (Ley No 1678 de la Persona con Discapacidad Art. 1 Inc. B), debido a una deficiencia sensorial, motriz o mental. La discapacidad está directamente relacionada con las actividades que una persona realiza en su diario vivir, no se centra en la persona y valora la forma diferente de hacer las cosas, lo que significa que las personas con discapacidad pueden estudiar, trabajar, tener una familia, etc.</p>			
<b>Universo</b>	Miembros del hogar particular			
<b>Fuente</b>	Informante calificado			
<b>Pregunta textual</b>	<p>¿Tiene usted de manera permanente:</p> <ul style="list-style-type: none"> <li>- Falta o inamovilidad de sus piernas?</li> <li>- Falta o inamovilidad de sus brazos?</li> <li>- Sordera?</li> <li>- Mudez?</li> <li>- Ceguera?</li> <li>- Otra limitación? (Especifique)</li> </ul>			
<b>Manual del encuestador</b>	Falta o inamovilidad de sus piernas? Esta discapacidad está relacionada al movimiento o ausencia de miembros inferiores. Una persona con esta discapacidad se moviliza y realiza actividades de diferente manera, utiliza ayudas técnicas para desplazarse como silla de ruedas, muletas, burrito, prótesis, etc			
<b>Seguridad</b>	De uso público cuando la base de datos sea aprobada oficialmente para su difusión ya que actualmente se encuentra en etapa de validación por parte del Ministerio de Planificación del Desarrollo (MPD).			
Valor	Etiqueta	Casos	Ponderado	Porcentaje (Ponderado)
1	si	115	35048.0	0.3%
2	no	33706	10224895.0	99.7%

# s3\_28b: 28. ¿tiene usted de manera permanente... inamovilidad de sus brazos?

<b>Información</b>	[Tipo= discreta] [Formato=numeric] [Rango= 1-2] [Valores perdidos =*]
<b>Estadística [NP/ P]</b>	[Válido=33821 / 10259943 ] [Inválido=0 / 0 ]
<b>Definición</b>	<p>Con ésta pregunta se indaga de manera básica la presencia de discapacidad en la población encuestada.</p> <p>Discapacidad es toda restricción o ausencia, debida a una deficiencia, de la capacidad de realizar una actividad en la forma o dentro del margen que se considera normal para un ser humano (Ley No 1678 de la Persona con Discapacidad Art. 1 Inc. B), debido a una deficiencia sensorial, motriz o mental. La discapacidad está directamente relacionada con las actividades que una persona realiza en su diario vivir, no se centra en la persona y valora la forma diferente de hacer las cosas, lo que significa que las personas con discapacidad pueden estudiar, trabajar, tener una familia, etc.</p>

<b># s3_28b: 28. ¿tiene usted de manera permanente... inamovilidad de sus brazos?</b>				
<b>Universo</b>	Miembros del hogar particular			
<b>Fuente</b>	Informante calificado			
<b>Pregunta textual</b>	¿Tiene usted de manera permanente: - Falta o inamovilidad de sus piernas? - Falta o inamovilidad de sus brazos? - Sordera? - Mudez? - Ceguera? - Otra limitación? (Especifique)			
<b>Manual del encuestador</b>	Falta o inamovilidad de sus brazos? Esta discapacidad abarca situaciones de coordinación o manipulación de miembros superiores que dificultan e impiden la manipulación y uso de objetos. Una persona con esta discapacidad realiza actividades rutinarias como bañarse, trabajar, etc. de diferente manera.			
<b>Seguridad</b>	De uso público cuando la base de datos sea aprobada oficialmente para su difusión ya que actualmente se encuentra en etapa de validación por parte del Ministerio de Planificación del Desarrollo (MPD).			
<b>Valor</b>	<b>Etiqueta</b>	<b>Casos</b>	<b>Ponderado</b>	<b>Porcentaje (Ponderado)</b>
1	si	48	13948.0	0.1%
2	no	33773	10245995.0	99.9%
<b># s3_28c: 28. ¿tiene usted de manera permanente... sordera?</b>				
<b>Información</b>	[Tipo= discreta] [Formato=numeric] [Rango= 1-2] [Valores perdidos =*]			
<b>Estadística [NP/ P]</b>	[Válido=33821 / 10259943 ] [Inválido=0 / 0 ]			
<b>Definición</b>	Con ésta pregunta se indaga de manera básica la presencia de discapacidad en la población encuestada.  Discapacidad es toda restricción o ausencia, debida a una deficiencia, de la capacidad de realizar una actividad en la forma o dentro del margen que se considera normal para un ser humano (Ley No 1678 de la Persona con Discapacidad Art. 1 Inc. B), debido a una deficiencia sensorial, motriz o mental. La discapacidad está directamente relacionada con las actividades que una persona realiza en su diario vivir, no se centra en la persona y valora la forma diferente de hacer las cosas, lo que significa que las personas con discapacidad pueden estudiar, trabajar, tener una familia, etc.			
<b>Universo</b>	Miembros del hogar particular			
<b>Fuente</b>	Informante calificado			
<b>Pregunta textual</b>	¿Tiene usted de manera permanente: - Falta o inamovilidad de sus piernas? - Falta o inamovilidad de sus brazos? - Sordera? - Mudez? - Ceguera? - Otra limitación? (Especifique)			
<b>Manual del encuestador</b>	Sordera? Según la Organización Mundial de la Salud OMS, la persona sorda es aquella cuya audición no le sirve para comunicarse oralmente, se entiende también como la pérdida total del sentido del oído que puede ser congénita o adquirida, la forma de expresión o comunicación que principalmente utiliza una persona con discapacidad auditiva es mediante el lenguaje de señas.			
<b>Seguridad</b>	De uso público cuando la base de datos sea aprobada oficialmente para su difusión ya que actualmente se encuentra en etapa de validación por parte del Ministerio de Planificación del Desarrollo (MPD).			
<b>Valor</b>	<b>Etiqueta</b>	<b>Casos</b>	<b>Ponderado</b>	<b>Porcentaje (Ponderado)</b>
1	si	103	31566.0	0.3%
2	no	33718	10228377.0	99.7%
<b># s3_28d: 28. ¿tiene usted de manera permanente... mudéz?</b>				
<b>Información</b>	[Tipo= discreta] [Formato=numeric] [Rango= 1-2] [Valores perdidos =*]			
<b>Estadística [NP/ P]</b>	[Válido=33821 / 10259943 ] [Inválido=0 / 0 ]			
<b>Definición</b>	Con ésta pregunta se indaga de manera básica la presencia de discapacidad en la población encuestada.			

<b># s3_28d: 28. ¿tiene usted de manera permanente... mudez?</b>				
	Discapacidad es toda restricción o ausencia, debida a una deficiencia, de la capacidad de realizar una actividad en la forma o dentro del margen que se considera normal para un ser humano (Ley No 1678 de la Persona con Discapacidad Art. 1 Inc. B), debido a una deficiencia sensorial, motriz o mental. La discapacidad está directamente relacionada con las actividades que una persona realiza en su diario vivir, no se centra en la persona y valora la forma diferente de hacer las cosas, lo que significa que las personas con discapacidad pueden estudiar, trabajar, tener una familia, etc.			
<b>Universo</b>	Miembros del hogar particular			
<b>Fuente</b>	Informante calificado			
<b>Pregunta textual</b>	¿Tiene usted de manera permanente: - Falta o inamovilidad de sus piernas? - Falta o inamovilidad de sus brazos? - Sordera? - Mudez? - Ceguera? - Otra limitación? (Especifique)			
<b>Manual del encuestador</b>	Mudez? Es la imposibilidad o discapacidad física que tiene la persona que no puede hablar, la mudez puede ser de nacimiento o adquirirse tras sufrir una lesión			
<b>Seguridad</b>	De uso público cuando la base de datos sea aprobada oficialmente para su difusión ya que actualmente se encuentra en etapa de validación por parte del Ministerio de Planificación del Desarrollo (MPD).			
Valor	Etiqueta	Casos	Ponderado	Porcentaje (Ponderado)
1	si	60	15634.0	0.2%
2	no	33761	10244309.0	99.8%
<b># s3_28e: 28. ¿tiene usted de manera permanente... ceguera?</b>				
<b>Información</b>	[Tipo= discreta] [Formato=numeric] [Rango= 1-2] [Valores perdidos =*]			
<b>Estadística [NP/ P]</b>	[Válido=33821 / 10259943 ] [Inválido=0 / 0 ]			
<b>Definición</b>	Con ésta pregunta se indaga de manera básica la presencia de discapacidad en la población encuestada.  Discapacidad es toda restricción o ausencia, debida a una deficiencia, de la capacidad de realizar una actividad en la forma o dentro del margen que se considera normal para un ser humano (Ley No 1678 de la Persona con Discapacidad Art. 1 Inc. B), debido a una deficiencia sensorial, motriz o mental. La discapacidad está directamente relacionada con las actividades que una persona realiza en su diario vivir, no se centra en la persona y valora la forma diferente de hacer las cosas, lo que significa que las personas con discapacidad pueden estudiar, trabajar, tener una familia, etc.			
<b>Universo</b>	Miembros del hogar particular			
<b>Fuente</b>	Informante calificado			
<b>Pregunta textual</b>	¿Tiene usted de manera permanente: - Falta o inamovilidad de sus piernas? - Falta o inamovilidad de sus brazos? - Sordera? - Mudez? - Ceguera? - Otra limitación? (Especifique)			
<b>Manual del encuestador</b>	Ceguera? Es una discapacidad visual que describe la afectación la función sensorial de la vista, se habla de ceguera cuando se hace referencia a una imposibilidad total de la persona para ver			
<b>Seguridad</b>	De uso público cuando la base de datos sea aprobada oficialmente para su difusión ya que actualmente se encuentra en etapa de validación por parte del Ministerio de Planificación del Desarrollo (MPD).			
Valor	Etiqueta	Casos	Ponderado	Porcentaje (Ponderado)
1	si	65	18305.0	0.2%
2	no	33756	10241638.0	99.8%

<b># s3_28f: 28. ¿tiene usted de manera permanente... otra limitación?</b>				
<b>Información</b>	[Tipo= discreta] [Formato=numeric] [Rango= 1-2] [Valores perdidos =*]			
<b>Estadística [NP/ P]</b>	[Válido=33821 / 10259943 ] [Inválido=0 / 0 ]			
<b>Definición</b>	<p>Con ésta pregunta se indaga de manera básica la presencia de discapacidad en la población encuestada.</p> <p>Discapacidad es toda restricción o ausencia, debida a una deficiencia, de la capacidad de realizar una actividad en la forma o dentro del margen que se considera normal para un ser humano (Ley No 1678 de la Persona con Discapacidad Art. 1 Inc. B), debido a una deficiencia sensorial, motriz o mental. La discapacidad está directamente relacionada con las actividades que una persona realiza en su diario vivir, no se centra en la persona y valora la forma diferente de hacer las cosas, lo que significa que las personas con discapacidad pueden estudiar, trabajar, tener una familia, etc.</p>			
<b>Universo</b>	Miembros del hogar particular			
<b>Fuente</b>	Informante calificado			
<b>Pregunta textual</b>	<p>¿Tiene usted de manera permanente:</p> <ul style="list-style-type: none"> <li>- Falta o inamovilidad de sus piernas?</li> <li>- Falta o inamovilidad de sus brazos?</li> <li>- Sordera?</li> <li>- Mudez?</li> <li>- Ceguera?</li> <li>- Otra limitación? (Especifique)</li> </ul>			
<b>Manual del encuestador</b>	Otra limitación? (Especifique) Limitación distinta a las anteriormente descritas			
<b>Seguridad</b>	De uso público cuando la base de datos sea aprobada oficialmente para su difusión ya que actualmente se encuentra en etapa de validación por parte del Ministerio de Planificación del Desarrollo (MPD).			
<b>Valor</b>	<b>Etiqueta</b>	<b>Casos</b>	<b>Ponderado</b>	<b>Porcentaje (Ponderado)</b>
1	si	111	31842.0	0.3%
2	no	33710	10228101.0	99.7%
<b># s3_28g: 28. otra limitación... especifique</b>				
<b>Información</b>	[Tipo= discreta] [Formato=character] [Valores perdidos =*]			
<b>Estadística [NP/ P]</b>	[Válido=111 / 31842 ]			
<b>Definición</b>	<p>Con ésta pregunta se indaga de manera básica la presencia de discapacidad en la población encuestada.</p> <p>Discapacidad es toda restricción o ausencia, debida a una deficiencia, de la capacidad de realizar una actividad en la forma o dentro del margen que se considera normal para un ser humano (Ley No 1678 de la Persona con Discapacidad Art. 1 Inc. B), debido a una deficiencia sensorial, motriz o mental. La discapacidad está directamente relacionada con las actividades que una persona realiza en su diario vivir, no se centra en la persona y valora la forma diferente de hacer las cosas, lo que significa que las personas con discapacidad pueden estudiar, trabajar, tener una familia, etc.</p>			
<b>Universo</b>	Miembros del hogar particular			
<b>Fuente</b>	Informante calificado			
<b>Pregunta textual</b>	<p>¿Tiene usted de manera permanente:</p> <ul style="list-style-type: none"> <li>- Falta o inamovilidad de sus piernas?</li> <li>- Falta o inamovilidad de sus brazos?</li> <li>- Sordera?</li> <li>- Mudez?</li> <li>- Ceguera?</li> <li>- Otra limitación? (Especifique)</li> </ul>			
<b>Manual del encuestador</b>	Otra limitación? (Especifique) Limitación distinta a las anteriormente descritas			
<b>Seguridad</b>	De uso público cuando la base de datos sea aprobada oficialmente para su difusión ya que actualmente se encuentra en etapa de validación por parte del Ministerio de Planificación del Desarrollo (MPD).			
<b>Valor</b>	<b>Etiqueta</b>	<b>Casos</b>	<b>Ponderado</b>	<b>Porcentaje (Ponderado)</b>
ANOMALIA CEREBRAL		1	184.0	0.6%
ANSAIMER		1	252.0	0.8%
ATAQUE		1	253.0	0.8%

# s3\_28g: 28. otra limitación... especifique

Valor	Etiqueta	Casos	Ponderado	Porcentaje (Ponderado)
ATAQUES DE EPILEPSIA		1	297.0	0.9%
AUTISMO		2	709.0	2.2%
AUTISMO INFANTIL		1	287.0	0.9%
CAPACIDAD DIFERENTE		2	722.0	2.3%
CHAGA AVANZADO		1	477.0	1.5%
CON RETRASO MENTAL		1	72.0	0.2%
CORAZON		1	387.0	1.2%
DAWN		1	165.0	0.5%
DEDOS DE MANOS Y PIES PEGADOS		1	490.0	1.5%
DEFICIENCIA MENTAL		3	455.0	1.4%
DERECHO DEL OJO		1	242.0	0.8%
DIFICULTAD AL HABLAR		1	196.0	0.6%
DIFICULTAD CAMINAR		1	129.0	0.4%
DISCAPACIDAD MENTAL		5	1606.0	5.0%
DISCAPACIDAD MENTAL		2	524.0	1.6%
EL NIÑO SUFRE DE PARALISIS CER		1	335.0	1.1%
EN LAS MANOS		1	271.0	0.9%
EPILEPSIA		2	427.0	1.3%
EPILEPTICA		1	238.0	0.7%
ES TARTAMUDO		1	288.0	0.9%
ESQUISOFRENIA		1	295.0	0.9%
ESQUISOFRENIA VIOLENTA		1	648.0	2.0%
ESTA MAL DE LA CABEZA		1	278.0	0.9%
FALSO ESTRABISMO		1	98.0	0.3%
HIDROCEFALIA		1	188.0	0.6%
INAMOBILIDAD DE COLUMNA		1	301.0	0.9%
INFANTILISMO		1	187.0	0.6%
INMOVILIDAD DE TODO EL CUERPO		1	300.0	0.9%

# s3\_28g: 28. otra limitación... especifique

Valor	Etiqueta	Casos	Ponderado	Porcentaje (Ponderado)
LEVE DISCAPACIDAD MENTAL		1	301.0	0.9%
LEVE RETARDO MENTAL		1	529.0	1.7%
LIMITACION MENTAL		1	237.0	0.7%
LIMITADO MENTAL		1	311.0	1.0%
LOS NERVIOS		1	318.0	1.0%
MAL CON EPILEPSIA		1	541.0	1.7%
MIOPIA		1	295.0	0.9%
NEURO CEFALIA		1	225.0	0.7%
NIÑA ESPECIAL		1	251.0	0.8%
NO ESCUCHA BIEN		1	295.0	0.9%
NO PUEDE HABLAR BIEN		2	505.0	1.6%
NO PUEDE VER DEL OJO IZQUIERDO		1	295.0	0.9%
NO TIENE MUCHA VISIBILIDAD POR		1	219.0	0.7%
NSNR		1	346.0	1.1%
PARALISIS CEREBRAL		6	1544.0	4.8%
PERDIDA DE 3 DEDOS EN MANO DER		1	101.0	0.3%
PERSONA CON CAPACIDADES DIFERE		1	338.0	1.1%
PIES TORCIDOS DE NACIMIENTO		1	371.0	1.2%
PROBLEMAS DE COLON		1	320.0	1.0%
PROBLEMAS MENTALES		2	692.0	2.2%
RETARDO MENTAL		1	387.0	1.2%
RETARDO MENTAL LEVE		1	394.0	1.2%
RETRASO MENTAL		12	2694.0	8.5%
RETRASO MENTAL LEVE		2	669.0	2.1%

# s3\_28g: 28. otra limitación... especifique

Valor	Etiqueta	Casos	Ponderado	Porcentaje (Ponderado)
RETRASO MENTAL Y EPILEPSIA		2	386.0	1.2%
RETRAZO MENTAL		1	302.0	0.9%
SE OLVIDA COSAS		1	432.0	1.4%
SIENTE DOLOR PIERNAS		1	295.0	0.9%
SINDROME DE DAW		1	239.0	0.8%
SINDROME DE DAWN		5	1334.0	4.2%
SINDROME DE DOW		1	212.0	0.7%
SINDROME DE DOWN		6	1545.0	4.9%
SINDROME DOWN		1	598.0	1.9%
SINDROME DROWN		1	319.0	1.0%
SUFRE DE DISCAPACIDAD INTELECT		1	298.0	0.9%
SUFRE PARALISIS DE SU CUERPO		1	236.0	0.7%
SUFRE RETRASO MENTAL		1	909.0	2.9%
TARTAMUDES		1	279.0	0.9%
TARTAMUDEZ		1	504.0	1.6%
TRANSTORNOS MENTALES		1	183.0	0.6%
VE PERO CON UN SOLO OJO		1	292.0	0.9%

# s3\_29: 29. encuestador (a)

<b>Información</b>	[Tipo= discreta] [Formato=numeric] [Rango= 1-2] [Valores perdidos =*]
<b>Estadística [NP/ P]</b>	[Válido=33821 / 10259943 ] [Inválido=0 / 0 ]
<b>Definición</b>	Control del encuestador.
<b>Universo</b>	Miembros del hogar particular
<b>Fuente</b>	Informante calificado
<b>Pregunta textual</b>	SI EL ENTREVISTADO ES:  1. MENOR DE 7 AÑOS, PASE A LA PREG. 30. 2. DE 7 AÑOS Y MÁS, PASE A LA PAG. 7. PREG. 1.
<b>Manual del encuestador</b>	Pregunta 31: SÓLO PARA EL ENCUESTADOR/A  No formule esta pregunta, la misma tiene el objetivo de que puedas dirigir al informante a la sección de preguntas que le corresponda.  Si la persona entrevistada es menor de siete años, pasa a la pregunta 30.



<b># s3_29: 29. encuestador (a)</b>				
		Si la persona entrevistada es de siete años y más, pasa a la Página 7. SECCIÓN 4, pregunta 1. No olvides registrar el código correspondiente y continuar con la entrevista según las instrucciones que aparecen en el recuadro.		
<b>Seguridad</b>		De uso público cuando la base de datos sea aprobada oficialmente para su difusión ya que actualmente se encuentra en etapa de validación por parte del Ministerio de Planificación del Desarrollo (MPD).		
Valor	Etiqueta	Casos	Ponderado	Porcentaje (Ponderado)
1	menor de 7 años	5213	1583910.0	15.4%
2	de 7 años y mas	28608	8676033.0	84.6%
<b># s3_30: 30. ¿ha sido (...) beneficiado por el programa de atención a niños(as) PAN en la...?</b>				
<b>Información</b>		[Tipo= discreta] [Formato=numeric] [Rango= 1-2] [Valores perdidos =*]		
<b>Estadística [NP/ P]</b>		[Válido=5213 / 1583910 ] [Inválido=28608 / 8676033 ]		
<b>Definición</b>		Esta pregunta tiene la finalidad de indagar sobre el numero de niños menores de 7 años que han sido beneficiados con el programa de atencion a niños y niñas (PAN)		
<b>Universo</b>		Miembros del hogar particular		
<b>Fuente</b>		Informante calificado		
<b>Pregunta textual</b>		¿Ha sido (...) beneficiado por el Programa de Atención a Niños y Niñas (PAN) en la gestión 2008? 1. Si 2. No		
<b>Manual del encuestador</b>		Pregunta 32: ¿Ha sido (.....) beneficiado por el Programa de Atención a Niños y Niñas (PAN) en la gestión 2008?  Con esta pregunta se pretende conocer el numero de niños menores de 6 años que fueron beneficiados con el Programa de Atención a Niños y Niñas (PAN).  Formula la pregunta y anota el código correspondiente.  Si la persona entrevistada es menor de cinco años, FIN DE LA ENTREVISTA. Si la persona entrevistada es de siete años y más, pasa a la Página 7. SECCIÓN 4, pregunta 1.		
<b>Seguridad</b>		De uso público cuando la base de datos sea aprobada oficialmente para su difusión ya que actualmente se encuentra en etapa de validación por parte del Ministerio de Planificación del Desarrollo (MPD).		
Valor	Etiqueta	Casos	Ponderado	Porcentaje (Ponderado)
1	si	225	63070.0	4.0%
2	no	4988	1520840.0	96.0%
Sysmiss		28608	8676033.0	
<b># s4_01: 1. sabe leer y escribir</b>				
<b>Información</b>		[Tipo= discreta] [Formato=numeric] [Rango= 1-2] [Valores perdidos =*]		
<b>Estadística [NP/ P]</b>		[Válido=30849 / 9363188 ] [Inválido=2972 / 896755 ]		
<b>Definición</b>		Esta pregunta indaga acerca si la persona sabe leer y escribir.		
<b>Universo</b>		Miembros del hogar particular		
<b>Fuente</b>		Informante calificado		
<b>Pregunta textual</b>		¿Sabe leer y escribir? 1. Si 2. No		
<b>Manual del encuestador</b>		Se indaga únicamente sobre la presencia o ausencia de esta competencia, no así sobre el nivel o fluidez de la misma, para puntuar código 1. Si, es suficiente que el informante sepa y pueda transmitir sus mensajes de manera escrita y también sepa y pueda leer los mensajes escritos. Registra el código correspondiente y pasa a la siguiente pregunta.		
<b>Seguridad</b>		De uso público cuando la base de datos sea aprobada oficialmente para su difusión ya que actualmente se encuentra en etapa de validación por parte del Ministerio de Planificación del Desarrollo (MPD).		

<b># s4_01: 1. sabe leer y escribir</b>				
Valor	Etiqueta	Casos	Ponderado	Porcentaje (Ponderado)
1	si	27439	8326398.0	88.9%
2	no	3410	1036790.0	11.1%
Sysmiss		2972	896755.0	
<b># s4_02: 2. asistió como alumno al programa de alfabetización 'yo sí puedo'?</b>				
<b>Información</b>	[Tipo= discreta] [Formato=numeric] [Rango= 1-18] [Valores perdidos =*/18]			
<b>Estadística [NP/ P]</b>	[Válido=30846 / 9362315 ] [Inválido=2975 / 897628 ]			
<b>Definición</b>	Esta pregunta indaga acerca si la persona participa o participó en el programa de alfabetización yo si puedo.			
<b>Universo</b>	Miembros del hogar particular			
<b>Fuente</b>	Informante calificado			
<b>Pregunta textual</b>	¿Participa(ó) en el Programa de Alfabetización YO SI PUEDO? 1. Si 2. No			
<b>Manual del encuestador</b>	Pregunta 2. ¿Asiste o asistió al Programa de Alfabetización YO SÍ PUEDO?  Esta pregunta identifica a la población que asiste o asistió al Programa de Alfabetización YO SÍ PUEDO, programa implementado para enseñar a leer y escribir a la población iletrada mayores de 15 años de todo el territorio nacional, vigente desde la gestión 2006.  Independientemente de la respuesta, anota el código en la columna correspondiente y continua con la siguiente pregunta.			
<b>Seguridad</b>	De uso público cuando la base de datos sea aprobada oficialmente para su difusión ya que actualmente se encuentra en etapa de validación por parte del Ministerio de Planificación del Desarrollo (MPD).			
Valor	Etiqueta	Casos	Ponderado	Porcentaje (Ponderado)
1	si	1216	350454.0	3.7%
2	no	29630	9011861.0	96.3%
18	perdido	1	435.0	
Sysmiss		2974	897193.0	
<b># s4_03a: 3. ¿cuál fue el nivel o ciclo más alto de instrucción que aprobó?</b>				
<b>Información</b>	[Tipo= discreta] [Formato=numeric] [Rango= 11-34] [Valores perdidos =*]			
<b>Estadística [NP/ P]</b>	[Válido=30849 / 9363188 ] [Inválido=2972 / 896755 ]			
<b>Definición</b>	En esta pregunta indaga cual fue el curso o grado de instrucción que la persona aprobó para ingresar a ese nivel.			
<b>Universo</b>	Miembros del hogar particular			
<b>Fuente</b>	Informante calificado			
<b>Pregunta textual</b>	¿Cuál fue el NIVEL Y CURSO más alto de instrucción que aprobó? 11. NINGUNO 12. CURSO DE ALFABETIZACIÓN 13. EDUCACIÓN PRE-ESCOLAR (1 A 2 AÑOS) SISTEMA ANTERIOR 14. BÁSICO (1 A 5 AÑOS) 15. INTERMEDIO (1 A 3 AÑOS) 16. MEDIO (1 A 4 AÑOS) SISTEMA ACTUAL 17. PRIMARIA (1 A 8 AÑOS) 18. SECUNDARIA (1 A 4 AÑOS) EDUCACIÓN DE ADULTOS (Sistema Antiguo) 19. EDUCACIÓN BÁSICA DE ADULTOS (EBA) 20. CENTRO DE EDUCACIÓN MEDIA DE ADULTOS (CEMA) EDUCACIÓN ALTERNATIVA PARA JÓVENES Y ADULTOS 21. EDUCACIÓN JUVENIL ALTERNATIVA (EJA) 22. EDUCACIÓN PRIMARIA DE ADULTOS (EPA)			

# s4\_03a: 3. ¿cuál fue el nivel o ciclo más alto de instrucción que aprobó?

23. EDUCACIÓN SECUNDARIA DE ADULTOS (ESA)
24. EDUCACIÓN TÉCNICA DE ADULTOS (ETA)
25. EDUCACIÓN ESPECIAL
- EDUCACIÓN SUPERIOR
26. NORMAL
27. UNIVERSIDAD PÚBLICA (Licenciatura)
28. UNIVERSIDAD PRIVADA (Licenciatura)
29. POSTGRADO DIPLOMADO
30. POSTGRADO MAESTRÍA,
31. POSTGRADO DOCTORADO
32. TÉCNICO DE UNIVERSIDAD
33. TÉCNICO DE INSTITUTO (Duración mayor o igual a 1 año)
34. INSTITUTOS DE FORMACIÓN MILITAR Y POLICIAL
35. OTROS CURSOS (Duración menor a 1 año)

**Manual del encuestador**

Pregunta 3: ¿Cuál fue el NIVEL Y CURSO más alto de instrucción que aprobó?

Es importante aclarar que deberás registrar el curso más alto que la persona aprobó y no el que actualmente esta cursando.

- Si la persona informante declara la alternativa 11. NINGUNO, anota el código 11 en la casilla de nivel o ciclo y anota 0 en la casilla de CURSO O GRADO.

Ejemplo:

-Si la persona informante declara haber vencido o cursado el Prekinder o 1ra. Sección, registra los códigos 13/1.

-Si la persona informante declara haber vencido o cursado Kinder o 2da. sección, registra los códigos 13/2.

- Si la persona asiste a los cursos de reforzamiento, esto no significa que haya aprobado el curso o grado escolar al que se matriculó en esta gestión.

- Cuando la persona informante responde utilizando el Sistema Antiguo debes realizar la transformación y anotar la equivalencia en el Sistema Actual.

Educación Básica de Adultos (EBA): Enseñanza de nivel básico para personas adultas a manera de "nivelación" con la educación primaria básica formal, con una duración de tres años. El programa se desarrolla en semestres, cada uno de los cuales equivale a un grado de la educación básica formal.

Centro de Educación Media de Adultos (CEMA): Tiene por objetivo la "nivelación" de adultos en estudios de educación secundaria formal. Tiene una duración tres años: 1º Medio inferior, 2º Medio común y 3º Medio superior, son estos los grados que se deberán tomar en cuenta a la hora de registrar "Curso o Grado", por ejemplo si el informante declara haber aprobado Medio común, registra 20/2. Quienes culminan estos estudios adquieren el título de Bachiller en Humanidades.

Curso de alfabetización: Curso inmerso en programas educativos de educación popular, cuyas acciones de alfabetización se desarrollan como un proceso no escolarizado de Educación de Adultos destinado a atender las necesidades educativas mínimas de la población analfabeta, que se ubica preferentemente entre los 15 y los 40 años.

Los educandos que culminan exitosamente su alfabetización y post-alfabetización pueden, previo examen de suficiencia y acreditación de los aprendizajes alcanzados, continuar sus estudios en la Educación Primaria de Adultos en el ciclo en que sean clasificados.

EDUCACIÓN ALTERNATIVA PARA JÓVENES Y ADULTOS: La educación alternativa satisface las necesidades de aprendizaje de todas aquellas personas que por diferentes razones no han iniciado o concluido sus estudios en la educación formal.

Educación juvenil alternativa (EJA): Enseñanza dirigida a niños/niñas, adolescentes trabajadores, este sistema es modular y flexible con una duración de 8 años para el nivel primario y 4 años para el nivel secundario.

Educación Primaria para Adultos (EPA): Enseñanza de nivel primario para personas adultas, trabaja bajo el sistema modular, semestral y flexible. Este programa tiene una duración de tres años: 1ro: Aprendizajes básicos y/o alfabetización, 2do.: Aprendizajes avanzados y 3ro: Aprendizajes aplicados.

Educación Secundaria para Adultos (ESA): Enseñanza de nivel secundario trabaja bajo el sistema modular y semestral, el sistema es flexible y la duración es de dos años: Medio común (Aprendizajes comunes) y Medio superior (Aprendizajes especializados).

Educación Técnica de Adultos (ETA): Para los dos títulos: técnico auxiliar y técnico medio que corresponde al nivel de Especialización, el participante debe presentar Certificado de egreso de técnico básico que corresponde al nivel de Calificación con la descripción de la carga horaria correspondiente.

Educación Especial: La Educación Especial es una modalidad del sistema escolar, de tipo transversal e interdisciplinario, encargada de potenciar y asegurar el cumplimiento del principio de igualdad de oportunidades de aquellos niños, niñas y jóvenes que presentan necesidades educativas especiales derivadas o no de una discapacidad en todos los niveles y

# s4\_03a: 3. ¿cuál fue el nivel o ciclo más alto de instrucción que aprobó?

modalidades del sistema escolar. Con el propósito de asegurar aprendizajes de calidad a todos los niños, niñas y jóvenes con necesidades educativas especiales.

**EDUCACIÓN SUPERIOR NORMAL:** Es la educación proporcionada para la formación de docentes (maestros o profesores) Tiene una duración de 4 años. Si el informante declara ser titulado, en "Curso o Grado", debes anotar el código 8.

**EDUCACIÓN SUPERIOR UNIVERSIDAD (Licenciatura):** En el caso de que la gestión académica sea semestralizada, y a fin de uniformar criterios, se debe tomar en cuenta solamente los años de estudio. Por ejemplo, dos semestres vencidos son considerados como un año de estudio o en el caso de haber cumplido tres gestiones semestrales se debe anotar simplemente como un año.

**Nota:** En los casos de estudiantes de medicina que están realizando su "año de provincia" o egresados que se encuentran realizando su Tesis de Grado, Trabajo Dirigido, Examen de Grado, etc., se los considera como egresados; por lo tanto, registra en la columna "Curso o Grado" el código 5. Si el informante declara haber obtenido el título académico de licenciatura anota en la columna de "Curso o grado" el código 8.

**POSTGRADO DIPLOMADO :** Si la persona informante declara estar cursando el Postgrado de Diplomado, registra en Nivel o Ciclo con el código 29 y en Curso y Grado 1. Si el informante declara haber culminado el Diplomado, registra en Nivel o Ciclo con el código 29 y anota en la columna de Curso o grado el código 8.

**POSTGRADO MAESTRIA:** Para cursos vencidos de Postgrado de Maestría se los registra en Nivel o Ciclo con código 30 y en Curso y Grado de acuerdo al curso vencido de 1 a 2 años. Si el informante declara haber culminado la maestría sin titularse registra en la columna de Curso o grado el código 5, si declara haber obtenido el título académico, anota en la columna de Curso o grado el código 8.

**POSTGRADO DOCTORADO:** Se considera a cursos vencidos de Postgrado de Doctorado y se los registra en Nivel o Ciclo con código 31 y en Curso y Grado de acuerdo al curso vencido de 1 a 4 años. Si el informante declara haber terminado el doctorado, pero no haberse titulado registra en la columna de Curso o grado el código 5, si declara haber obtenido el título académico del Doctorado anota en la columna de Curso o grado el código 8.

**Nota:** De igual modo, que en la educación universitaria, en el caso de que la gestión académica sea semestralizada, y a fin de uniformar criterios, se debe tomar en cuenta solamente los años de estudio.

**TÉCNICO DE UNIVERSIDAD:** Considera a los estudios dirigidos a la obtención de un título académico de técnico medio o superior, generalmente impartido en universidades. Las carreras técnicas tienen 3 años de estudio para técnico medio y 4 años para técnico superior.

**TÉCNICO DE INSTITUTO:** Es la educación impartida en institutos públicos o privados con el objetivo de brindar formación técnica a las personas. No tiene requisito de ingreso y el número de años de estudio es variable. Para esta alternativa se considera sólo la educación técnica mayor o igual a un año (Ejemplo: Institutos de técnicos medios, institutos comerciales y otros).

**INSTITUTOS DE FORMACIÓN MILITAR O POLICIAL:** Son instituciones que se encargan de la educación y formación de quienes se dedican al resguardo de la soberanía nacional y de la seguridad de la sociedad. El número de años de estudio es variable.

**OTROS CURSOS:** Esta categoría hace referencia a cursos de corta duración, peluquería, repostería, jardinería, corte y confección, etc., cuya duración es menor a un año y es impartida por institutos. El objetivo de enseñanza es el aprendizaje de un oficio. Ejemplo: carpintería, plomería, repujado en cuero, etc.

**Seguridad**

De uso público cuando la base de datos sea aprobada oficialmente para su difusión ya que actualmente se encuentra en etapa de validación por parte del Ministerio de Planificación del Desarrollo (MPD).

Valor	Etiqueta	Casos	Ponderado	Porcentaje (Ponderado)
11	ninguno	2679	809069.0	8.6%
12	curso de alfabetización	310	83047.0	0.9%
13	educación pre-escolar	920	278701.0	3.0%
14	primaria (1 a 8 años)	4457	1406733.0	15.0%
15	secundaria (1 a 4 años)	3396	1051879.0	11.2%
16	primaria (1 a 6 años)	7453	2235964.0	23.9%
17	secundaria (1 a 6 años)	5869	1761390.0	18.8%
18	educación básica de adultos (eba)	17	5361.0	0.1%
19	centro de educación media de adultos (cema)	135	36468.0	0.4%

<b># s4_03a: 3. ¿cuál fue el nivel o ciclo más alto de instrucción que aprobó?</b>				
<b>Valor</b>	<b>Etiqueta</b>	<b>Casos</b>	<b>Ponderado</b>	<b>Porcentaje (Ponderado)</b>
20	educacion juvenil alternativa (eja)	12	3138.0	0.0%
21	educación primaria de adultos(epa)	11	2566.0	0.0%
22	educación secundaria de adultos (esa)	11	4091.0	0.0%
23	educación técnica de adultos (eta)	10	2745.0	0.0%
24	educación especial	10	2859.0	0.0%
25	normal	699	201904.0	2.2%
26	universidad pública (licenciatura)	2682	777477.0	8.3%
27	universidad privada (licenciatura)	667	227842.0	2.4%
28	posgrado diplomado	141	44093.0	0.5%
29	postgrado maestría	149	48958.0	0.5%
30	postgrado doctorado	15	4241.0	0.0%
31	técnico de universidad	83	27229.0	0.3%
32	técnico de instituto (mayor o igual a un año)	925	290044.0	3.1%
33	institutos de formacion militar y policial	136	37291.0	0.4%
34	otros cursos (menor a 1 año)	62	20098.0	0.2%
Sysmiss		2972	896755.0	

<b># s4_03b: 3. ¿cuál fue el curso o grado más alto de instrucción que aprobó?</b>	
<b>Información</b>	[Tipo= discreta] [Formato=numeric] [Rango= 0-17] [Valores perdidos =*]
<b>Estadística [NP/ P]</b>	[Válido=30849 / 9363188 ] [Inválido=2972 / 896755 ]
<b>Definición</b>	Registra el curso o grado que la persona aprobó para ingresar a ese curso.
<b>Universo</b>	Miembros del hogar particular
<b>Fuente</b>	Informante calificado
<b>Pregunta textual</b>	<p>¿Cuál fue el NIVEL Y CURSO más alto de instrucción que aprobó?</p> <p>11. NINGUNO SISTEMA ANTERIOR 14. BÁSICO (1 A 5 AÑOS) 15. INTERMEDIO (1 A 3 AÑOS) 16. MEDIO (1 A 4 AÑOS) SISTEMA ACTUAL 17. PRIMARIA (1 A 8 AÑOS) 18. SECUNDARIA (1 A 4 AÑOS) EDUCACIÓN DE ADULTOS 19. EDUCACIÓN BÁSICA DE ADULTOS (EBA) 20. CENTRO DE EDUCACIÓN MEDIA DE ADULTOS (CEMA) EDUCACIÓN ALTERNATIVA PARA JÓVENES Y ADULTOS 21. EDUCACIÓN JUVENIL ALTERNATIVA (EJA) 22. EDUCACIÓN PRIMARIA DE ADULTOS (EPA) 23. EDUCACIÓN SECUNDARIA DE ADULTOS (ESA) EDUCACIÓN SUPERIOR 24. NORMAL 25. UNIVERSIDAD PÚBLICA (Licenciatura) 26. UNIVERSIDAD PRIVADA (Licenciatura)</p>
<b>Manual del encuestador</b>	<p>Pregunta 3: ¿Cuál fue el NIVEL Y CURSO más alto de instrucción que aprobó?</p> <p>Es importante aclarar que deberás registrar el curso más alto que la persona aprobó y no el que actualmente esta cursando.</p> <p>- Si la persona informante declara la alternativa 11. NINGUNO, anota el código 11 en la casilla de nivel o ciclo y anota 0 en la casilla de CURSO O GRADO. Ejemplo: -Si la persona informante declara haber vencido o cursado el Prekinder o 1ra. Sección, registra los códigos 13/1. -Si la persona informante declara haber vencido o cursado Kinder o 2da. sección, registra los códigos 13/2.</p>

# s4\_03b: 3. ¿cuál fue el curso o grado más alto de instrucción que aprobó?

- Si la persona asiste a los cursos de reforzamiento, esto no significa que haya aprobado el curso o grado escolar al que se matriculó en esta gestión.  
- Cuando la persona informante responde utilizando el Sistema Antiguo debes realizar la transformación y anotar la equivalencia en el Sistema Actual.

Educación Básica de Adultos (EBA): Enseñanza de nivel básico para personas adultas a manera de "nivelación" con la educación primaria básica formal, con una duración de tres años. El programa se desarrolla en semestres, cada uno de los cuales equivale a un grado de la educación básica formal.

Centro de Educación Media de Adultos (CEMA): Tiene por objetivo la "nivelación" de adultos en estudios de educación secundaria formal. Tiene una duración tres años: 1º Medio inferior, 2º Medio común y 3º Medio superior, son estos los grados que se deberán tomar en cuenta a la hora de registrar "Curso o Grado", por ejemplo si el informante declara haber aprobado Medio común, registra 20/2. Quienes culminan estos estudios adquieren el título de Bachiller en Humanidades.

Curso de alfabetización: Curso inmerso en programas educativos de educación popular, cuyas acciones de alfabetización se desarrollan como un proceso no escolarizado de Educación de Adultos destinado a atender las necesidades educativas mínimas de la población analfabeta, que se ubica preferentemente entre los 15 y los 40 años.  
Los educandos que culminan exitosamente su alfabetización y post-alfabetización pueden, previo examen de suficiencia y acreditación de los aprendizajes alcanzados, continuar sus estudios en la Educación Primaria de Adultos en el ciclo en que sean clasificados.

EDUCACIÓN ALTERNATIVA PARA JÓVENES Y ADULTOS: La educación alternativa satisface las necesidades de aprendizaje de todas aquellas personas que por diferentes razones no han iniciado o concluido sus estudios en la educación formal.

Educación juvenil alternativa (EJA): Enseñanza dirigida a niños/niñas, adolescentes trabajadores, este sistema es modular y flexible con una duración de 8 años para el nivel primario y 4 años para el nivel secundario.

Educación Primaria para Adultos (EPA): Enseñanza de nivel primario para personas adultas, trabaja bajo el sistema modular, semestral y flexible. Este programa tiene una duración de tres años: 1ro: Aprendizajes básicos y/o alfabetización, 2do.: Aprendizajes avanzados y 3ro: Aprendizajes aplicados.

Educación Secundaria para Adultos (ESA): Enseñanza de nivel secundario trabaja bajo el sistema modular y semestral, el sistema es flexible y la duración es de dos años: Medio común (Aprendizajes comunes) y Medio superior (Aprendizajes especializados).

Educación Técnica de Adultos (ETA): Para los dos títulos: técnico auxiliar y técnico medio que corresponde al nivel de Especialización, el participante debe presentar Certificado de egreso de técnico básico que corresponde al nivel de Calificación con la descripción de la carga horaria correspondiente.

Educación Especial: La Educación Especial es una modalidad del sistema escolar, de tipo transversal e interdisciplinario, encargada de potenciar y asegurar el cumplimiento del principio de igualdad de oportunidades de aquellos niños, niñas y jóvenes que presentan necesidades educativas especiales derivadas o no de una discapacidad en todos los niveles y modalidades del sistema escolar. Con el propósito de asegurar aprendizajes de calidad a todos los niños, niñas y jóvenes con necesidades educativas especiales.

EDUCACIÓN SUPERIOR NORMAL: Es la educación proporcionada para la formación de docentes (maestros o profesores) Tiene una duración de 4 años. Si el informante declara ser titulado, en "Curso o Grado", debes anotar el código 8.

EDUCACIÓN SUPERIOR UNIVERSIDAD (Licenciatura): En el caso de que la gestión académica sea semestralizada, y a fin de uniformar criterios, se debe tomar en cuenta solamente los años de estudio. Por ejemplo, dos semestres vencidos son considerados como un año de estudio o en el caso de haber cumplido tres gestiones semestrales se debe anotar simplemente como un año.

Nota: En los casos de estudiantes de medicina que están realizando su "año de provincia" o egresados que se encuentran realizando su Tesis de Grado, Trabajo Dirigido, Examen de Grado, etc., se los considera como egresados; por lo tanto, registra en la columna "Curso o Grado" el código 5. Si el informante declara haber obtenido el título académico de licenciatura anota en la columna de "Curso o grado" el código 8.

POSTGRADO DIPLOMADO : Si la persona informante declara estar cursando el Postgrado de Diplomado, registra en Nivel o Ciclo con el código 29 y en Curso y Grado 1. Si el informante declara haber culminado el Diplomado, registra en Nivel o Ciclo con el código 29 y anota en la columna de Curso o grado el código 8.

POSTGRADO MAESTRIA: Para cursos vencidos de Postgrado de Maestría se los registra en Nivel o Ciclo con código 30 y en Curso y Grado de acuerdo al curso vencido de 1 a 2 años. Si el informante declara haber culminado la maestría sin titularse registra en la columna de Curso o grado el código 5, si declara haber obtenido el título académico, anota en la columna de Curso o grado el código 8.

<b># s4_03b: 3. ¿cuál fue el curso o grado más alto de instrucción que aprobó?</b>				
		<p>POSTGRADO DOCTORADO: Se considera a cursos vencidos de Postgrado de Doctorado y se los registra en Nivel o Ciclo con código 31 y en Curso y Grado de acuerdo al curso vencido de 1 a 4 años. Si el informante declara haber terminado el doctorado, pero no haberse titulado registra en la columna de Curso o grado el código 5, si declara haber obtenido el título académico del Doctorado anota en la columna de Curso o grado el código 8.</p> <p>Nota: De igual modo, que en la educación universitaria, en el caso de que la gestión académica sea semestralizada, y a fin de uniformar criterios, se debe tomar en cuenta solamente los años de estudio.</p> <p>TÉCNICO DE UNIVERSIDAD: Considera a los estudios dirigidos a la obtención de un título académico de técnico medio o superior, generalmente impartido en universidades. Las carreras técnicas tienen 3 años de estudio para técnico medio y 4 años para técnico superior.</p> <p>TÉCNICO DE INSTITUTO: Es la educación impartida en institutos públicos o privados con el objetivo de brindar formación técnica a las personas. No tiene requisito de ingreso y el número de años de estudio es variable. Para esta alternativa se considera sólo la educación técnica mayor o igual a un año (Ejemplo: Institutos de técnicos medios, institutos comerciales y otros).</p> <p>INSTITUTOS DE FORMACIÓN MILITAR O POLICIAL: Son instituciones que se encargan de la educación y formación de quienes se dedican al resguardo de la soberanía nacional y de la seguridad de la sociedad. El número de años de estudio es variable.</p> <p>OTROS CURSOS: Esta categoría hace referencia a cursos de corta duración, peluquería, repostería, jardinería, corte y confección, etc., cuya duración es menor a un año y es impartida por institutos. El objetivo de enseñanza es el aprendizaje de un oficio. Ejemplo: carpintería, plomería, repujado en cuero, etc.</p>		
<b>Seguridad</b>		De uso público cuando la base de datos sea aprobada oficialmente para su difusión ya que actualmente se encuentra en etapa de validación por parte del Ministerio de Planificación del Desarrollo (MPD).		
Valor	Etiqueta	Casos	Ponderado	Porcentaje (Ponderado)
0	0	3061	915073.0	9.8%
1	1	3696	1123003.0	12.0%
2	2	4652	1407999.0	15.0%
3	3	4110	1240049.0	13.2%
4	4	5005	1535776.0	16.4%
5	5	3795	1164971.0	12.4%
6	6	3529	1068491.0	11.4%
7	7	449	139799.0	1.5%
8	8	2552	768027.0	8.2%
Sysmiss		2972	896755.0	
<b># s4_04a: 4. para que ingrese a ese nivel ¿cuál fue el nivel o ciclo anterior... que aprobó?</b>				
<b>Información</b>	[Tipo= discreta] [Formato=numeric] [Rango= 11-24] [Valores perdidos =*]			
<b>Estadística [NP/ P]</b>	[Válido=1123 / 347433 ] [Inválido=32698 / 9912510 ]			
<b>Definición</b>	En esta pregunta indaga cuál fue el curso o grado de instrucción que la persona aprobó para ingresar a ese nivel.			
<b>Universo</b>	Miembros del hogar particular			
<b>Fuente</b>	Informante calificado			
<b>Pregunta textual</b>	<p>Para ingresar a ese nivel, ¿Cuál fue el último curso o grado anterior de educación que aprobó?</p> <p>11. NINGUNO  SISTEMA ANTERIOR  14. BÁSICO (1 A 5 AÑOS)  15. INTERMEDIO (1 A 3 AÑOS)  16. MEDIO (1 A 4 AÑOS)  SISTEMA ACTUAL  17. PRIMARIA (1 A 8 AÑOS)  18. SECUNDARIA (1 A 4 AÑOS)  EDUCACIÓN DE ADULTOS (Sistema Antiguo)  19. EDUCACIÓN BÁSICA DE ADULTOS (EBA)  20. CENTRO DE EDUCACIÓN MEDIA DE ADULTOS (CEMA)</p>			

# s4_04a: 4. para que ingrese a ese nivel ¿cuál fue el nivel o ciclo anterior... que aprobó?				
	EDUCACIÓN ALTERNATIVA PARA JÓVENES Y ADULTOS 21. EDUCACIÓN JUVENIL ALTERNATIVA (EJA) 22. EDUCACIÓN PRIMARIA DE ADULTOS (EPA) 23. EDUCACIÓN SECUNDARIA DE ADULTOS (ESA) 24. EDUCACIÓN TÉCNICA DE ADULTOS (ETA) 25. EDUCACIÓN ESPECIAL EDUCACIÓN SUPERIOR 26. NORMAL 27. UNIVERSIDAD PÚBLICA (Licenciatura) 28. UNIVERSIDAD PRIVADA (Licenciatura) 29. POSTGRADO DIPLOMADO 30. POSTGRADO MAESTRÍA 32. TÉCNICO DE UNIVERSIDAD			
<b>Manual del encuestador</b>	Pregunta 4: Para ingresar a ese nivel, ¿Cuál fue el último NIVEL Y CURSO anterior de educación que aprobó?  Esta pregunta se realiza a las personas que, en la pregunta 3 respondieron haber aprobado cursos de EDUCACIÓN SUPERIOR y OTROS CURSOS, con el objetivo de analizar la secuencia de estudios y calcular adecuadamente los años de instrucción.  Verifica que exista una relación lógica entre las preguntas 3 y 4. A continuación presentamos algunos ejemplos que permiten observar dicha relación:  Ejemplo 1: Mauricio declara que está cursando el segundo año en la Escuela Militar de Sargentos "Maximiliano Paredes", por lo tanto aprobó el primer año. Además indica que para entrar a esta Escuela, tuvo que aprobar el cuarto curso de secundaria. Ejemplo 2: Patricia declara que ha aprobado un curso de Corte y Confección de 7 meses de duración, pero que sólo llegó a terminar el primer curso del ciclo medio.			
<b>Seguridad</b>	De uso público cuando la base de datos sea aprobada oficialmente para su difusión ya que actualmente se encuentra en etapa de validación por parte del Ministerio de Planificación del Desarrollo (MPD).			
<b>Valor</b>	<b>Etiqueta</b>	<b>Casos</b>	<b>Ponderado</b>	<b>Porcentaje (Ponderado)</b>
11	ninguno	6	1899.0	0.5%
14	primaria (1 a 8 años)	6	1388.0	0.4%
15	secundaria (1 a 4 años)	628	199628.0	57.5%
16	primaria (1 a 6 años)	11	4204.0	1.2%
17	secundaria (1 a 6 años)	465	138361.0	39.8%
18	educacion basica de adultos (eba)	0	0.0	
19	centro de educacion media de adultos (cema)	6	1804.0	0.5%
20	educacion juvenil alternativa (eja)	1	149.0	0.0%
21	educacion primaria de adultos (epa)	0	0.0	
22	educacion secundaria de adultos (esa)	0	0.0	
23	educacion tecnica de adultos (eta)	0	0.0	
24	educacion especial	0	0.0	
Sysmiss		32698	9912510.0	
# s4_04b: 4. para que ingrese a ese nivel ¿cuál fue el curso o grado anterior... que aprobó?				
<b>Información</b>	[Tipo= discreta] [Formato=numeric] [Rango= 0-12] [Valores perdidos =*]			
<b>Estadística [NP/ P]</b>	[Válido=1123 / 347433 ] [Inválido=32698 / 9912510 ]			
<b>Definición</b>	En esta pregunta indaga cual fue el curso o grado de instrucción que la persona aprobó para ingresar a ese nivel.			
<b>Universo</b>	Miembros del hogar particular			
<b>Fuente</b>	Informante calificado			
<b>Pregunta textual</b>	Para ingresar a ese nivel, ¿Cuál fue el último curso o grado anterior de educación que aprobó?  11. NINGUNO SISTEMA ANTERIOR 14. BÁSICO (1 A 5 AÑOS)			



# s4\_04b: 4. para que ingrese a ese nivel ¿cuál fue el curso o grado anterior... que aprobó?

- 15. INTERMEDIO (1 A 3 AÑOS)
- 16. MEDIO (1 A 4 AÑOS)
- SISTEMA ACTUAL
- 17. PRIMARIA (1 A 8 AÑOS)
- 18. SECUNDARIA (1 A 4 AÑOS)
- EDUCACIÓN DE ADULTOS (Sistema Antiguo)
- 19. EDUCACIÓN BÁSICA DE ADULTOS (EBA)
- 20. CENTRO DE EDUCACIÓN MEDIA DE ADULTOS (CEMA)
- EDUCACIÓN ALTERNATIVA PARA JÓVENES Y ADULTOS
- 21. EDUCACIÓN JUVENIL ALTERNATIVA (EJA)
- 22. EDUCACIÓN PRIMARIA DE ADULTOS (EPA)
- 23. EDUCACIÓN SECUNDARIA DE ADULTOS (ESA)
- 24. EDUCACIÓN TÉCNICA DE ADULTOS (ETA)
- 25. EDUCACIÓN ESPECIAL
- EDUCACIÓN SUPERIOR
- 26. NORMAL
- 27. UNIVERSIDAD PÚBLICA (Licenciatura)
- 28. UNIVERSIDAD PRIVADA (Licenciatura)
- 29. POSTGRADO DIPLOMADO
- 30. POSTGRADO MAESTRÍA
- 32. TÉCNICO DE UNIVERSIDAD

**Manual del encuestador**

Pregunta 4: Para ingresar a ese nivel, ¿Cuál fue el último NIVEL Y CURSO anterior de educación que aprobó?

Esta pregunta se realiza a las personas que, en la pregunta 3 respondieron haber aprobado cursos de EDUCACIÓN SUPERIOR y OTROS CURSOS, con el objetivo de analizar la secuencia de estudios y calcular adecuadamente los años de instrucción.

Verifica que exista una relación lógica entre las preguntas 3 y 4. A continuación presentamos algunos ejemplos que permiten observar dicha relación:

Ejemplo 1: Mauricio declara que está cursando el segundo año en la Escuela Militar de Sargentos "Maximiliano Paredes", por lo tanto aprobó el primer año. Además indica que para entrar a esta Escuela, tuvo que aprobar el cuarto curso de secundaria.

Ejemplo 2: Patricia declara que ha aprobado un curso de Corte y Confección de 7 meses de duración, pero que sólo llegó a terminar el primer curso del ciclo medio.

**Seguridad**

De uso público cuando la base de datos sea aprobada oficialmente para su difusión ya que actualmente se encuentra en etapa de validación por parte del Ministerio de Planificación del Desarrollo (MPD).

Valor	Etiqueta	Casos	Ponderado	Porcentaje (Ponderado)
0	0	6	1899.0	0.5%
1	1	6	1629.0	0.5%
2	2	8	2741.0	0.8%
3	3	15	4816.0	1.4%
4	4	623	197725.0	56.9%
5	5	5	1990.0	0.6%
6	6	458	136259.0	39.2%
8	8	1	225.0	0.1%
12	12	1	149.0	0.0%
Sysmiss		32698	9912510.0	

# s4\_05: 5. durante este año ¿se inscribió o matriculó en algún curso...?

<b>Información</b>	[Tipo= discreta] [Formato=numeric] [Rango= 1-2] [Valores perdidos =*]
<b>Estadística [NP/ P]</b>	[Válido=30849 / 9363188 ] [Inválido=2972 / 896755 ]
<b>Definición</b>	Esta pregunta indaga si la persona se inscribió o matriculó en algún curso o grado de educación escolar o superior.
<b>Universo</b>	Miembros del hogar particular
<b>Fuente</b>	Informante calificado
<b>Pregunta textual</b>	Durante este año, ¿Se inscribió o matriculó en algún curso o grado de educación escolar o superior?

<b># s4_05: 5. durante este año ¿se inscribió o matriculó en algún curso...?</b>				
	1. Si 2. No			
<b>Manual del encuestador</b>	Pregunta 5: Durante este año, ¿Se inscribió o matriculó en algún curso o grado de educación escolar, alternativa o superior?  La finalidad de esta pregunta es determinar la cantidad de personas inscritas o matriculadas en la actual gestión, para luego realizar el seguimiento de asistencia y deserción.  Si el informante responde la opción 1. Si, continúa con la pregunta 6. Si responde la opción 2. No, pasa a la Página 8, pregunta 14			
<b>Seguridad</b>	De uso público cuando la base de datos sea aprobada oficialmente para su difusión ya que actualmente se encuentra en etapa de validación por parte del Ministerio de Planificación del Desarrollo (MPD).			
<b>Valor</b>	<b>Etiqueta</b>	<b>Casos</b>	<b>Ponderado</b>	<b>Porcentaje (Ponderado)</b>
1	si	12240	3711831.0	39.6%
2	no	18609	5651357.0	60.4%
Systemmiss		2972	896755.0	
<b># s4_06a: 6. ¿a qué nivel de educación escolar, alternativa o superior se inscribió este...?</b>				
<b>Información</b>	[Tipo= discreta] [Formato=numeric] [Rango= 12-34] [Valores perdidos =*]			
<b>Estadística [NP/ P]</b>	[Válido=12240 / 3711831 ] [Inválido=21581 / 6548112 ]			
<b>Definición</b>	Esta pregunta indaga acerca del nivel de instrucción al que la persona se matriculó.			
<b>Universo</b>	Miembros del hogar particular			
<b>Fuente</b>	Informante calificado			
<b>Pregunta textual</b>	¿A qué NIVEL Y CURSO de educación escolar, alternativa o superior se inscribió/matriculó este año? 12. CURSO DE ALFABETIZACIÓN SISTEMA ESCOLAR 13. EDUCACIÓN PRE ESCOLAR (PRE-KINDER / KINDER) 17. PRIMARIA 18. SECUNDARIA EDUCACIÓN DE ADULTOS (Sistema Antiguo) 19. EDUCACIÓN BÁSICA DE ADULTOS (EBA) 20. CENTRO DE EDUCACIÓN MEDIA DE ADULTOS (CEMA) EDUCACIÓN ALTERNATIVA PARA JÓVENES Y ADULTOS 21. EDUCACIÓN JUVENIL ALTERNATIVA (EJA) 22. EDUCACIÓN PRIMARIA DE ADULTOS (EPA) 23. EDUCACIÓN SECUNDARIA DE ADULTOS (ESA) 24. EDUCACIÓN TÉCNICA DE ADULTOS (ETA) 25. EDUCACIÓN ESPECIAL EDUCACIÓN SUPERIOR 26. NORMAL 27. UNIVERSIDAD PÚBLICA (Licenciatura) 28. UNIVERSIDAD PRIVADA (Licenciatura) 29. POSTGRADO DIPLOMADO 30. POSTGRADO MAESTRÍA 31. POSTGRADO DOCTORADO 32. TÉCNICO DE UNIVERSIDAD 33. TÉCNICO DE INSTITUTO (Duración mayor o igual a 1 año) 34. INSTITUTOS DE FORMACIÓN MILITAR Y POLICIAL 35. OTROS CURSOS (Duración menor a 1 año)			
<b>Manual del encuestador</b>	Pregunta 6: ¿A qué NIVEL y CURSO de educación escolar, alternativa o superior se inscribió/matriculó este año?  Anota la respuesta tomando en cuenta el Nivel o Ciclo según la numeración de las opciones y el Curso o Grado que corresponda de acuerdo a las instrucciones anteriormente planteadas.  Sólo las personas cuyas respuestas correspondan a las opciones 26 a 35 pasan a la Página 7, pregunta 11, ya que si la respuesta corresponde a alguna de las opciones entre la 11 y la 25, el salto indica que debe continuar con la siguiente pregunta.			
<b>Seguridad</b>	De uso público cuando la base de datos sea aprobada oficialmente para su difusión ya que actualmente se encuentra en etapa de validación por parte del Ministerio de Planificación del Desarrollo (MPD).			

# s4\_06a: 6. ¿a qué nivel de educación escolar, alternativa o superior se inscribió este...?

Valor	Etiqueta	Casos	Ponderado	Porcentaje (Ponderado)
12	curso de alfabetizacion	60	13966.0	0.4%
13	educacion pre-escolar	882	266014.0	7.2%
16	primaria (1 a 6 años)	4869	1482594.0	39.9%
17	secundaria (1 a 6 años)	3953	1196247.0	32.2%
18	educacion basica de adultos (eba)	3	1198.0	0.0%
19	centro de educacion media de adultos (cema)	90	24233.0	0.7%
20	educacion juvenil alternativa (eja)	9	2562.0	0.1%
21	educacion primaria de adultos (epa)	3	463.0	0.0%
22	educacion secundaria de adultos (esa)	7	2294.0	0.1%
23	educacion tecnica de adultos (eta)	5	1309.0	0.0%
24	educacion especial	11	3249.0	0.1%
25	normal	87	24079.0	0.6%
26	universidad pÚblica (licenciatura)	1254	369765.0	10.0%
27	universidad privada (licenciatura)	366	124460.0	3.4%
28	postgrado diplomado	82	22688.0	0.6%
29	postgrado maestria	47	14310.0	0.4%
30	postgrado doctorado	2	523.0	0.0%
31	tÉcnico de universidad	25	8333.0	0.2%
32	tÉcnico de instituto (mayor o igual a un año)	321	101649.0	2.7%
33	instituto de formaciÓn militar y policial	8	2346.0	0.1%
34	otros cursos (menor a 1 año)	156	49549.0	1.3%
Sysmiss		21581	6548112.0	

# s4\_06b: 6. ¿a qué curso de educación escolar, alternativa o superior se inscribió este...?

<b>Información</b>	[Tipo= discreta] [Formato=character] [Valores perdidos =*]
<b>Estadística [NP/ P]</b>	[Válido=12240 /-]
<b>Definición</b>	Esta pregunta indaga acerca del curso al que la persona se matriculó.
<b>Universo</b>	Miembros del hogar particular
<b>Fuente</b>	Informante calificado
<b>Pregunta textual</b>	<p>¿A qué NIVEL Y CURSO de educación escolar, alternativa o superior se inscribió/matriculó este año?</p> <p>12. CURSO DE ALFABETIZACIÓN SISTEMA ESCOLAR</p> <p>13. EDUCACIÓN PRE ESCOLAR (PRE-KINDER / KINDER)</p> <p>17. PRIMARIA</p> <p>18. SECUNDARIA</p> <p>EDUCACIÓN DE ADULTOS (Sistema Antiguo)</p> <p>19. EDUCACIÓN BÁSICA DE ADULTOS (EBA)</p> <p>20. CENTRO DE EDUCACIÓN MEDIA DE ADULTOS (CEMA)</p> <p>EDUCACIÓN ALTERNATIVA PARA JÓVENES Y ADULTOS</p> <p>21. EDUCACIÓN JUVENIL ALTERNATIVA (EJA)</p> <p>22. EDUCACIÓN PRIMARIA DE ADULTOS (EPA)</p> <p>23. EDUCACIÓN SECUNDARIA DE ADULTOS (ESA)</p> <p>24. EDUCACIÓN TÉCNICA DE ADULTOS (ETA)</p> <p>25. EDUCACIÓN ESPECIAL</p> <p>EDUCACIÓN SUPERIOR</p> <p>26. NORMAL</p> <p>27. UNIVERSIDAD PÚBLICA (Licenciatura)</p> <p>28. UNIVERSIDAD PRIVADA (Licenciatura)</p> <p>29. POSTGRADO DIPLOMADO</p> <p>30. POSTGRADO MAESTRÍA</p> <p>31. POSTGRADO DOCTORADO</p> <p>32. TÉCNICO DE UNIVERSIDAD</p>

<b># s4_06b: 6. ¿a qué curso de educación escolar, alternativa o superior se inscribió este...?</b>				
	33. TÉCNICO DE INSTITUTO (Duración mayor o igual a 1 año) 34. INSTITUTOS DE FORMACIÓN MILITAR Y POLICIAL 35. OTROS CURSOS (Duración menor a 1 año)			
<b>Manual del encuestador</b>	Pregunta 6: ¿A qué NIVEL y CURSO de educación escolar, alternativa o superior se inscribió/matriculó este año?  Anota la respuesta tomando en cuenta el Nivel o Ciclo según la numeración de las opciones y el Curso o Grado que corresponda de acuerdo a las instrucciones anteriormente planteadas.  Sólo las personas cuyas respuestas correspondan a las opciones 26 a 35 pasan a la Página 7, pregunta 11, ya que si la respuesta corresponde a alguna de las opciones entre la 11 y la 25, el salto indica que debe continuar con la siguiente pregunta.			
<b>Seguridad</b>	De uso público cuando la base de datos sea aprobada oficialmente para su difusión ya que actualmente se encuentra en etapa de validación por parte del Ministerio de Planificación del Desarrollo (MPD).			
<b># s4_07: 7. ¿recibió al menos durante una semana completa desayuno escolar?</b>				
<b>Información</b>	[Tipo= discreta] [Formato=numeric] [Rango= 1-9] [Valores perdidos =*]			
<b>Estadística [NP/ P]</b>	[Válido=9891 / 2993910 ] [Inválido=23930 / 7266033 ]			
<b>Definición</b>	Esta pregunta indaga sobre si recibe desayuno escolar en su establecimiento educativo.			
<b>Universo</b>	Miembros del hogar particular			
<b>Fuente</b>	Informante calificado			
<b>Pregunta textual</b>	¿Recibe o recibió Desayuno escolar?  1. Si 2. No			
<b>Manual del encuestador</b>	Pregunta 8: ¿Recibe o recibió Desayuno Escolar?  Con el objetivo de mejorar la nutrición y mejorar el rendimiento escolar se implementa el Programa del Desayuno Escolar orientado a promover el acceso a los servicios educativos y a estimular la permanencia de los niños en los centros educativos.  Por lo tanto, la pregunta indaga si los niños dentro del sistema escolar fiscal, de convenio y centros especiales reciben o recibieron el desayuno escolar.  Si la respuesta es Si, anota el código 1 y si es No, anota el código 2.			
<b>Seguridad</b>	De uso público cuando la base de datos sea aprobada oficialmente para su difusión ya que actualmente se encuentra en etapa de validación por parte del Ministerio de Planificación del Desarrollo (MPD).			
<b>Valor</b>	<b>Etiqueta</b>	<b>Casos</b>	<b>Ponderado</b>	<b>Porcentaje (Ponderado)</b>
1	si	7187	2145769.0	71.7%
2	no	2681	840794.0	28.1%
9	perdido	23	7347.0	0.2%
Sysmiss		23930	7266033.0	
<b># s4_08: 8. ¿recibió el bono juancito pinto en la gestión 2010?</b>				
<b>Información</b>	[Tipo= discreta] [Formato=numeric] [Rango= 1-9] [Valores perdidos =*]			
<b>Estadística [NP/ P]</b>	[Válido=9891 / 2993910 ] [Inválido=23930 / 7266033 ]			
<b>Definición</b>	Esta pregunta tiene la finalidad de indagar sobre si recibió o no el Bono Juancito Pinto.			
<b>Universo</b>	Miembros del hogar particular			
<b>Fuente</b>	Informante calificado			
<b>Pregunta textual</b>	¿Recibió el bono Juancito Pinto en la gestión 2010?  1. Si 2. No			
<b>Manual del encuestador</b>	Pregunta 9: ¿Recibió el Bono Juancito Pinto en la gestión 2010?			

<b># s4_08: 8. ¿recibió el bono juancito pinto en la gestión 2010?</b>				
		Se establece el Bono Juancito Pinto, como incentivo a la matriculación, permanencia y culminación del año escolar de los niños y niñas en los primeros seis años de primaria para la gestión 2010. Por lo tanto esta pregunta pretende indagar si estos niños recibieron el bono en la gestión indicada.  Si la respuesta es Sí, anota el código 1 en la fila correspondiente y pasa a la pregunta 11. Si la respuesta es No, anota el código 2 en la fila correspondiente y pasa a la siguiente pregunta.		
<b>Seguridad</b>		De uso público cuando la base de datos sea aprobada oficialmente para su difusión ya que actualmente se encuentra en etapa de validación por parte del Ministerio de Planificación del Desarrollo (MPD).		
Valor	Etiqueta	Casos	Ponderado	Porcentaje (Ponderado)
1	si	5510	1684762.0	56.3%
2	no	4362	1302881.0	43.5%
9	perdido	19	6267.0	0.2%
System		23930	7266033.0	
<b># s4_09: 9. ¿la mayor parte del bono juancito pinto lo gastó en...?</b>				
<b>Información</b>		[Tipo= discreta] [Formato=numeric] [Rango= 1-9] [Valores perdidos =*]		
<b>Estadística [NP/ P]</b>		[Válido=5527 / 1690639 ] [Inválido=28294 / 8569304 ]		
<b>Definición</b>		Con ésta pregunta se quiere conocer el destino del dinero recibido por el Bono Juancito Pinto, ya sea que lo gastó para la compra de alimentos para el hogar, útiles escolares, ropa y calzados, juguetes y/o artículos de entretenimiento, educación, salud, vivienda, ahorro, etc.		
<b>Universo</b>		Miembros del hogar particular		
<b>Fuente</b>		Informante calificado		
<b>Pregunta textual</b>		La mayor parte del dinero del Bono Juancito Pinto lo gastó en: 1. Ropa y calzados 2. Útiles escolares 3. Ahorro 4. Juguetes y/o artículos de entretenimiento 5. Alimentos para el hogar 6. Otro (Especifique)		
<b>Manual del encuestador</b>		Pregunta 10: La mayor parte del dinero del Bono Juancito Pinto lo gasto en: Como puedes observar en el cuestionario, las opciones de respuesta son 6, las cuales deberás leer una por una y registrar el código que corresponda a la respuesta. Si la respuesta se refiere a la opción 6. Otro, debes especificar la respuesta en el espacio correspondiente. Independientemente de la respuesta, anota el código y pasa a la pregunta 11.		
<b>Seguridad</b>		De uso público cuando la base de datos sea aprobada oficialmente para su difusión ya que actualmente se encuentra en etapa de validación por parte del Ministerio de Planificación del Desarrollo (MPD).		
Valor	Etiqueta	Casos	Ponderado	Porcentaje (Ponderado)
1	ropa y calzados	3152	960440.0	56.8%
2	Útiles escolares	1022	307734.0	18.2%
3	ahorro	946	301086.0	17.8%
4	juguetes - artículos de entretenimiento	235	71694.0	4.2%
5	alimentos para el hogar	99	27015.0	1.6%
6	otro	51	15654.0	0.9%
9	perdido	22	7016.0	0.4%
System		28294	8569304.0	
<b># s4_09e: 9. especifique</b>				
<b>Información</b>		[Tipo= discreta] [Formato=character] [Valores perdidos =*]		
<b>Estadística [NP/ P]</b>		[Válido=51 / 15654 ]		
<b>Definición</b>		Especifica la categoría otro de la pregunta 10.		
<b>Universo</b>		Miembros del hogar particular		

# s4\_09e: 9. especifique

<b>Fuente</b>	Informante calificado
<b>Pregunta textual</b>	Especifique
<b>Seguridad</b>	De uso público cuando la base de datos sea aprobada oficialmente para su difusión ya que actualmente se encuentra en etapa de validación por parte del Ministerio de Planificación del Desarrollo (MPD).

Valor	Etiqueta	Casos	Ponderado	Porcentaje (Ponderado)
AHORRO		1	176.0	1.1%
ARREGLOS DENTALES		1	379.0	2.4%
CELULAR		3	953.0	6.1%
COMPRA DE 2 OVEJAS		1	101.0	0.6%
COMPRA DE DULCES		1	285.0	1.8%
COMPRA DE ESCRITORIO		2	1496.0	9.6%
COMPRA DE MEDICINA		1	486.0	3.1%
COMPRA DE OVEJA		2	572.0	3.7%
COMPRA DE TERNERO		1	286.0	1.8%
COMPRA OVEJA LUEGO LO VENDE		1	218.0	1.4%
COMPRO CAMA		1	294.0	1.9%
COMPRO CELULAR		1	290.0	1.9%
COMPRO DOS CORDEROS		1	394.0	2.5%
EN DENTISTA GASTO		1	328.0	2.1%
EN SU SALUD FUE AL MEDICO		1	96.0	0.6%
ESCRITORIO		2	842.0	5.4%
ESTANTE		1	269.0	1.7%
MATERIAL DEPORTIVO		1	188.0	1.2%
MUEBLE		2	619.0	4.0%
MUEBLES		4	416.0	2.7%
NSNR		1	380.0	2.4%
PAGO AL ODONTOLOGO		1	308.0	2.0%
PARA LOS ESTUDIOS DE SU HERMAN		2	476.0	3.0%
PERDIO EL DINERO		1	405.0	2.6%
ROPERO		1	375.0	2.4%
SE COMPRA UN CHANCHITO		1	500.0	3.2%

# s4\_09e: 9. especifique

Valor	Etiqueta	Casos	Ponderado	Porcentaje (Ponderado)
SE COMPRO BURRO		1	318.0	2.0%
SE COMPRO CHANCHO		2	762.0	4.9%
SE COMPRO UN CHANCHITO PARA CR		1	291.0	1.9%
SE COMPRO UN ROPERO		1	190.0	1.2%
SE COMPRO UNA LLAMITA		1	180.0	1.1%
SE COMPRO UNA OVEJA		2	514.0	3.3%
SE LO COMPRO OVEJITAS		1	204.0	1.3%
SE LO DIO A SU MAMA		1	208.0	1.3%
TARJETA TELEFONICA		1	190.0	1.2%
TELEFONO CELULAR		2	1082.0	6.9%
UTILIZO PARA VIAJE		1	305.0	1.9%
VACACIONES		1	278.0	1.8%

# s4\_10: 10. el establecimiento en el que se matriculó es:

<b>Información</b>	[Tipo= discreta] [Formato=numeric] [Rango= 1-3] [Valores perdidos =*]
<b>Estadística [NP/ P]</b>	[Válido=12240 / 3711831 ] [Inválido=21581 / 6548112 ]
<b>Definición</b>	Esta pregunta indaga acerca de si el establecimiento es público o privado.
<b>Universo</b>	Miembros del hogar particular
<b>Fuente</b>	Informante calificado
<b>Pregunta textual</b>	<p>El establecimiento en el que se matriculó es:</p> <ol style="list-style-type: none"> <li>1. Fiscal/ público</li> <li>2. Público de Convenio</li> <li>3. Particular/ privado</li> </ol>
<b>Manual del encuestador</b>	<p>Pregunta 7: El establecimiento en el que se matriculó es:</p> <p>Objetivo: Esta pregunta tiene la finalidad de establecer la cantidad de personas que asisten a establecimientos fiscales públicos, público de convenio o particulares/privados. Registra el código de la respuesta y el nombre del establecimiento.</p> <ol style="list-style-type: none"> <li>1. Fiscal/ Público. Cuando los estudiantes no pagan pensiones y los docentes (la educación) son financiados por el estado, los establecimientos son propiedad del estado. En algunos colegios fiscales, la asociación de padres de familia aporta mensualmente una determinada cantidad de dinero para su distribución entre el personal docente y administrativo, pese a esto siguen siendo considerados fiscales.</li> <li>2. Público de Convenio. Se dice que un establecimiento es público de convenio cuando el centro educativo está administrado por entidades privadas que han firmado convenio con el Estado y recibe financiamiento del Estado para el pago de haberes de los docentes, es decir que son establecimientos que funcionan en locales de propiedad pública o privada, tienen autonomía en sus programas de estudio pero tienen dependencia administrativa del Estado. Por ejemplo: Las escuelas o colegios de "Fe y Alegría".</li> <li>3. Particular/ privado. Un establecimiento es considerado privado cuando los padres o tutores del estudiante financian la colegiatura.</li> </ol>

<b># s4_10: 10. el establecimiento en el que se matriculó es:</b>				
	Si responde por la opción No.3 pasa a la pagina 7, pregunta No.11.			
<b>Seguridad</b>	De uso público cuando la base de datos sea aprobada oficialmente para su difusión ya que actualmente se encuentra en etapa de validación por parte del Ministerio de Planificación del Desarrollo (MPD).			
Valor	Etiqueta	Casos	Ponderado	Porcentaje (Ponderado)
1	fiscal - pÚblico	9830	2944826.0	79.3%
2	pÚblico de convenio	783	252556.0	6.8%
3	particular - privado	1627	514449.0	13.9%
Sysmiss		21581	6548112.0	
<b># s4_11a: 11. ha repetido alguna vez el curso al que se inscribió este año (cod)?</b>				
<b>Información</b>	[Tipo= discreta] [Formato=numeric] [Rango= 1-2] [Valores perdidos =*/18]			
<b>Estadística [NP/ P]</b>	[Válido=12238 / 3710953 ] [Inválido=21583 / 6548990 ]			
<b>Definición</b>	Se quiere conocer el grado de repitencia del informante respecto al curso en el que está inscrito actualmente.			
<b>Universo</b>	Miembros del hogar particular			
<b>Fuente</b>	Informante calificado			
<b>Pregunta textual</b>	¿Ha repetido alguna vez el curso al que se inscribió o matriculó este año? 1. SI ¿Cuántas veces? 2. NO			
<b>Manual del encuestador</b>	Pregunta 11: ¿Ha repetido alguna vez al curso al que se inscribió o matriculó esté año?  Se quiere conocer el grado de repitencia del informante respecto al curso en el que está inscrito actualmente.  Si la respuesta es Si, anota el código 1 y pregunta ¿Cuántas veces? para registrar el número de veces que te reporte el entrevistado. En el caso que la respuesta sea No, anota código 2 y pasa a la siguiente pregunta.			
<b>Seguridad</b>	De uso público cuando la base de datos sea aprobada oficialmente para su difusión ya que actualmente se encuentra en etapa de validación por parte del Ministerio de Planificación del Desarrollo (MPD).			
Valor	Etiqueta	Casos	Ponderado	Porcentaje (Ponderado)
1	si	880	255858.0	6.9%
2	no	11358	3455095.0	93.1%
18	Perdido	2	878.0	
Sysmiss		21581	6548112.0	
<b># s4_11b: 11. número de veces que ha repetido el curso</b>				
<b>Información</b>	[Tipo= continua] [Formato=numeric] [Rango= 1-6] [Valores perdidos =*]			
<b>Estadística [NP/ P]</b>	[Válido=880 / 255858 ] [Inválido=32941 / 10004085 ] [Media=1.301 / 1.322 ] [Desviación =0.618 / 0.665 ]			
<b>Definición</b>	Se quiere conocer cuántas veces el informate repitió el curso.			
<b>Universo</b>	Miembros del hogar particular			
<b>Fuente</b>	Informante calificado			
<b>Pregunta textual</b>	¿Cuántas veces?			
<b>Seguridad</b>	De uso público cuando la base de datos sea aprobada oficialmente para su difusión ya que actualmente se encuentra en etapa de validación por parte del Ministerio de Planificación del Desarrollo (MPD).			
<b># s4_12: 12. ¿asiste al nivel y curso al que se matriculó el año 2011?</b>				
<b>Información</b>	[Tipo= discreta] [Formato=numeric] [Rango= 1-2] [Valores perdidos =*]			
<b>Estadística [NP/ P]</b>	[Válido=12240 / 3711831 ] [Inválido=21581 / 6548112 ]			
<b>Definición</b>	Esta pregunta indaga sobre la asistencia e inasistencia, principalmente de la población en edad escolar a sus respectivos cursos.			



<b># s4_12: 12. ¿asiste al nivel y curso al que se matriculó el año 2011?</b>				
<b>Universo</b>	Miembros del hogar particular			
<b>Fuente</b>	Informante calificado			
<b>Pregunta textual</b>	Actualmente, ¿asiste al nivel y curso al que se matriculó el año 2011? 1. ASISTE 2. NO ASISTE			
<b>Manual del encuestador</b>	<p>Pregunta 12: Actualmente, ¿asiste al nivel y curso al que se matriculó el año 2011?</p> <p>Mediante esta pregunta se indaga sobre la asistencia e inasistencia, principalmente de la población en edad escolar a sus respectivos cursos.</p> <p>Si la respuesta corresponde a la opción 1: ASISTE, anota el código correspondiente y pasa a la Página 8, pregunta 14. Si la respuesta corresponde a la opción 2: NO ASISTE, registra el código y continúa con la pregunta 13.</p>			
<b>Seguridad</b>	De uso público cuando la base de datos sea aprobada oficialmente para su difusión ya que actualmente se encuentra en etapa de validación por parte del Ministerio de Planificación del Desarrollo (MPD).			
<b>Valor</b>	<b>Etiqueta</b>	<b>Casos</b>	<b>Ponderado</b>	<b>Porcentaje (Ponderado)</b>
1	si	5357	1614129.0	43.5%
2	no	6883	2097702.0	56.5%
Sysmiss		21581	6548112.0	
<b># s4_13: 13. ¿por qué razón no se inscribió o no asiste actualmente?</b>				
<b>Información</b>	[Tipo= discreta] [Formato=numeric] [Rango= 1-99] [Valores perdidos =*/99]			
<b>Estadística [NP/ P]</b>	[Válido=25491 / 7748928 ] [Inválido=8330 / 2511015 ]			
<b>Definición</b>	Esta pregunta indaga sobre las razones de inasistencia, principalmente de la población en edad escolar a sus respectivos cursos.			
<b>Universo</b>	Miembros del hogar particular			
<b>Fuente</b>	Informante calificado			
<b>Pregunta textual</b>	<p>13. ¿Por qué razón no se inscribió/matriculó o no asiste actualmente?</p> <p>1. VACACIÓN (Descanso Pedagógico)/RECESO 2. FALTA DE DINERO 3. POR TRABAJO 4. POR ENFERMEDAD/ ACCIDENTE/ DISCAPACIDAD 5. LOS ESTABLECIMIENTOS SON DISTANTES 6. CULMINÓ SUS ESTUDIOS 7. CORTA EDAD/ EDAD AVANZADA 8. FALTA DE INTERÉS 9. LABORES DE CASA/ EMBARAZO/CUIDADO DE NIÑOS/AS 10. OTRA (Especifique)</p>			
<b>Manual del encuestador</b>	<p>Pregunta 13: ¿Por qué razón no se inscribió/matriculó o no asiste actualmente?</p> <p>Algunas personas declaran que no concluyeron sus estudios escolares, pero consideran haber culminado sus estudios. En estos casos, debes respetar la respuesta y no hacer ninguna modificación, dado que algunas personas perciben su nivel de instrucción (cualquiera que este fuere) como suficiente, por ejemplo, si una persona declara que ha terminado y aprobado el bachillerato (18/4) y sugiere que eso es suficiente para ella, anota el código 6 correspondiente a la opción CULMINÓ SUS ESTUDIOS.</p> <p>Si la respuesta corresponde a la opción 10. OTRA anota el código correspondiente y especifica la respuesta en la columna y fila respectiva.</p> <p>Uso de la opción Otra (Especifique): En este y en todos los casos en los que encuentres la opción Otro (especifique), deberás revisar minuciosamente si la respuesta del informante no corresponde a las opciones de respuesta anteriores, fíjate bien ya que puede significar lo mismo y sólo estar expresada de otra manera, por lo general muy pocas veces tendrás necesidad de emplear esta opción.</p>			
<b>Seguridad</b>	De uso público cuando la base de datos sea aprobada oficialmente para su difusión ya que actualmente se encuentra en etapa de validación por parte del Ministerio de Planificación del Desarrollo (MPD).			

# s4\_13: 13. ¿por qué razón no se inscribió o no asiste actualmente?

Valor	Etiqueta	Casos	Ponderado	Porcentaje (Ponderado)
1	vacación - receso	6498	1976771.0	25.5%
2	falta de dinero	1237	405348.0	5.2%
3	por trabajo	9023	2766042.0	35.7%
4	por enfermedad - accidente - discapacidad	254	73667.0	1.0%
5	los establecimientos son distantes	223	68695.0	0.9%
6	culminÓ sus estudios	988	298827.0	3.9%
7	corta edad - edad avanzada	3835	1128088.0	14.6%
8	falta de interÉs	591	172193.0	2.2%
9	labores de casa - embarazo - cuidado de niÑos	2640	798140.0	10.3%
10	otra	202	61157.0	0.8%
99	perdida	1	131.0	
Sysmiss		8329	2510884.0	

# s4\_13e: 13. otra especifique

<b>Información</b>	[Tipo= discreta] [Formato=character] [Valores perdidos =*]
<b>Estadística [NP/ P]</b>	[Válido=202 / 61157 ]
<b>Definición</b>	Especifica otros motivos de inasistencia.
<b>Universo</b>	Miembros del hogar particular
<b>Fuente</b>	Informante calificado
<b>Pregunta textual</b>	Especifique
<b>Seguridad</b>	De uso público cuando la base de datos sea aprobada oficialmente para su difusión ya que actualmente se encuentra en etapa de validación por parte del Ministerio de Planificación del Desarrollo (MPD).

Valor	Etiqueta	Casos	Ponderado	Porcentaje (Ponderado)
ABANDONO		1	261.0	0.4%
ABANDONO POR PARTE DEL PROFESO		1	32.0	0.1%
ABANDONO POR VIAJE FAMILIAR		1	357.0	0.6%
ACABA DE LLEGAR DE ESPAÑA		1	284.0	0.5%
ASUNTOS FAMILIARES		1	293.0	0.5%
AUSENCIA DE PADRES		1	239.0	0.4%
BUSCA TRABAJO		1	237.0	0.4%
CIERRE DEL PROGRAMA YO PUEDO		1	142.0	0.2%
CUIDA A SU MADRE		3	1176.0	1.9%
CUIDA A SU PAPA ENFERMO		1	320.0	0.5%
CUIDA A SUS PADRES		1	185.0	0.3%

# s4\_13e: 13. otra especifique

Valor	Etiqueta	Casos	Ponderado	Porcentaje (Ponderado)
CULTURA MACHISTA		2	1311.0	2.1%
DEFICIENCIA MENTAL		1	338.0	0.6%
DESCANSAR		1	234.0	0.4%
DICE QUE NUNCA PASARON CLASE		1	19.0	0.0%
DIVORCIO		1	901.0	1.5%
EL ESPOSO NO LA DEJA		1	254.0	0.4%
EL PROFESOR NO QUIZO INSCRIBIR		1	279.0	0.5%
ELABORANDO SU TESIS		1	397.0	0.6%
EMPEZO A CONVIVIR CON ESPOSA		1	381.0	0.6%
EN LA ZONA NO HAY EDUCA ADULTO		1	195.0	0.3%
ESPERA IR A LA UNIVERSIDAD		1	366.0	0.6%
ESPERA OTROS CURSOS		1	413.0	0.7%
ESTA BUSCANDO TRABAJO		1	164.0	0.3%
ESTA POSTULANDO A LA ESBAPOL		1	320.0	0.5%
ESTA REALIZANDO SU TESIS		3	566.0	0.9%
ESTABA EN EL CUARTEL		1	342.0	0.6%
ESTABAN EN CHAPARE		3	714.0	1.2%
EXPULSADO POR MALA CONDUCTA		1	149.0	0.2%
EXPULSION		1	413.0	0.7%
FACTOR FAMILIAR		1	410.0	0.7%
FALTA DE CUPO EN PREESCOLAR		1	220.0	0.4%
FALTA DE DEFENSA DE GRADO		1	183.0	0.3%

# s4\_13e: 13. otra especifique

Valor	Etiqueta	Casos	Ponderado	Porcentaje (Ponderado)
FALTA DE DOCUMENTO		1	171.0	0.3%
FALTA DE INFORMACION		1	417.0	0.7%
FALTA DE INTERES		1	434.0	0.7%
FALTA DE NIÑOS DE LA MISMA EDA		1	128.0	0.2%
FALTA DE ORIENTACION		5	1475.0	2.4%
FALTA DE PROFESORES		2	582.0	1.0%
FALTA DE TIEMPO		12	4366.0	7.1%
FALTA TIEMPO		4	942.0	1.5%
HORARIO		2	954.0	1.6%
HORARIOS INADECUADOS		1	254.0	0.4%
INGRESO AL SERVICIO MILITAR		1	70.0	0.1%
LE ES DIFICIL DE APRENDER		1	447.0	0.7%
LLEGO A DESTIEMPO PARA INSCRIB		2	580.0	0.9%
LO SACARON PORQUE LLORABA MUCH		1	417.0	0.7%
LOS NIÑOS LO HUMILLABAN		1	340.0	0.6%
MALTRATO DE OTROS NIÑOS		1	308.0	0.5%
MALTRATO DE SUS COMPAÑEROS		1	272.0	0.4%
MALTRATO DEL PROFESOR		1	261.0	0.4%
MUERTE DE SU MADRE		1	291.0	0.5%
MUERTE DE UN FAMILIAR		1	112.0	0.2%
NO ALCANZO A INSCRIBIRSE		1	187.0	0.3%
NO APROBO CURSO PREUNIVERSIT.		1	202.0	0.3%

# s4\_13e: 13. otra especifique

Valor	Etiqueta	Casos	Ponderado	Porcentaje (Ponderado)
NO APROBO EL EXAMEN DE INGRESO		1	219.0	0.4%
NO EXISTE 1 DE PRIMARIA RECIENTE		1	280.0	0.5%
NO EXISTE 1RO DE PRIMARIA		1	280.0	0.5%
NO EXISTE EL CURSO SIGUIENTE		1	394.0	0.6%
NO EXISTE MAS NIVELES		2	636.0	1.0%
NO HABIA OPORTUNIDAD		1	345.0	0.6%
NO HABIA PRIMERO DE PRIMARIA		1	249.0	0.4%
NO HABILITARON EL SEMESTRE		1	530.0	0.9%
NO HAY CURSOS DE PROGRAMA		1	188.0	0.3%
NO HAY CURSOS TECNICOS		1	504.0	0.8%
NO HAY EL CURSO		1	280.0	0.5%
NO HAY ESE NIVEL		1	354.0	0.6%
NO HAY KINDER		2	669.0	1.1%
NO HAY QUIEN LO LLEVE		1	271.0	0.4%
NO LE ACEPTARON SU TRASPASO		1	43.0	0.1%
NO LE CONVALIDARON MATERIAS		1	162.0	0.3%
NO LES ENSEÑAN BIEN		1	328.0	0.5%
NO NECESITA		1	474.0	0.8%
NO PUDO INGRESAR A LA UNIVERSIDAD		1	305.0	0.5%
NO PUEDE HABLAR		1	499.0	0.8%
NO QUIERE QUE VAYA SU ESPOSO		1	380.0	0.6%

# s4\_13e: 13. otra especifique

Valor	Etiqueta	Casos	Ponderado	Porcentaje (Ponderado)
NO QUISO SU MADRE		1	368.0	0.6%
NO SABE DEL CURSO		1	112.0	0.2%
NO SABE PORQUE SE CERRO		2	534.0	0.9%
NO SABE QUE CARRERA ESTUDIAR		1	168.0	0.3%
NO SE ABRIO ALFABETIZACION		2	502.0	0.8%
NO SE ABRIO SU CARRERA		1	63.0	0.1%
NO SE ENTERA DE LOS CURSOS		2	986.0	1.6%
NO SE ENTERO		1	217.0	0.4%
NO SE INICIO		2	412.0	0.7%
NO TIENE CERTIFICADO DE NACIMI		5	2220.0	3.6%
NO TIENE CON QUIEN MANDARLO A		1	357.0	0.6%
NO TIENE LIBRETA		1	377.0	0.6%
NO TIENE TIEMPO		1	312.0	0.5%
NO TIENE TITULO DE BACHILLER		1	638.0	1.0%
NO TIENEN DOCUMENTOS		2	622.0	1.0%
NSNR		6	2318.0	3.8%
POR CAMBIO DE RESIDENCIA		1	298.0	0.5%
POR CARGO EN LA COMUNIDAD		1	548.0	0.9%
POR CUIDADO DE SU MADRE		1	229.0	0.4%
POR CUIDADO DE SU MADRE ENFERM		2	458.0	0.7%
POR DOCUMENTACION		1	251.0	0.4%
POR ENFERMEDAD DE SU HIJA		1	183.0	0.3%
POR ENFERMEDAD DE SU MAMA		1	271.0	0.4%

# s4\_13e: 13. otra especifique

Valor	Etiqueta	Casos	Ponderado	Porcentaje (Ponderado)
POR FALLECIMIENT DE PADRE		1	230.0	0.4%
POR PROBLEMAS EN EL COLEGIO		1	202.0	0.3%
POR PROBLEMAS FAMILIARES		1	279.0	0.5%
POR QUE ESTA DESCANSANDC		1	291.0	0.5%
POR QUE SE VINO A COCHABAMBA Y		1	229.0	0.4%
POR SUS PAPELES		1	320.0	0.5%
POR VIAJE		2	409.0	0.7%
POR VIAJE CONSTANTEME		1	196.0	0.3%
POR VIAJES QUE REALIZO		1	389.0	0.6%
PORQUE EN EL PUEBLO LA ESCUELA		1	96.0	0.2%
PORQUE ESTA CONSTRUYENE SU PR		1	256.0	0.4%
PORQUE NO IBA A APROBAR EL AÃ'O		1	188.0	0.3%
PORQUE SE CERRO EL PROGRAMA QU		1	287.0	0.5%
PORQUE YA NO HAY EL PROGRAMA D		1	96.0	0.2%
PREPARA SU TESIS		1	149.0	0.2%
PREPARA TESIS		2	313.0	0.5%
PROBLEMA FAMILIAR		1	190.0	0.3%
PROBLEMAS COMPAÃ'EROS DE COL		1	334.0	0.5%
PROBLEMAS CON LA PROFESORA		1	274.0	0.4%
PROBLEMAS CON SUS COMPAÃ'EROS		1	340.0	0.6%

# s4\_13e: 13. otra especifique

Valor	Etiqueta	Casos	Ponderado	Porcentaje (Ponderado)
PROBLEMAS FAMILIARES		5	1751.0	2.9%
RAZON FAMILIAR VIVIA EN EL CAM		1	70.0	0.1%
RAZONES FAMILIARES		3	740.0	1.2%
REALIZANDO PRACTICAS		1	341.0	0.6%
REALIZANDO SU TESIS		1	148.0	0.2%
REPITIO,VERGU NO ASISTE		1	149.0	0.2%
SALIO BACHILLER		1	247.0	0.4%
SE FUE AL CUARTEL		1	227.0	0.4%
SE HIZO DAR DE BAJA POR LA INS		1	240.0	0.4%
SE TRASLADO DE VIVIENDA Y NO T		1	298.0	0.5%
SERVICIO MILITAR		1	308.0	0.5%
SERVICIO MILITAR OBLIGATORIO		1	405.0	0.7%
SIN TITULO DE BACHILLER TRAMIT		1	626.0	1.0%
SU PADRE NO DEJA QUE ESTUDIE		1	479.0	0.8%
SUS PADRES NO LE DEJARON		1	297.0	0.5%
TERMINO EL CURSO		1	500.0	0.8%
TERMINO YO SI PUEDO		1	319.0	0.5%
TIEMPO		1	385.0	0.6%
TRABAJO DEL ESPOSO		1	320.0	0.5%
TRAMITE DE JUVILACION		1	149.0	0.2%
TRAMITE DE TITULO DE BACHILLER		1	272.0	0.4%
VA INTENTAR ENTRAR A LA UNIVER		1	297.0	0.5%
VERGUENZA		1	301.0	0.5%



<b># s4_13e: 13. otra especifique</b>				
Valor	Etiqueta	Casos	Ponderado	Porcentaje (Ponderado)
VIAJE		5	1608.0	2.6%
VIAJE FAMILIAR		1	206.0	0.3%
YA NO HAY ESOS CURSOS NO DICTA		1	267.0	0.4%
<b># s4_14: 14. encuestador</b>				
<b>Información</b>	[Tipo= discreta] [Formato=numeric] [Rango= 1-18] [Valores perdidos =*/18/17]			
<b>Estadística [NP/ P]</b>	[Válido=30847 / 9362327 ] [Inválido=2974 / 897616 ]			
<b>Definición</b>	Control, sólo para encuestador/a.			
<b>Universo</b>	Miembros del hogar particular			
<b>Fuente</b>	Informante calificado			
<b>Pregunta textual</b>	Las personas de 7 años y más pasan a la pregunta 9, SECCION 5, PREGUNTA 1. Los menores de 7 años FIN DE LA ENTREVISTA.			
<b>Manual del encuestador</b>	Las personas de 7 años y más pasan a la pregunta 9, SECCION 5, PREGUNTA 1. Los menores de 7 años FIN DE LA ENTREVISTA.			
<b>Seguridad</b>	De uso público cuando la base de datos sea aprobada oficialmente para su difusión ya que actualmente se encuentra en etapa de validación por parte del Ministerio de Planificación del Desarrollo (MPD).			
Valor	Etiqueta	Casos	Ponderado	Porcentaje (Ponderado)
1	de 7 años y mas	28607	8675716.0	92.7%
2	menor de 7 años	2240	686611.0	7.3%
17	perdido	1	317.0	
18	perdido	1	544.0	
Sysmiss		2972	896755.0	
<b># s5_01: 1. la semana pasada trabajó al menos una hora</b>				
<b>Información</b>	[Tipo= discreta] [Formato=numeric] [Rango= 1-2] [Valores perdidos =*]			
<b>Estadística [NP/ P]</b>	[Válido=28608 / 8676033 ] [Inválido=5213 / 1583910 ]			
<b>Definición</b>	Esta pregunta está referida a conocer si la semana pasada tuvo algún empleo, negocio o empresa propia en la cual trabajó al menos una hora.			
<b>Universo</b>	Miembros del hogar particular			
<b>Fuente</b>	Informante calificado			
<b>Pregunta textual</b>	Durante la semana pasada, ¿trabajó al menos una hora? 1. Si 2. No			
<b>Manual del encuestador</b>	<p>Pregunta 1: Durante la semana pasada, ¿trabajó al menos una hora?</p> <p>Toma en cuenta la siguiente información para que puedas diferenciar las actividades consideradas como trabajo y aquellas no consideradas como tal:</p> <p>¿QUÉ ES TRABAJO? Cualquier actividad económica que realizan las personas a cambio de un pago (en efectivo o en especie) incluyendo aquellas actividades que ayudan a la obtención de ingresos o a la producción en los hogares, aún cuando no sean directamente remunerados o productivos. Se considera que la persona trabajó si desempeñó una actividad de por lo menos una hora en la semana pasada.</p> <p>ALGUNOS EJEMPLOS DE TRABAJO</p> <ul style="list-style-type: none"> <li>- Las actividades que se desempeñan en una Institución, empresa u oficina pública o privada.</li> <li>- La venta de artículos en la calle ya sean en puestos o como ambulantes.</li> <li>- Prestación de servicios a otras personas, puede ser como empleada de hogar, cuidando niños, cocinando, limpiando, etc.</li> <li>- Los trabajadores familiares y/o aprendices son considerados personas que realizan un trabajo, aunque no reciban remuneración.</li> </ul>			

<b># s5_01: 1. la semana pasada trabajó al menos una hora</b>				
<p>¿QUÉ ACTIVIDADES NO SE CONSIDERAS TRABAJO?</p> <ul style="list-style-type: none"> <li>- Las actividades domésticas del hogar, realizadas por sus integrantes, sin pago o remuneración.</li> <li>- El trabajo voluntario y sin pago efectuado en la comunidad.</li> <li>- Trabajo realizado sin remuneración para un miembro de la familia que es asalariado (ejemplo, ayudar a transcribir un texto para un familiar que es empleado público).</li> <li>- Pedir limosna (dado que no es una actividad económica).</li> </ul> <p>Formula la pregunta, si la respuesta es Sí, escribe el código 1 y pasa a la Página 11, pregunta 16a. Si la respuesta es No continúa con la pregunta 2.</p>				
<b>Seguridad</b>				
De uso público cuando la base de datos sea aprobada oficialmente para su difusión ya que actualmente se encuentra en etapa de validación por parte del Ministerio de Planificación del Desarrollo (MPD).				
Valor	Etiqueta	Casos	Ponderado	Porcentaje (Ponderado)
1	si	15861	4852803.0	55.9%
2	no	12747	3823230.0	44.1%
System		5213	1583910.0	
<b># s5_02: 2. la semana pasada dedicó al menos una hora a...</b>				
<b>Información</b>				
[Tipo= discreta] [Formato=numeric] [Rango= 1-7] [Valores perdidos =*]				
<b>Estadística [NP/ P]</b>				
[Válido=12747 / 3823230 ] [Inválido=21074 / 6436713 ]				
<b>Definición</b>				
Esta pregunta permite indagar por actividades económicas que son trabajo y comúnmente no son percibidas como tal por la persona informante.				
<b>Universo</b>				
Miembros del hogar particular				
<b>Fuente</b>				
Informante calificado				
<b>Pregunta textual</b>				
Durante la semana pasada dedicó al menos una hora a:				
<ol style="list-style-type: none"> <li>1. ¿Trabajar en cultivos agrícolas o en la crianza de animales?</li> <li>2. ¿Atender o ayudar en algún negocio propio o familiar?</li> <li>3. ¿Vender en la calle en un puesto o como ambulante?</li> <li>4. ¿Preparar alimentos, hilar, tejer, coser u otras actividades para la venta?</li> <li>5. ¿Prestar servicios a otras personas por remuneración (lavar ropa ajena, cortar cabello, dar clases particulares, etc.)?</li> <li>6. ¿Realizar alguna otra actividad por la cual ganó dinero?</li> </ol>				
<b>Manual del encuestador</b>				
<p>Pregunta 2: Durante la semana pasada dedicó al menos una hora a:</p> <p>Esta pregunta permite indagar por actividades económicas que son trabajo y comúnmente no son percibidas como tal por la persona informante. A continuación te presentamos las aclaraciones de opciones de respuesta:</p> <ol style="list-style-type: none"> <li>1. ¿Trabajar en cultivos agrícolas o en la crianza de animales? Corresponde al pequeño productor agropecuario.</li> <li>2. ¿Atender o ayudar en algún negocio propio o familiar?: Por ejemplo: librería, tienda de abarrotes, etc.</li> <li>3. ¿Vender en la calle en un puesto o como ambulante?: Por ejemplo: heladeros, jugueteros, canillitas, etc.</li> <li>4. ¿Preparar alimentos, hilar, tejer, coser u otras actividades para la venta?: Actividades de producción manufacturera a pequeña escala.</li> <li>5. ¿Prestar servicios a otras personas por remuneración?: Por ejemplo: plomeros, electricistas, lustra pisos, etc.</li> <li>6. ¿Realizar alguna otra actividad por la cual ganó dinero?: Se refiere a trabajo, que tiene una duración relativamente corta como por ejemplo: transcripciones, trámites, etc.</li> <li>7. NINGUNA ACTIVIDAD: Toma en cuenta que esta opción no se lee al informante.</li> </ol> <p>Si la respuesta corresponde a alguna de las alternativas entre la 1 y la 6, pasa a la Página 11, pregunta 16a, de lo contrario continúa con la pregunta 3.</p> <p>Existen actividades económicas en las que participan mujeres y niños/as, que sólo se consideran como colaboración o ayuda, pero que en realidad son trabajo, por eso es importante que menciones todas las alternativas que presenta esta pregunta.</p>				
<b>Seguridad</b>				
De uso público cuando la base de datos sea aprobada oficialmente para su difusión ya que actualmente se encuentra en etapa de validación por parte del Ministerio de Planificación del Desarrollo (MPD).				
Valor	Etiqueta	Casos	Ponderado	Porcentaje (Ponderado)
1	trabajar en cultivos agrícolas o en la crianza de animales	788	244109.0	6.4%

<b># s5_02: 2. la semana pasada dedicó al menos una hora a...</b>				
<b>Valor</b>	<b>Etiqueta</b>	<b>Casos</b>	<b>Ponderado</b>	<b>Porcentaje (Ponderado)</b>
2	atender o ayudar en algún negocio propio o familiar	320	96074.0	2.5%
3	vender en la calle en un puesto ó como ambulante	29	10526.0	0.3%
4	preparar alimentos, hilar, tejer, coser, u otras actividades	14	3205.0	0.1%
5	prestar servicios a otras personas por remuneración	16	4183.0	0.1%
6	realizar alguna otra actividad por la cual ganó dinero	45	13785.0	0.4%
7	ninguna actividad	11535	3451348.0	90.3%
Sysmiss		21074	6436713.0	

<b># s5_03: 3. ¿la semana pasada tuvo algún empleo?</b>	
<b>Información</b>	[Tipo= discreta] [Formato=numeric] [Rango= 1-8] [Valores perdidos =*]
<b>Estadística [NP/ P]</b>	[Válido=11535 / 3451348 ] [Inválido=22286 / 6808595 ]
<b>Definición</b>	Mediante esta pregunta se pretende clasificar a aquellas personas que durante el período de referencia se mantuvieron ausentes de su trabajo por diferentes razones, pero volverán al mismo en un periodo no lejano.
<b>Universo</b>	Miembros del hogar particular
<b>Fuente</b>	Informante calificado
<b>Pregunta textual</b>	<p>¿La semana pasada, tuvo algún empleo, negocio o empresa propia en la cual no trabajó por:</p> <ol style="list-style-type: none"> <li>1. Vacaciones o permisos?</li> <li>2. Enfermedad o accidente?</li> <li>3. Falta de materiales o clientes?</li> <li>4. Huelga, paro o conflicto laboral?</li> <li>5. Mal tiempo?</li> <li>6. Estar suspendido?</li> <li>7. Problemas personales o familiares? (Especifique)</li> </ol>
<b>Manual del encuestador</b>	<p>Pregunta 3: ¿La semana pasada tuvo algún empleo, negocio o empresa propia en el cual no trabajó por:</p> <p>Mediante esta pregunta se pretende clasificar a aquellas personas que durante el período de referencia se mantuvieron ausentes de su trabajo por diferentes razones, pero volverán al mismo en un periodo no lejano.</p> <p>Toma en cuenta las siguientes causas de ausencia temporal del trabajo:</p> <ol style="list-style-type: none"> <li>1. Vacaciones o permisos? No ha dejado el empleo, sólo está ausente temporalmente de él.</li> <li>2. Enfermedad o accidente? Habiendo sufrido enfermedad o accidente, retornará al empleo en cuanto se recupere.</li> <li>3. Falta de materiales y clientes? Se refiere a la falta de materia prima como por ejemplo: madera en una carpintería, harina en una panadería, etc., o a la inexistencia o insuficiencia de clientes.</li> <li>4. Huelga, paro o conflicto laboral? Estando afiliado o perteneciendo a alguna asociación laboral y en respuesta a un problema laboral, el informante está temporalmente ausente de su empleo.</li> <li>5. Mal tiempo? Inclemencias del tiempo que obstaculicen la realización del trabajo.</li> <li>6. Estar suspendido? Se refiere a que la persona ha sido retirada temporalmente de su puesto de trabajo.</li> <li>7. Problemas personales o familiares (Especifique) Puede tratarse del fallecimiento de algún familiar, o alguna otra eventualidad.</li> <li>8. NINGUNO. No trabajó por ninguna de las razones expuestas. Registra el código y continúa con la siguiente pregunta.</li> </ol> <p>Si la respuesta corresponde a cualquiera de las categorías de la 1 a la 7, anota el código respectivo y pasa a la Página 11, pregunta 16a.</p>
<b>Seguridad</b>	De uso público cuando la base de datos sea aprobada oficialmente para su difusión ya que actualmente se encuentra en etapa de validación por parte del Ministerio de Planificación del Desarrollo (MPD).

<b>Valor</b>	<b>Etiqueta</b>	<b>Casos</b>	<b>Ponderado</b>	<b>Porcentaje (Ponderado)</b>
1	vacaciones o permisos	91	26263.0	0.8%
2	enfermedad o accidente	31	10218.0	0.3%
3	falta de materiales o clientes	15	4647.0	0.1%
4	huelga, paro o conflicto laboral	1	447.0	0.0%

# s5\_03: 3. ¿la semana pasada tuvo algún empleo?

Valor	Etiqueta	Casos	Ponderado	Porcentaje (Ponderado)
5	mal tiempo	6	1671.0	0.0%
6	estar suspendido	3	574.0	0.0%
7	problemas personales o familiares	11	3997.0	0.1%
8	ninguno	11377	3403531.0	98.6%
Sysmiss		22286	6808595.0	

# s5\_03b: 3. problemas personales o familiares especifique

<b>Información</b>	[Tipo= discreta] [Formato=character] [Valores perdidos =*]
<b>Estadística [NP/ P]</b>	[Válido=11 / 3997 ]
<b>Definición</b>	Esta pregunta permite indagar las causas o problemas familiares específicos por las cuales no trabajó.
<b>Universo</b>	Miembros del hogar particular
<b>Fuente</b>	Informante calificado
<b>Pregunta textual</b>	¿La semana pasada tuvo algún empleo, negocio o empresa propia en el cual no trabajó por: Problemas personales o familiares? (Especifique)
<b>Seguridad</b>	De uso público cuando la base de datos sea aprobada oficialmente para su difusión ya que actualmente se encuentra en etapa de validación por parte del Ministerio de Planificación del Desarrollo (MPD).

Valor	Etiqueta	Casos	Ponderado	Porcentaje (Ponderado)
ATENCION A PADRES ENFERMOS		1	242.0	6.1%
CANSADA		1	338.0	8.5%
CUIDA A SU ESPOSA QUE DIO A LU		1	576.0	14.4%
EMBARAZADA BAJA MEDICA		1	338.0	8.5%
EMBARAZO POST PARTO		1	576.0	14.4%
NS NR		1	315.0	7.9%
POR CUIDAR A SU ESPOSO ENFERMO		1	114.0	2.9%
PROBLEMAS DE ALCOHOL		1	395.0	9.9%
SALUD DE SU ESPOSO		1	314.0	7.9%
SE FREGO SU TAXI		1	534.0	13.4%
VIAJO POR EL DIA DE DIFUNTO		1	255.0	6.4%

# s5\_04: 4. la semana pasada quería usted trabajar y estaba disponible para hacerlo?

<b>Información</b>	[Tipo= discreta] [Formato=numeric] [Rango= 1-2] [Valores perdidos =*]
<b>Estadística [NP/ P]</b>	[Válido=11377 / 3403531 ] [Inválido=22444 / 6856412 ]
<b>Definición</b>	El propósito de esta pregunta es identificar el deseo y la disponibilidad de las personas hacia el trabajo.
<b>Universo</b>	Miembros del hogar particular
<b>Fuente</b>	Informante calificado
<b>Pregunta textual</b>	¿La semana pasada quería usted trabajar y estaba disponible para hacerlo?

<b># s5_04: 4. la semana pasada quería usted trabajar y estaba disponible para hacerlo?</b>				
	1. Si 2. No			
<b>Manual del encuestador</b>	Pregunta 4: ¿La semana pasada quería usted trabajar y estaba disponible para hacerlo? El propósito de esta pregunta es identificar el deseo y la disponibilidad de las personas hacia el trabajo. La disponibilidad deberá tomar en cuenta el estado de salud de la persona y el tiempo que esta disponga.  Si la respuesta es Sí, anota el código 1 y si es No, anota el código 2.			
<b>Seguridad</b>	De uso público cuando la base de datos sea aprobada oficialmente para su difusión ya que actualmente se encuentra en etapa de validación por parte del Ministerio de Planificación del Desarrollo (MPD).			
<b>Valor</b>	<b>Etiqueta</b>	<b>Casos</b>	<b>Ponderado</b>	<b>Porcentaje (Ponderado)</b>
1	si	947	271405.0	8.0%
2	no	10430	3132126.0	92.0%
Sysmiss		22444	6856412.0	
<b># s5_05: 5. durante las últimas 4 semanas pasadas ¿buscó trabajo?</b>				
<b>Información</b>	[Tipo= discreta] [Formato=numeric] [Rango= 1-2] [Valores perdidos =*]			
<b>Estadística [NP/ P]</b>	[Válido=11377 / 3403531 ] [Inválido=22444 / 6856412 ]			
<b>Definición</b>	Esta variable indaga si el entrevistado durante las últimas cuatro semanas, buscó trabajo o hizo gestiones para establecer algún negocio propio.			
<b>Universo</b>	Miembros del hogar particular			
<b>Fuente</b>	Informante calificado			
<b>Pregunta textual</b>	Durante las últimas cuatro semanas ¿buscó trabajo o hizo gestiones para establecer algún negocio propio? 1. Si 2. No			
<b>Manual del encuestador</b>	Pregunta 5: Durante las últimas cuatro semanas ¿buscó trabajo o hizo gestiones para establecer algún negocio propio?  Las gestiones para establecer algún negocio propio son aplicables a personas que tienen la intención de establecerlo y esto refleja acciones de búsqueda de trabajo. Por otra parte toma en cuenta que el tiempo de referencia se amplía de una a cuatro semanas.  Si la respuesta es Sí, anota el código 1 en la fila correspondiente y pasa a la pregunta 6. Si la respuesta es No, anota el código 2 en la fila correspondiente y pasa a la Página 11, pregunta 14.  Si la entrevista se realiza el día 11 de noviembre; el período de referencia de las últimas cuatro semanas, comprende desde el día 12 de octubre hasta el día 8 de noviembre.			
<b>Seguridad</b>	De uso público cuando la base de datos sea aprobada oficialmente para su difusión ya que actualmente se encuentra en etapa de validación por parte del Ministerio de Planificación del Desarrollo (MPD).			
<b>Valor</b>	<b>Etiqueta</b>	<b>Casos</b>	<b>Ponderado</b>	<b>Porcentaje (Ponderado)</b>
1	si	446	132522.0	3.9%
2	no	10931	3271009.0	96.1%
Sysmiss		22444	6856412.0	
<b># s5_06_1: 6. ¿qué gestiones hizo para buscar trabajo o establecer un negocio propio? (1°)</b>				
<b>Información</b>	[Tipo= discreta] [Formato=numeric] [Rango= 1-7] [Valores perdidos =*]			
<b>Estadística [NP/ P]</b>	[Válido=446 / 132522 ] [Inválido=33375 / 10127421 ]			
<b>Definición</b>	Esta variable indaga sobre cuáles fueron las gestiones que hizo para establecer algún negocio propio (1ra opción).			
<b>Universo</b>	Miembros del hogar particular			
<b>Fuente</b>	Informante calificado			
<b>Pregunta textual</b>	¿Qué gestiones hizo para buscar trabajo o establecer un negocio propio? (1ra opción)  1. Consultó con empleadores 2. Puso o contestó anuncios			

# s5_06_1: 6. ¿qué gestiones hizo para buscar trabajo o establecer un negocio propio? (1°)				
	3. Acudió a la bolsa de trabajo 4. Consultó con amigos, parientes o personas conocidas 5. Trató de conseguir capital, clientes, etc. 6. Realizó consultas continuas a periódicos 7. Otro (Especifique)			
<b>Manual del encuestador</b>	Pregunta 6: ¿Qué gestiones hizo para buscar trabajo o establecer un negocio propio?  Pregunta al informante qué actividades concretas realizó, para encontrar trabajo o establecer un negocio propio. A continuación tienes las aclaraciones acerca de las alternativas de respuesta:  1. Consultó con empleadores/as. Se refiere al contacto o visita directa de la persona con dueños/as de empresas, ejecutivos/as, directores/as o jefes/as que tienen decisión directa en la demanda de trabajadores/as para una empresa o establecimiento. 2. Puso o contestó anuncios. Sean estos por prensa o aquellos difundidos en lugares públicos. 3. Acudió a la bolsa de trabajo. Si inscribió su nombre para ofrecer sus servicios en la bolsa de Trabajo del Ministerio de Trabajo o agencias de empleo privadas. 4. Consultó con amigos, parientes o personas conocidas. 5. Trató de conseguir capital, clientes, etc. Verifica que se trate de acciones concretas 6. Realizó consultas continuas a periódicos. Revisó continuamente las ofertas de empleo en los periódicos, con el fin de encontrar un trabajo. 7. Otro (Especifique). Cualquier otra opción no mencionada anteriormente.  Toma en cuenta que la pregunta presenta tres espacios de respuesta, teniendo en cuenta que el informante pudo haber desarrollado varias acciones concretas para buscar trabajo o establecer un negocio propio. En caso de que la respuesta corresponda a la alternativa 7, especifica la respuesta en la fila correspondiente. Anota el código de la respuesta correspondiente y pasa a la pregunta 7.			
<b>Seguridad</b>	De uso público cuando la base de datos sea aprobada oficialmente para su difusión ya que actualmente se encuentra en etapa de validación por parte del Ministerio de Planificación del Desarrollo (MPD).			
Valor	Etiqueta	Casos	Ponderado	Porcentaje (Ponderado)
1	consultó con empleadores	115	33487.0	25.3%
2	puso o contestó anuncios	31	10632.0	8.0%
3	acudió a la bolsa de trabajo	13	3568.0	2.7%
4	consultó con amigos, parientes o personas conocidas	229	66769.0	50.4%
5	trató de conseguir capital, clientes, etc.	20	6860.0	5.2%
6	realizó consultas continuas a periódicos	36	10674.0	8.1%
7	otro	2	532.0	0.4%
Sysmiss		33375	10127421.0	
# s5_06_2: 6. ¿qué gestiones hizo para buscar trabajo o establecer un negocio propio? (2°)				
<b>Información</b>	[Tipo= discreta] [Formato=numeric] [Rango= 0-7] [Valores perdidos =*]			
<b>Estadística [NP/ P]</b>	[Válido=446 / 132522 ] [Inválido=33375 / 10127421 ]			
<b>Definición</b>	Esta variable indaga sobre cuáles fueron gestiones que hizo para establecer algún negocio propio (2da. opción).			
<b>Universo</b>	Miembros del hogar particular			
<b>Fuente</b>	Informante calificado			
<b>Pregunta textual</b>	¿Qué gestiones hizo para buscar trabajo o establecer un negocio propio? (2da opción)  1. Consultó con empleadores 2. Puso o contestó anuncios 3. Acudió a la bolsa de trabajo 4. Consultó con amigos, parientes o personas conocidas 5. Trató de conseguir capital, clientes, etc. 6. Realizó consultas continuas a periódicos 7. Otro (Especifique)			
<b>Manual del encuestador</b>	Pregunta 6: ¿Qué gestiones hizo para buscar trabajo o establecer un negocio propio?  Pregunta al informante qué actividades concretas realizó, para encontrar trabajo o establecer un negocio propio. A continuación tienes las aclaraciones acerca de las alternativas de respuesta:			

# s5_06_2: 6. ¿qué gestiones hizo para buscar trabajo o establecer un negocio propio? (2°)				
	<p>1. Consultó con empleadores/as. Se refiere al contacto o visita directa de la persona con dueños/as de empresas, ejecutivos/as, directores/as o jefes/as que tienen decisión directa en la demanda de trabajadores/as para una empresa o establecimiento.</p> <p>2. Puso o contestó anuncios. Sean estos por prensa o aquellos difundidos en lugares públicos.</p> <p>3. Acudió a la bolsa de trabajo. Si inscribió su nombre para ofrecer sus servicios en la bolsa de Trabajo del Ministerio de Trabajo o agencias de empleo privadas.</p> <p>4. Consultó con amigos, parientes o personas conocidas.</p> <p>5. Trató de conseguir capital, clientes, etc. Verifica que se trate de acciones concretas</p> <p>6. Realizó consultas continuas a periódicos. Revisó continuamente las ofertas de empleo en los periódicos, con el fin de encontrar un trabajo.</p> <p>7. Otro (Especifique). Cualquier otra opción no mencionada anteriormente.</p> <p>Toma en cuenta que la pregunta presenta tres espacios de respuesta, teniendo en cuenta que el informante pudo haber desarrollado varias acciones concretas para buscar trabajo o establecer un negocio propio.</p> <p>En caso de que la respuesta corresponda a la alternativa 7, especifica la respuesta en la fila correspondiente.</p> <p>Anota el código de la respuesta correspondiente y pasa a la pregunta 7.</p>			
<b>Seguridad</b>	De uso público cuando la base de datos sea aprobada oficialmente para su difusión ya que actualmente se encuentra en etapa de validación por parte del Ministerio de Planificación del Desarrollo (MPD).			
<b>Valor</b>	<b>Etiqueta</b>	<b>Casos</b>	<b>Ponderado</b>	<b>Porcentaje (Ponderado)</b>
0	sin segunda opción	265	77426.0	58.4%
1	consultó con empleadores	11	3286.0	2.5%
2	puso o contestó anuncios	22	6935.0	5.2%
3	acudió a la bolsa de trabajo	8	2857.0	2.2%
4	consultó con amigos, parientes o personas conocidas	95	28234.0	21.3%
5	trató de conseguir capital, clientes, etc.	8	1768.0	1.3%
6	realizó consultas continuas a periódicos	37	12016.0	9.1%
7	otro	0	0.0	
Sysmiss		33375	10127421.0	
# s5_06_3: 6. ¿qué gestiones hizo para buscar trabajo o establecer un negocio propio? (3°)				
<b>Información</b>	[Tipo= discreta] [Formato=numeric] [Rango= 0-7] [Valores perdidos =*]			
<b>Estadística [NP/ P]</b>	[Válido=181 / 55096 ] [Inválido=33640 / 10204847 ]			
<b>Definición</b>	Esta variable indaga sobre cuáles fueron gestiones que hizo para establecer algún negocio propio (3ra opción).			
<b>Universo</b>	Miembros del hogar particular			
<b>Fuente</b>	Informante calificado			
<b>Pregunta textual</b>	<p>¿Qué gestiones hizo para buscar trabajo o establecer un negocio propio? (3ra opción)</p> <p>1. Consultó con empleadores</p> <p>2. Puso o contestó anuncios</p> <p>3. Acudió a la bolsa de trabajo</p> <p>4. Consultó con amigos, parientes o personas conocidas</p> <p>5. Trató de conseguir capital, clientes, etc.</p> <p>6. Realizó consultas continuas a periódicos</p> <p>7. Otro (Especifique)</p>			
<b>Manual del encuestador</b>	<p>Pregunta 6: ¿Qué gestiones hizo para buscar trabajo o establecer un negocio propio?</p> <p>Pregunta al informante qué actividades concretas realizó, para encontrar trabajo o establecer un negocio propio. A continuación tienes las aclaraciones acerca de las alternativas de respuesta:</p> <p>1. Consultó con empleadores/as. Se refiere al contacto o visita directa de la persona con dueños/as de empresas, ejecutivos/as, directores/as o jefes/as que tienen decisión directa en la demanda de trabajadores/as para una empresa o establecimiento.</p> <p>2. Puso o contestó anuncios. Sean estos por prensa o aquellos difundidos en lugares públicos.</p> <p>3. Acudió a la bolsa de trabajo. Si inscribió su nombre para ofrecer sus servicios en la bolsa de Trabajo del Ministerio de Trabajo o agencias de empleo privadas.</p> <p>4. Consultó con amigos, parientes o personas conocidas.</p> <p>5. Trató de conseguir capital, clientes, etc. Verifica que se trate de acciones concretas</p>			

<b># s5_06_3: 6. ¿qué gestiones hizo para buscar trabajo o establecer un negocio propio? (3°)</b>				
		<p>6. Realizó consultas continuas a periódicos. Revisó continuamente las ofertas de empleo en los periódicos, con el fin de encontrar un trabajo.</p> <p>7. Otro (Especifique). Cualquier otra opción no mencionada anteriormente.</p> <p>Toma en cuenta que la pregunta presenta tres espacios de respuesta, teniendo en cuenta que el informante pudo haber desarrollado varias acciones concretas para buscar trabajo o establecer un negocio propio.</p> <p>En caso de que la respuesta corresponda a la alternativa 7, especifica la respuesta en la fila correspondiente.</p> <p>Anota el código de la respuesta correspondiente y pasa a la pregunta 7.</p>		
<b>Seguridad</b>		De uso público cuando la base de datos sea aprobada oficialmente para su difusión ya que actualmente se encuentra en etapa de validación por parte del Ministerio de Planificación del Desarrollo (MPD).		
Valor	Etiqueta	Casos	Ponderado	Porcentaje (Ponderado)
0	sin tercera opción	126	36857.0	66.9%
1	consultó con empleadores	5	2148.0	3.9%
2	puso o contestó anuncios	6	1758.0	3.2%
3	acudió a la bolsa de trabajo	0	0.0	
4	consultó con amigos, parientes o personas conocidas	13	4265.0	7.7%
5	trató de conseguir capital, clientes, etc.	3	960.0	1.7%
6	realizó consultas continuas a periódicos	27	8821.0	16.0%
7	otro	1	287.0	0.5%
Sysmiss		33640	10204847.0	
<b># s5_06e: 6. especifique ¿qué hizo para buscar trabajo?</b>				
<b>Información</b>		[Tipo= discreta] [Formato=character] [Valores perdidos =*]		
<b>Estadística [NP/ P]</b>		[Válido=3 / 819 ]		
<b>Definición</b>		Esta pregunta indaga por la acción específica que tomó el entrevistada para buscar trabajo, cuando la respuesta a la pregunta 6 es Otro.		
<b>Universo</b>		Miembros del hogar particular		
<b>Fuente</b>		Informante calificado		
<b>Pregunta textual</b>		¿Qué gestiones hizo para buscar trabajo?, especifique.		
<b>Seguridad</b>		De uso público cuando la base de datos sea aprobada oficialmente para su difusión ya que actualmente se encuentra en etapa de validación por parte del Ministerio de Planificación del Desarrollo (MPD).		
Valor	Etiqueta	Casos	Ponderado	Porcentaje (Ponderado)
COMPRO MAQUINAS DE COSER		2	532.0	65.0%
CONSULTO INTERNET		1	287.0	35.0%
<b># s5_07: 7. ha trabajado alguna vez anteriormente</b>				
<b>Información</b>		[Tipo= discreta] [Formato=numeric] [Rango= 1-2] [Valores perdidos =*]		
<b>Estadística [NP/ P]</b>		[Válido=446 / 132522 ] [Inválido=33375 / 10127421 ]		
<b>Definición</b>		Esta pregunta indaga si el entrevistado ha trabajado alguna vez anteriormente. Dentro la revisión de la condición de actividad, se busca diferenciar a los desocupados cesantes de los aspirantes a trabajar. Esta clasificación, permite además, investigar las características del último empleo del desocupado cesante.		
<b>Universo</b>		Miembros del hogar particular		
<b>Fuente</b>		Informante calificado		
<b>Pregunta textual</b>		¿Ha trabajado alguna vez anteriormente? 1. Si 2. No		



<b># s5_07: 7. ha trabajado alguna vez anteriormente</b>				
<b>Manual del encuestador</b>	Pregunta 7: ¿Ha trabajado alguna vez anteriormente? Objetivo: Diferenciar a los desocupados cesantes de los aspirantes a trabajar. Esta clasificación, nos permite además, investigar las características del último empleo del desocupado cesante, con las siguientes 7 preguntas. Si la respuesta es Sí, anota el código 1 en la fila correspondiente y continúa con la siguiente pregunta. Si la respuesta es No, anota el código 2 en la fila correspondiente y pasa a la Página 21, SECCIÓN 6, pregunta 1.			
<b>Seguridad</b>	De uso público cuando la base de datos sea aprobada oficialmente para su difusión ya que actualmente se encuentra en etapa de validación por parte del Ministerio de Planificación del Desarrollo (MPD).			
<b>Valor</b>	<b>Etiqueta</b>	<b>Casos</b>	<b>Ponderado</b>	<b>Porcentaje (Ponderado)</b>
1	si	280	85991.0	64.9%
2	no	166	46531.0	35.1%
Systemss		33375	10127421.0	
<b># s5_08: 8. ¿cuál fue su última ocupación?</b>				
<b>Información</b>	[Tipo= discreta] [Formato=character] [Valores perdidos =*]			
<b>Estadística [NP/ P]</b>	[Válido=280 / 85991 ]			
<b>Definición</b>	Esta pregunta indaga sobre la última ocupación que tuvo el entrevistado.			
<b>Universo</b>	Miembros del hogar particular			
<b>Fuente</b>	Informante calificado			
<b>Pregunta textual</b>	¿Cuál fue su última ocupación? EJEMPLOS DE OCUPACIÓN ANTERIOR: PEQUEÑO PRODUCTOR AGROPECUARIO AYUDANTE DE SASTRE CHOFER DE MINIBÚS PINTOR DE CASAS VENDEDOR DE ABARROTES EN TIENDA PROFESORA DE SOCIALES PEINADORA			
<b>Manual del encuestador</b>	Pregunta 8: ¿Cuál fue su última ocupación? El objetivo de esta pregunta es conocer el tipo de trabajo último que realizó el informante, el grado de especialización y calificación que alcanzó el trabajador, es decir, el nivel de desarrollo y complejidad logrado en la división del trabajo.  Cuando describas la ocupación, cuida de hacerlo lo más detalladamente posible, si la información que te da el entrevistado es insuficiente, deberás hacer preguntas adicionales que complementen la respuesta.			
<b>Seguridad</b>	De uso público cuando la base de datos sea aprobada oficialmente para su difusión ya que actualmente se encuentra en etapa de validación por parte del Ministerio de Planificación del Desarrollo (MPD).			
<b>Valor</b>	<b>Etiqueta</b>	<b>Casos</b>	<b>Ponderado</b>	<b>Porcentaje (Ponderado)</b>
ADMINISTRADORA DE INTERNET		1	297.0	0.3%
ADMINISTRADORA INTERNA EN PUESTO FIJO DE COSMETICOS		1	293.0	0.3%
ADMINISTRADORA DE EMPRESA CONSTRUCTOR		1	482.0	0.6%
ADMINISTRADORA DE UNA FABRICA DE CAMISAS		1	477.0	0.6%
AGRICULTOR DE PAPA		1	901.0	1.0%
ALBAÑIL		1	426.0	0.5%
		1	402.0	0.5%





















# s5\_08: 8. ¿cuál fue su última ocupación?

Valor	Etiqueta	Casos	Ponderado	Porcentaje (Ponderado)
ALBAÑIL DE OBRA FINA		1	338.0	0.4%
ALBAÑIL DE OBRA GRUESA		2	699.0	0.8%
ALBAÑIL DE OBRA GRUESA Y FINA		1	239.0	0.3%
ARCHIVERO		1	489.0	0.6%
ARQUITECTO		1	239.0	0.3%
ARTESANA DE ESCOBAS DE BEJUCO		1	32.0	0.0%
ARTESANA EN BISUTERIA		1	382.0	0.4%
ASESOR TECNICO EN CULTIVOS		1	284.0	0.3%
ASESORA LEGAL DE UNA ONG		1	460.0	0.5%
ASISTENTE ADMINISTRATIVO		1	328.0	0.4%
ATENCION EN PUNTO ENTEL		1	206.0	0.2%
AUDITOR FINANCIERO		1	338.0	0.4%
AUXILIAR DE CONTABILIDAD		1	354.0	0.4%
AYUDANTE ALBAÑIL		1	255.0	0.3%
AYUDANTE DE AGRICULTOR DE ZANAHORIA, PAPA Y CEBOLLA		1	368.0	0.4%
AYUDANTE DE ALBAÑIL		6	1827.0	2.1%
AYUDANTE DE ALBAÑIL DE OBRA FINA		2	476.0	0.6%
AYUDANTE DE ALBAÑIL DE OBRA GRUESA		3	896.0	1.0%
AYUDANTE DE ALBAÑIL PARA REALIZAR OBRA GRUESA		1	319.0	0.4%
AYUDANTE DE ALBAÑIL		2	636.0	0.7%

# s5\_08: 8. ¿cuál fue su última ocupación?

Valor	Etiqueta	Casos	Ponderado	Porcentaje (Ponderado)
AYUDANTE DE ALBAÑIL DE OBRA GRUESA		1	261.0	0.3%
AYUDANTE DE ASERRADERO		1	490.0	0.6%
AYUDANTE DE BICICLETERO		1	263.0	0.3%
AYUDANTE DE CAMION		1	304.0	0.4%
AYUDANTE DE CARPINTERIA		1	174.0	0.2%
AYUDANTE DE CATEDRA EN LA UNIVERSIDAD		1	138.0	0.2%
AYUDANTE DE COCINA		5	1208.0	1.4%
AYUDANTE DE COCINA EN PENSION		1	413.0	0.5%
AYUDANTE DE COCINA EN RESTAURANT		2	916.0	1.1%
AYUDANTE DE COCINA EN RESTAURANT VEGETARIANO		1	490.0	0.6%
AYUDANTE DE ELABORACION Y VENTA DE HAMBURGUES.		1	432.0	0.5%
AYUDANTE DE PEQUEÑO AGRICULTOR DE COCA		1	569.0	0.7%
AYUDANTE DE PEQUEÑO AGRICULTOR DE QUINUA		1	207.0	0.2%
AYUDANTE DE PEQUEÑO CRIADOR DE CERDO		1	307.0	0.4%
AYUDANTE DE PEQUEÑO PRODUCTOR AGRICULTOR ARROZ Y SOYA		1	500.0	0.6%
AYUDANTE DE PEQUEÑO PRODUCTOR		1	500.0	0.6%

# s5\_08: 8. ¿cuál fue su última ocupación?

Valor	Etiqueta	Casos	Ponderado	Porcentaje (Ponderado)
AGRICULTOR, A Y SOYA				
AYUDANTE DE PINTOR DE CASAS		1	413.0	 0.5%
AYUDANTE DE PRODUCTOR DE CAÑ'A		1	395.0	 0.5%
AYUDANTE DE RADIO TECNICO		1	428.0	 0.5%
AYUDANTE DE TRASLADO DE EQUIPOS		1	380.0	 0.4%
AYUDANTE DE VENTA DE COMIDA EN KIOSCO		1	486.0	 0.6%
AYUDANTE DE VENTA DE ROPA PARA NIÑ#OZ		1	93.0	 0.1%
AYUDANTE EN VENTA DE COMIDA RAPIDA		1	337.0	 0.4%
AYUDANTE METALURGICO		1	254.0	 0.3%
AYUDANTE OPERADOR DE CORTADORA DE MADERA		1	294.0	 0.3%
CAJERA		2	872.0	 1.0%
CAJERO		1	394.0	 0.5%
CARPINTERO		3	650.0	 0.8%
CHEFF DE COCINA RESTAURANTE		1	208.0	 0.2%
CHOFER DE AUTOMOVIL		1	605.0	 0.7%
CHOFER DE CAMIONETA		1	218.0	 0.3%
CHOFER DE FLOTA INTERPROVINC EN BUS		1	228.0	 0.3%
CHOFER DE MICRO		1	239.0	 0.3%
CHOFER DE MINIBUS		2	320.0	 0.4%
CHOFER DE TAXI		1	172.0	 0.2%
CHOFER DE TEXTILERA		1	332.0	 0.4%

# s5\_08: 8. ¿cuál fue su última ocupación?

Valor	Etiqueta	Casos	Ponderado	Porcentaje (Ponderado)
COMERCIANTE DE ROPA		1	72.0	0.1%
COMERCIANTE DE ROPA AMERICANA AL POR MAYOR		1	212.0	0.2%
COMUNICADOR		1	343.0	0.4%
CONCEJERO DE NIÑOS		1	436.0	0.5%
CONFECCIONISTA DE PANTALONES		1	182.0	0.2%
CONSULTOR DE SERVICIOS AGROPECUARIOS POR PRODUCTO		1	293.0	0.3%
CONSULTORA EN MICRORIEGO		1	287.0	0.3%
COSTURERA		3	767.0	0.9%
COSTURERA DE PRENDAS DE VESTIR		1	291.0	0.3%
COSTURERO		2	532.0	0.6%
COSTURERO EN TALLER DE ROPA DEPORTIVA		1	328.0	0.4%
CUIDADO DE NIÑOS		1	447.0	0.5%
CUIDADO DE NIÑOS, HACE JUGAR, ETC		1	285.0	0.3%
DECORADORA		1	239.0	0.3%
DOCENTE DE INSTITUTO		1	335.0	0.4%
ELECTRICISTA		2	1095.0	1.3%
ELECTRICO INDUSTRIAL DE FABRICA		1	222.0	0.3%
EMBOLSADOR DE ZAPATOS		1	238.0	0.3%
EMPADRONADOR BIOMETRICO		1	352.0	0.4%
EMPLEADA DE LIMPIEZA		1	178.0	0.2%
EMPLEADA DE MANTENIMIENTO DE CAMINOS		1	207.0	0.2%
EMPLEADA DEL HOGAR		2	716.0	0.8%
EMPLEADA DEL HOGAR		2	740.0	0.9%

# s5\_08: 8. ¿cuál fue su última ocupación?

Valor	Etiqueta	Casos	Ponderado	Porcentaje (Ponderado)
CAMA ADENTRO				
EMPLEADA DOMESTICA		9	2549.0	3.0%
EMPLEADA DOMESTICA CAMA ADENTRO		1	166.0	0.2%
EMPLEADA DOMESTICA EN HOGAR PARTICULAR		1	435.0	0.5%
ENCARGADA DE ALQUILAR VAJILLA PARA EVENTOS SOCIALES		1	300.0	0.3%
ENCARGADA DE CENTRO DE LLAMADAS		1	335.0	0.4%
ENCARGADA DE FOTOCOPIADO		1	300.0	0.3%
ENCARGADA DE PUNTO DE LLAMADAS		1	239.0	0.3%
ENCARGADO DE ALMACEN EN ZONA FRANCA		1	464.0	0.5%
ENCARGADO DE FISCALIZACION DE OBRAS DE CONSTRUCCION DE CASAS		1	255.0	0.3%
ENCARGADO DE MARKETING Y PUBLICIDAD		1	380.0	0.4%
ENCARGADO DE UN PUNTO INTERNET		1	279.0	0.3%
ENCUESTADOR		2	653.0	0.8%
ENFERMERA AUXILIAR		1	170.0	0.2%
FABRICADOR DE LADRILLOS		1	169.0	0.2%
FUMIGADOR AGROPECUARIO		1	308.0	0.4%
GERENTE ADMINISTRATIVO DE LABORATORIO IFA		1	345.0	0.4%

# s5\_08: 8. ¿cuál fue su última ocupación?

Valor	Etiqueta	Casos	Ponderado	Porcentaje (Ponderado)
GUARDIA DE SEGURIDAD		1	598.0	0.7%
GUARDIA DE SEGURIDAD PRIVADA		1	237.0	0.3%
JARDINERA		2	741.0	0.9%
JARDINERA DE ALMACIGOS Y PLANTINES		1	43.0	0.1%
JARDINERIA		1	188.0	0.2%
JEFE DE DIGITACION		1	380.0	0.4%
LAVADO Y CAMBIADO DE ACEITE DE AUTOS EN LAVADERO		1	397.0	0.5%
LAVANDERA		1	54.0	0.1%
LAVANDERA DE ROPA		2	500.0	0.6%
LAVANDERA DE ROPA A DOMICILIO		2	548.0	0.6%
LIJADOR DE MADERA EN ASERRADERO		1	279.0	0.3%
LIMPIAR MONTE O DESHIERBAR		1	117.0	0.1%
LIMPIEZA DE CALLE		1	206.0	0.2%
LIMPIEZA DE MOVILIDADES EN LAVANDERIA DE AUTOS		1	272.0	0.3%
MAESTRA DE MATEMATICAS		1	248.0	0.3%
MAESTRO ALBAÑIL		1	407.0	0.5%
MAESTRO CERRAJERO		1	185.0	0.2%
MANTENIMIENTO Y REPARACION DE VIAS DEL TREN		1	93.0	0.1%
MANUAL DE LIMPIEZA EN ENTIDAD BANCARIA		1	239.0	0.3%
MECANICO AUTOMOTRIZ		1	190.0	0.2%
MECANICO AUTOMOTRIZ		1	268.0	0.3%

# s5\_08: 8. ¿cuál fue su última ocupación?

Valor	Etiqueta	Casos	Ponderado	Porcentaje (Ponderado)
EN TALLER MECANICO				
MECANICO DE AUTOS		1	301.0	0.4%
MECANICO DE EQUIPO PESADO		1	214.0	0.2%
MEDICO GENERAL		1	70.0	0.1%
MEDICO VETERINARIO		1	236.0	0.3%
MENSAJERA EN ESTUDIO JURIDICO		1	460.0	0.5%
MENSAJERO		3	1029.0	1.2%
MODELO AZAFATA		1	430.0	0.5%
MOTOTAXISTA EN LA ZONA		1	435.0	0.5%
NIÑ#ERA		1	382.0	0.4%
NIÑ'ERA		3	1274.0	1.5%
NIÑ'ERA DE NIÑ'OS		1	464.0	0.5%
NOTIFICADOR DE LA ALCALDIA		1	605.0	0.7%
NSNR		2	464.0	0.5%
ODONTOLOGO		1	237.0	0.3%
OPERADOR DE GRUA Y MONTACARGA		1	296.0	0.3%
OPERADOR DE MAQUINA PARA LA ELABORACION DE HELADOS		1	320.0	0.4%
OPERADOR DE MAQUINA PARA PICAR ROPA		1	412.0	0.5%
OPERADOR GEOFISICO		1	679.0	0.8%
OPERADORA DE COMUNICACION		1	187.0	0.2%
OPERADORA DE MAQUINA LAVADORA		1	886.0	1.0%
PANADERA		2	718.0	0.8%
PEINADORA		1	172.0	0.2%
PEINADORA EN SALON DE BELLEZA		2	614.0	0.7%
PELUQUERO		1	131.0	0.2%



# s5\_08: 8. ¿cuál fue su última ocupación?

Valor	Etiqueta	Casos	Ponderado	Porcentaje (Ponderado)
PEON AGRICOLA		2	656.0	0.8%
PEON DE CONSTRUCCION		1	334.0	0.4%
PEON DE INDUSTRIA		1	492.0	0.6%
PEON GANADERO		1	165.0	0.2%
PEON SEMBRADOR DE FREJOL		1	341.0	0.4%
PEQUEÑO AGRICULTOR DE PAPA		3	598.0	0.7%
PEQUEÑO PRODUCTOR AGROPECUARIO		1	39.0	0.0%
PEQUEÑO AGRICULTOR DE MANDARINA		1	377.0	0.4%
PERSONAL DE LIMPIEZA DE VIDRIOS LATERALES PARA VEHICULO		1	275.0	0.3%
PERSONAL DE LIMPIEZA EN HOTEL ALEXANDER		1	130.0	0.2%
PESCADOR AL POR MENOR EN RIO		1	665.0	0.8%
PICADOR DE PIEDRA EN MINERIA		1	391.0	0.5%
PINTOR DE CASAS		2	607.0	0.7%
PINTORA DE PAREDES DE COLEGIOS		1	340.0	0.4%
PLANTACION EN VIVERO		1	206.0	0.2%
PORTERO DE UNA FABRICA DE CEMENTO		1	302.0	0.4%
PREPARA COMIDA EN PUESTO FIJO		1	234.0	0.3%
PREPARACION DE TE,JUGOS,HAM PARA EMPLEADOS DE HANSA		1	302.0	0.4%

# s5\_08: 8. ¿cuál fue su última ocupación?

Valor	Etiqueta	Casos	Ponderado	Porcentaje (Ponderado)
PREPARADORA DE DESAYUNO		1	239.0	0.3%
PROMOTOR DE MODELOS		1	254.0	0.3%
RECEPCIONIST. DE DOCUMENTOS Y JUICIOS		1	341.0	0.4%
RECOLECTORA DE ALMENDRA DE MONTE		1	50.0	0.1%
REPARTIDOR DE PEDIDOS		1	242.0	0.3%
REPONEDORA		1	306.0	0.4%
RESPONSABLE CONTROL SOCIAL DEL MINISTERIO SALUD Y DEPORTE		1	58.0	0.1%
SACADOR DE LOZETAS		1	264.0	0.3%
SASTRE		1	169.0	0.2%
SECRETARIA		6	1504.0	1.7%
SECRETARIA DE AGENCIA DE TURISMO		1	300.0	0.3%
SECRETARIA DEL COMITE DE VIGILANCIA DEL GOBIERNO MUNICIPAL		1	198.0	0.2%
SECRETARIA EN INGENIO ARROCERO		1	483.0	0.6%
SERIGRAFISTA		1	368.0	0.4%
SUPERVISOR DE CONSTRUCCION DE OBRA CIVIL		1	355.0	0.4%
SUPERVISOR DE OBRAS		1	214.0	0.2%
SUPERVISOR DE PERSONAL DE SEGURIDAD		1	291.0	0.3%
SUPERVISOR EN PRODUCCION DE PLASTICOS		1	477.0	0.6%
TALADOR DE ARBOLES		1	159.0	0.2%

# s5\_08: 8. ¿cuál fue su última ocupación?

Valor	Etiqueta	Casos	Ponderado	Porcentaje (Ponderado)
TECNICO EN CONSTRUCCION CIVILES		1	287.0	0.3%
TECNICO EN INYECCION ELECTRONICA PARA MOVILIDADES		1	261.0	0.3%
TECNICO EN PARTICIPACION POPULAR DE EDUCACION		1	308.0	0.4%
TEJEDORA DE HOJA DE JATATA PARA TECHOS DE VIVIENDA		1	206.0	0.2%
TICKEADORA LINEA B		1	196.0	0.2%
TRABAJADORA DEL HOGAR		1	385.0	0.4%
TRABAJADORA DEL PLAN DE EMPLEO URGENTE		1	239.0	0.3%
VENDEDOR AMBULANTE DE CALCETINES		1	389.0	0.5%
VENDEDOR AMBULANTE DE HELADOS		1	474.0	0.6%
VENDEDOR DE AUTOS		1	236.0	0.3%
VENDEDOR DE DULCES		1	195.0	0.2%
VENDEDOR DE DULCES EN QUIOSCO		1	43.0	0.1%
VENDEDOR DE FRUTAS EN PUESTO FIJO		1	380.0	0.4%
VENDEDOR DE ROPA		1	308.0	0.4%
VENDEDOR EN CURTIEMBRE		1	281.0	0.3%
VENDEDORA DE ABARROTOS EN TIENDA AL POR MENOR		2	549.0	0.6%
VENDEDORA DE BEBIDAS ALCOHOLICAS		1	404.0	0.5%
VENDEDORA DE COMIDA		1	206.0	0.2%

# s5\_08: 8. ¿cuál fue su última ocupación?

Valor	Etiqueta	Casos	Ponderado	Porcentaje (Ponderado)
VENDEDORA DE COMIDA RAPIDA		1	292.0	0.3%
VENDEDORA DE COSMETICOS		1	315.0	0.4%
VENDEDORA DE COSMETICOS FEMENINOS		1	272.0	0.3%
VENDEDORA DE COSMETICOS POR CARTILLA A PEDIDO		1	187.0	0.2%
VENDEDORA DE JUGUETES POR MAYOR Y MENOR		1	447.0	0.5%
VENDEDORA DE MATERIALES ESCOLARES EN LIBRERIA		1	351.0	0.4%
VENDEDORA DE PANCHITOS ASADITOS EN QUIOSCO		1	341.0	0.4%
VENDEDORA DE PESCADO CRUDO		1	368.0	0.4%
VENDEDORA DE POLLO BROASTER EN SNACK		1	335.0	0.4%
VENDEDORA DE ROPA AL POR MAYOR		1	368.0	0.4%
VENDEDORA DE ROPA AMBULANDO		1	431.0	0.5%
VENDEDORA DE ROPA DEPORTIVA EN TIENDA		1	387.0	0.5%
VENDEDORA DE ROPA EN LA TUMUSLA EN TIENDA		1	302.0	0.4%
VENDEDORA DE ROPA UNISEX EN PUESTO FIJO		1	317.0	0.4%
VENDEDORA DE ROSQUETES		1	218.0	0.3%

# s5\_08: 8. ¿cuál fue su última ocupación?

Valor	Etiqueta	Casos	Ponderado	Porcentaje (Ponderado)
AL POR MENOR				
VENDEDORA EN FARMACIA		1	220.0	0.3%
VENDEDORA EN LICORERIA		1	320.0	0.4%
VENDEDORA EN PENSION		1	320.0	0.4%
VENDEDORA EN TIENDA DE MOCHILAS		1	341.0	0.4%
VENDEDORA EN TIENDA DE ROPA		1	310.0	0.4%
VENDEDORA EN UNA FERRETERIA		1	335.0	0.4%
VENDEDORA Y ELABORADORA DE HAMBURGUESAS EN PUESTO MOVIL		1	432.0	0.5%
VERIFICADOR DE OBRA		1	63.0	0.1%
VOCALISTA O CANTANTE DE CONJUNTO ELECTRONICO		1	363.0	0.4%

# s5\_09: 9. ¿cuál es o era la actividad del establecimiento, negocio, institución o lugar de...?

<b>Información</b>	[Tipo= discreta] [Formato=character] [Valores perdidos =*]
<b>Estadística [NP/ P]</b>	[Válido=280 / 85991 ]
<b>Definición</b>	El objetivo de esta pregunta es conocer el tipo de actividad del establecimiento o negocio, institución o lugar donde trabajaba.
<b>Universo</b>	Miembros del hogar particular
<b>Fuente</b>	Informante calificado
<b>Pregunta textual</b>	<p>¿Cuál es o era la actividad principal del establecimiento, negocio, institución o lugar donde trabajaba?</p> <p>EJEMPLOS DE ACTIVIDAD ANTERIOR:                      PRODUCCIÓN AGROPECUARIA                      CONFECCIÓN DE PRENDAS DE VESTIR                      TRANSPORTE URBANO DE PASAJEROS EN MINIBÚS                      PINTADO DE CASAS                      VENTA DE ABARROTES AL POR MENOR EN TIENDA                      EDUCACIÓN NIVEL SECUNDARIO                      SERVICIO DE PELUQUERÍA</p>
<b>Manual del encuestador</b>	<p>Pregunta 9: ¿Cuál es o era la actividad principal del establecimiento, negocio, institución o lugar donde trabajaba?</p> <p>Para la comprensión de actividad recurriremos al concepto de actividad económica:</p> <p>Actividad económica: Producción de bienes y servicios de mercado, cuyo destino es el mercado mediante la fijación de un precio que permite cubrir los costos de producción y la obtención de ganancias y beneficios; o de no mercado, cuyo destino es el autoconsumo.</p>

**# s5\_09: 9. ¿cuál es o era la actividad del establecimiento, negocio, institución o lugar de...?**

Si la persona trabajaba en una empresa productiva donde se realiza o realizaba más de una actividad, se debe dar prioridad a la actividad de transformación o producción. Por ejemplo, si la persona declara que la actividad del establecimiento era o es embotelladora de gaseosas y distribuidora de gaseosas, debes dar prioridad a la actividad de embotelladora.  
Si el informante formaba parte de la Administración Pública, prioriza el tipo de servicio, especificando la actividad. Por ejemplo: servicios de salud, servicios de educación, etc.  
Como se ha visto, las preguntas 8 y 9 de esta sección se relacionan entre sí.

**Seguridad** De uso público cuando la base de datos sea aprobada oficialmente para su difusión ya que actualmente se encuentra en etapa de validación por parte del Ministerio de Planificación del Desarrollo (MPD).

Valor	Etiqueta	Casos	Ponderado	Porcentaje (Ponderado)
ADMINISTRACION DE UN EDIFICIO		1	482.0	0.6%
ADMINISTRACION Y DISTRIBUCION DE RECURSOS PETROLIFEROS		1	489.0	0.6%
AGENCIA DE TURISMO		1	300.0	0.3%
AGENCIA PUBLICITARIA DE MODELOS		1	430.0	0.5%
ALQUILER DE VAJILLA PARA EVENTOS SOCIALES		1	300.0	0.3%
APOYO ESCOLAR,ONG FUNDACION LA PAZ		1	436.0	0.5%
ASESORA A AGRICULTORES EN TECNICAS DE CULTIVO Y PRODUCCION		1	284.0	0.3%
AYUDABA A PREPARAR LA TIERRA PARA SEMBRAR QUINUA		1	207.0	0.2%
BARRER,LIMPIAR Y LAVAR ROPAS		1	178.0	0.2%
COBRA SOBRE EL SERVICIO DE INTERNET		1	297.0	0.3%
COBRAR EL INGRESO A FUNCIONES DE CINE		1	394.0	0.5%
COMERCIALIZACION DE ARROZ AL POR MAYOR		1	483.0	0.6%
COMERCIALIZACION DE MOCHILAS AL POR MENOR EN PUESTO FIJO		1	341.0	0.4%

# s5\_09: 9. ¿cuál es o era la actividad del establecimiento, negocio, institución o lugar de...?

Valor	Etiqueta	Casos	Ponderado	Porcentaje (Ponderado)
COMERCIALIZACION DE ROPA		1	302.0	0.4%
COMERCIALIZACION DE ROPA MIXTA AL POR MENOR		1	310.0	0.4%
COMPRA Y VENTA DE INMUEBLES		1	354.0	0.4%
CONFECCION DE BLUSAS Y CAMISAS		1	901.0	1.0%
CONFECCION DE POLERAS Y CAMPERAS		2	532.0	0.6%
CONFECCION DE POLERAS Y CHOMPAS		1	152.0	0.2%
CONFECCION DE PRENDAS DE VESTIR		1	291.0	0.3%
CONFECCION DE PRENDAS DE VESTIR EN TALLER DE SASTRERIA		1	169.0	0.2%
CONFECCION DE ROPA DEPORTIVA		1	221.0	0.3%
CONFECCION Y COSTURA DE PRENDAS DE VESTIR		1	394.0	0.5%
CONSTRUCCION CONTRATO DE OBRAS		1	407.0	0.5%
CONSTRUCCION DE CASAS		9	3018.0	3.5%
CONSTRUCCION DE EMPEDRADO, C		1	319.0	0.4%
CONSTRUCCION DE MUROS DE CONTENSION, G		1	319.0	0.4%
CONSTRUCCION DE OBRA FINA Y GRUESA		1	63.0	0.1%
CONSTRUCCION DE OBRAS CIVILES		1	287.0	0.3%
CONSTRUCCION DE VIVIENDA		1	206.0	0.2%
CONSTRUCCION DE VIVIENDAS		3	917.0	1.1%
CONSTRUCCION DE		1	218.0	0.3%

# s5\_09: 9. ¿cuál es o era la actividad del establecimiento, negocio, institución o lugar de...?

Valor	Etiqueta	Casos	Ponderado	Porcentaje (Ponderado)
VIVIENDAS PARTICULARES				
CONSTRUCCION DEL ORNATO PUBLICO		1	334.0	0.4%
CONSTRUCCION REFORMA Y REPARACION DE EDIFICACIONES		1	214.0	0.2%
CONSTRUCCION Y REPARACION DE CASAS		1	239.0	0.3%
CONSTRUCTOR DE EDIFICIOS		1	477.0	0.6%
CONSULTORIA DE SERVICIOS AGROPECUARIOS POR PRODUCTO		1	293.0	0.3%
CORTADO DE ARBOLES, TRONCOS PARA LA OBTENCION DE PUNTALES		1	159.0	0.2%
CORTE DEPARTAMENTAL ELECTORAL		1	352.0	0.4%
CRIA DE CERDOS		1	307.0	0.4%
CRIA DE GANADO VACUNO		1	165.0	0.2%
CUIDADO DE NIÑOS		1	382.0	0.4%
CULTIVO DE MAIZ		1	417.0	0.5%
CULTIVO DE MANDARINA A MEDIANA ESCALA		1	377.0	0.4%
CULTIVO DE PAPA		1	336.0	0.4%
CULTIVO DE ZANAHORIA, PAPA Y CEBOLLA		1	368.0	0.4%
DAR CLASES DE MATEMATICAS A DOMICILIO		1	248.0	0.3%
DIRECCION DISTRITAL DE EDUCACION DE DISTRITO WARNES		1	308.0	0.4%
DISEÑO DE PLANOS		1	239.0	0.3%



# s5\_09: 9. ¿cuál es o era la actividad del establecimiento, negocio, institución o lugar de...?

Valor	Etiqueta	Casos	Ponderado	Porcentaje (Ponderado)
EDUCACION DE NIVEL TECNICO		1	335.0	0.4%
ELABORACION DE ESCOBAS DE BEJUCO		1	32.0	0.0%
ELABORACION DE HELADOS		1	320.0	0.4%
ELABORACION DE MEDICAMENTO FARMACEUTICO		1	345.0	0.4%
ELABORACION DE MUEBLES PARA EL HOGAR		1	174.0	0.2%
ELABORACION Y EXPENDIO DE COMIDA EN RESTAURANTE		1	427.0	0.5%
ELABORACION Y VENTA DE ALIMENTOS (API Y BUÑUELOS)		2	570.0	0.7%
ELABORACION Y VENTA DE COMIDA EN PUESTO FIJO		1	206.0	0.2%
ELABORACION Y VENTA DE MUEBLES PARA EL HOGAR		1	293.0	0.3%
ELABORACION Y VENTA DE PANES		1	254.0	0.3%
EXPENDIO DE ALIMENTOS VEGETARIANO EN RESTAURANTE		1	490.0	0.6%
EXPENDIO DE BEBIDAS ALCOHOLICAS		1	363.0	0.4%
EXPENDIO DE COMIDA EN KIOSCO		1	486.0	0.6%
EXPENDIO DE COMIDA RAPIDA, EN PUESTO MOVIL		1	292.0	0.3%
EXPORTA TEXTILES		1	332.0	0.4%
EXTRACCION DE MINERALES		1	391.0	0.5%

# s5\_09: 9. ¿cuál es o era la actividad del establecimiento, negocio, institución o lugar de...?

Valor	Etiqueta	Casos	Ponderado	Porcentaje (Ponderado)
EXTRACCION DE TRONCOS DE MADERA		1	294.0	0.3%
FABRICA DE VIDRIOS LATERALES PARA VEHICULO		1	275.0	0.3%
FABRICACION DE CALZADOS DE HOMBRE Y MUJER		1	238.0	0.3%
FABRICACION DE COLCHONES EN GENERAL		1	412.0	0.5%
FABRICACION DE GALLETAS		1	174.0	0.2%
FABRICACION DE LADRILLOS		2	661.0	0.8%
FABRICACION DE LAMINAS DE MADERA Y EXPORTACION		1	464.0	0.5%
FABRICACION DE MUEBLES		1	170.0	0.2%
FABRICACION DE MUEBLES DE MADERA		1	187.0	0.2%
FABRICACION DE PLASTICOS		1	477.0	0.6%
FABRICACION DE PRODUCTOS DE PLASTICO		1	242.0	0.3%
FABRICACION DE PUERTAS Y VENTANAS METALICAS A PEDIDO		1	254.0	0.3%
FABRICACION DE TINGLADOS PUERTAS VERJAS METALICAS		1	185.0	0.2%
FABRICACION Y COMERCIALIZACION DE PRODUCTOS DE ALGODON		1	886.0	1.0%
FUNDACION PARA EL DESARROLLO RURAL		1	460.0	0.5%
GLADYMAR		1	296.0	0.3%

# s5\_09: 9. ¿cuál es o era la actividad del establecimiento, negocio, institución o lugar de...?

Valor	Etiqueta	Casos	Ponderado	Porcentaje (Ponderado)
GOBIERNO AUTONOMO PANDO DESARROLLO PRODUCTIVO		1	43.0	0.1%
GOBIERNO DEPARTAMENTAL DE COCHABAMBA		1	328.0	0.4%
GOBIERNO MUNICIPAL DE CULPINA		1	198.0	0.2%
GOBIERNO MUNICIPAL DE VILLAMONTES		1	187.0	0.2%
GUARDERIA SAN FRANCISCO DE ASIS		1	285.0	0.3%
HOGAR PARTICULAR		17	6055.0	7.0%
HOSPEDAJE DE PERSONAS		1	130.0	0.2%
HOSPITAL DE SALUD		1	334.0	0.4%
IMPORTACION DE ARTICULOS EN GENERAL		1	302.0	0.4%
IMPORTACION DE JUGUETES		1	447.0	0.5%
INSTALACION DE ANTENAS SATELITALES		1	218.0	0.3%
INSTITUTO DE ENSEÑANZA DE COMPUTACION Y MUSICA		1	314.0	0.4%
IPSOS ENCUESTAS Y ESTUDIOS		1	380.0	0.4%
LAVADERO DE AUTOS		1	397.0	0.5%
LAVADO DE ROPA A DOMICILIO		2	373.0	0.4%
LAVADO DE ROPA POR DOCENAS MANUAL		1	254.0	0.3%
LAVANDERIA DE AUTOS		1	272.0	0.3%
LAVAR ROPA AJENA		1	181.0	0.2%
LIMPIEZA DE CALLES EN		1	239.0	0.3%

# s5\_09: 9. ¿cuál es o era la actividad del establecimiento, negocio, institución o lugar de...?

Valor	Etiqueta	Casos	Ponderado	Porcentaje (Ponderado)
DISTINTAS ZONAS DEL AREA URBANA				
LIMPIEZA DE CHACOS		1	117.0	0.1%
LIMPIEZA DEL HOGAR		1	39.0	0.0%
MANTENIMIENTO DE CARRETERA		1	214.0	0.2%
MANTENIMIENTO Y CONSTRUCCION DE CAMINOS		1	207.0	0.2%
NSNR		3	844.0	1.0%
ORGANIZACION Y DIFUSION DE MODELOS EN LA EXPOSUR		1	254.0	0.3%
PALACIO DE JUSTICIA		1	341.0	0.4%
PESCA EN GENERAL CON RED EN RIO		1	665.0	0.8%
PINTADO DE CASAS		1	445.0	0.5%
PINTADO DE CASAS INTERIOR Y EXTERIOR		1	413.0	0.5%
PINTADO DE INTERIORES EN CASAS		1	162.0	0.2%
PLANTACION DE PLANTINES		1	188.0	0.2%
PREPARA PANCHITOS ASADITOS EN QUIOSCO		1	341.0	0.4%
PREPARACION DE ALIMENTOS Y COCINA PARA HOGAR		1	385.0	0.4%
PREPARACION DE COMIDA		1	234.0	0.3%
PREPARACION DE COMIDA EN LOCAL PARTICULAR		1	206.0	0.2%
PREPARACION Y VENTA DE COMIDA		1	239.0	0.3%

# s5\_09: 9. ¿cuál es o era la actividad del establecimiento, negocio, institución o lugar de...?

Valor	Etiqueta	Casos	Ponderado	Porcentaje (Ponderado)
PREPARACION Y VENTA DE COMIDA RAPIDA		1	337.0	0.4%
PREPARACION Y VENTA DE POLLO BROASTER EN SNACK		1	335.0	0.4%
PROCESA ELABORA CEREALES ALIMENTICIOS		1	222.0	0.3%
PRODUCCION AGRICOLA		1	239.0	0.3%
PRODUCCION AGROPECUARI.		1	39.0	0.0%
PRODUCCION DE CAÑA EN MEDIANA ESCALA		1	395.0	0.5%
PRODUCCION DE COCA EN PEQUEÑA ESCALA		1	569.0	0.7%
PRODUCCION DE FREJOL EN PEQUEÑA ESCALA		1	341.0	0.4%
PRODUCCION DE MADERA PARA EXPORTACION		1	279.0	0.3%
PRODUCCION DE PANTALONES		1	182.0	0.2%
PRODUCCION DE PAPA AL POR MENOR		1	426.0	0.5%
PRODUCCION DE SOYA Y ARROZ		2	1000.0	1.2%
PRODUCCION Y COMERCIALIZACION DE PAN		1	464.0	0.5%
PRODUCCION Y CONFECCION DE ROPA DEPORTIVA		1	328.0	0.4%
PRODUCCION Y VENTA DE CERVEZA		1	338.0	0.4%
PRODUCE PLANTINES		1	206.0	0.2%
PROVEEDOR DE		1	293.0	0.3%

# s5\_09: 9. ¿cuál es o era la actividad del establecimiento, negocio, institución o lugar de...?

Valor	Etiqueta	Casos	Ponderado	Porcentaje (Ponderado)
COSMETICOS EN GENERAL				
REALIZA INFLADO,PARC DE LLANTAS ARREGLOS DE BICICLETAS		1	263.0	0.3%
REALIZA LIMPIEZA DE DIENTES,CURA		1	237.0	0.3%
REALIZABA ENCUESTAS A DOMICILIOS SEGUN PROYECTOS		1	479.0	0.6%
REALIZACION DE ARETES,ANILLO Y DIFERENTES ARTICULO		1	382.0	0.4%
REBOCA PAREDES		1	82.0	0.1%
RECEPCIONAR DOCUMENTOS, OFICIOS,CARTAS		1	52.0	0.1%
REPARACION DE ARTICULOS ELECTRONICOS: TELEVISORES,F		1	428.0	0.5%
REPARACION DE AUTOS		1	301.0	0.4%
REPARTICION DE CEREALES A LAS TIENDAS EN AUTOMOVIL		1	605.0	0.7%
REVOCADO Y PINTADO DE CASAS		1	394.0	0.5%
SERVICIO DE CABINAS PARA LLAMADAS,AT AL CLIENTE		1	206.0	0.2%
SERVICIO DE CAFE INTERNET		1	279.0	0.3%
SERVICIO DE CENTRO DE LLAMADAS		1	335.0	0.4%
SERVICIO DE CONSTRUCCION DE CASAS		2	636.0	0.7%
SERVICIO DE CONSTRUCCION CIVILES		1	355.0	0.4%

# s5\_09: 9. ¿cuál es o era la actividad del establecimiento, negocio, institución o lugar de...?

Valor	Etiqueta	Casos	Ponderado	Porcentaje (Ponderado)
SERVICIO DE CONSULTORIA EN MICRORIEGO		1	287.0	0.3%
SERVICIO DE CORTE Y PEINADO DE CABELLO		1	131.0	0.2%
SERVICIO DE CUIDADO DE NIÑOS		1	447.0	0.5%
SERVICIO DE DECORACION DE EVENTO		1	239.0	0.3%
SERVICIO DE DESAYUNO		1	239.0	0.3%
SERVICIO DE ENSEÑANZA EDUCATIVA A NIVEL PRIMARIA		1	340.0	0.4%
SERVICIO DE EXPENDIO DE ALIMENTOS EN LOCAL RESTAURANTE		1	208.0	0.2%
SERVICIO DE EXPLOTACION DE AGUA		1	679.0	0.8%
SERVICIO DE IMPRESIONES GRAFICAS EN DIFERENTES MATERIALES		1	368.0	0.4%
SERVICIO DE LAVADO DE ROPA POR DOCENA		1	294.0	0.3%
SERVICIO DE LLAMADAS LOCAL NACIONAL E INTERNACIONAL		1	239.0	0.3%
SERVICIO DE MOTOTAXI A PASAJEROS EN LA ZONA URBANA		1	435.0	0.5%
SERVICIO DE NIÑERA EN HOGAR PARTICULAR		1	318.0	0.4%
SERVICIO DE PEINADO, CORT Y MAQUILLAJE		1	202.0	0.2%
SERVICIO DE PEINADOS		1	412.0	0.5%

# s5\_09: 9. ¿cuál es o era la actividad del establecimiento, negocio, institución o lugar de...?

Valor	Etiqueta	Casos	Ponderado	Porcentaje (Ponderado)
SERVICIO DE RESTAURANT		1	534.0	0.6%
SERVICIO DE SEGURIDAD PRIVADA		2	835.0	1.0%
SERVICIO DE TRANSPORTE FERROVIARIO		1	93.0	0.1%
SERVICIO DE TRANSPORTE URBANO DE ARROZ EN CAMION		1	304.0	0.4%
SERVICIO DE TRATAMIENTO CAPILAR		1	332.0	0.4%
SERVICIO MEDICO EN CENTRO DE SALUD BARRIO MINERO		1	170.0	0.2%
SERVICIOS DE COMIDA EN PUESTO FIJO PENSION		1	413.0	0.5%
SERVICIOS DE CONSTRUCCION DE CASAS Y EDIFICIOS		1	255.0	0.3%
SERVICIOS DE ESTUDIO JURIDICO		1	460.0	0.5%
SERVICIOS DE FOTOCOPIADO		1	300.0	0.3%
SERVICIOS DE FUMIGACION AGRICOLA, COM HERVISIDA		1	308.0	0.4%
SERVICIOS DE INSTALACION ELECTRICA A DOMICILIO		1	467.0	0.5%
SERVICIOS DE INSTALACIONE ELECTRICAS		1	628.0	0.7%
SERVICIOS DE MECANICA AUTOMOTRIZ		2	458.0	0.5%
SERVICIOS DE MEDICINA VETERINARIA A DOMICILIO		1	236.0	0.3%
SERVICIOS DE MENSAJERIA RECEPCION Y ENTREGA DE DOCUMENTOS		1	317.0	0.4%



# s5\_09: 9. ¿cuál es o era la actividad del establecimiento, negocio, institución o lugar de...?

Valor	Etiqueta	Casos	Ponderado	Porcentaje (Ponderado)
SERVICIOS DE PELUQUERIA		1	172.0	0.2%
SERVICIOS DE REGISTRO CIUDADANO EN REGISTRO CIVIL		1	233.0	0.3%
SERVICIOS DE REPARACION AUTOMOTRIZ		1	261.0	0.3%
SERVICIOS DE SEGURIDAD PRIVADA		1	291.0	0.3%
SERVICIOS DE TRANSPORTE URBANO DE PASAJEROS EN TAXI		1	172.0	0.2%
SERVICIOS ENTIDADES BANCARIAS		1	239.0	0.3%
SERVICIOS HOSPITALARIO		1	70.0	0.1%
SERVICIOS JURIDICOS		1	239.0	0.3%
SERVICIOS MUNICIPALES		4	1407.0	1.6%
SERVICIOS PROGRAMAS DE RADIO		1	343.0	0.4%
SERVICIOS PUBLICOS		1	187.0	0.2%
SIEMBRA Y CULTIVO DE PAPA		2	262.0	0.3%
TICKEAR PAPELETAS DE LOS MICROS DE LA LINEA B		1	196.0	0.2%
TRANSFORMACION Y COMERCIALIZACION DE CUEROS		1	281.0	0.3%
TRANSPORTE DE PASAJEROS INTERPROVINCIALES EN BUS		1	228.0	0.3%
TRANSPORTE URBANO DE PASAJEROS		1	152.0	0.2%
TRANSPORTE URBANO DE PASAJEROS EN MICRO		1	239.0	0.3%
TRANSPORTE URBANO DE		1	168.0	0.2%

# s5\_09: 9. ¿cuál es o era la actividad del establecimiento, negocio, institución o lugar de...?

Valor	Etiqueta	Casos	Ponderado	Porcentaje (Ponderado)
PASAJEROS EN MINIBUS				
UNIDAD DE CONTROL Y ANTICORRUPCIÓN		1	58.0	0.1%
UNIVERSIDAD AUTÓNOMA JUAN MISAEL SARACHO		1	138.0	0.2%
VENDE DULCES EN PUESTO FIJO		1	195.0	0.2%
VENDE MATERIALES ESCOLARES EN LIBRERÍA AL POR MENOR		1	351.0	0.4%
VENDER PRODUCTOS FARMACÉUTICOS		1	220.0	0.3%
VENTA AL POR MENOR DE BEBIDAS ALCOHÓLICAS		1	404.0	0.5%
VENTA AL POR MENOR DE ROPA Y CALZADOS DEPORTIVOS		1	387.0	0.5%
VENTA DE ABARROTES AL POR MENOR EN TIENDA		1	295.0	0.3%
VENTA DE ABARROTES AL POR MENOR EN TIENDA DE BARRIO		1	254.0	0.3%
VENTA DE ALMENDRA		1	50.0	0.1%
VENTA DE ARTEFACTOS TELEVISORES RADIOS ETC		1	380.0	0.4%
VENTA DE ARTICULOS DE FERRETERÍA EN GENERAL		1	335.0	0.4%
VENTA DE AUTOS		1	236.0	0.3%
VENTA DE BEBIDAS ALCOHÓLICAS AL POR MENOR EN LA LICORERÍA		1	320.0	0.4%

# s5\_09: 9. ¿cuál es o era la actividad del establecimiento, negocio, institución o lugar de...?

Valor	Etiqueta	Casos	Ponderado	Porcentaje (Ponderado)
VENTA DE CALCETINES AL POR MENOR		1	389.0	0.5%
VENTA DE COMIDA EN PENSION		1	320.0	0.4%
VENTA DE COMIDA RAPIDA Y DE HAMBURGUES. EN PUESTO MOVIL		1	432.0	0.5%
VENTA DE COMIDAS Y ALIMENTOS EN RESTAURANT		1	193.0	0.2%
VENTA DE COSMETICOS AL POR MAYOR		1	315.0	0.4%
VENTA DE COSMETICOS POR CARTILLA A PEDIDO		1	187.0	0.2%
VENTA DE COSMETICOS,P		1	272.0	0.3%
VENTA DE DULCES AL POR MENOR EN QUIOSCO		1	43.0	0.1%
VENTA DE FRUTAS EN PUESTO FIJO AL POR MENOR		1	380.0	0.4%
VENTA DE HELADOS		1	474.0	0.6%
VENTA DE HOJA DE JATATA Y TEJIDO		1	206.0	0.2%
VENTA DE MADERA AL POR MAYOR EN ASERRADERO		1	490.0	0.6%
VENTA DE PARTES DE AUTOS		1	380.0	0.4%
VENTA DE PESCADO CRUDO		1	368.0	0.4%
VENTA DE PLATOS EXTRAS EN RESTAURANT		1	382.0	0.4%

# s5\_09: 9. ¿cuál es o era la actividad del establecimiento, negocio, institución o lugar de...?

Valor	Etiqueta	Casos	Ponderado	Porcentaje (Ponderado)
VENTA DE PRODUCTOS AL POR MAYOR DE LA CANASTA FAMILIAR EN SU		1	445.0	0.5%
VENTA DE PRODUCTOS AL POR MAYOR Y MENOR DE LA CANASTA FAMILI		1	306.0	0.4%
VENTA DE ROPA AL POR MAYOR		1	368.0	0.4%
VENTA DE ROPA AL POR MENOR		1	72.0	0.1%
VENTA DE ROPA AL POR MENOR EN TIENDA DE MERCADO		1	308.0	0.4%
VENTA DE ROPA AMERICANA AL POR MAYOR		1	212.0	0.2%
VENTA DE ROPA EN TIENDA AL POR MENOR PARA NIÑ#OS		1	93.0	0.1%
VENTA DE ROPA PARA NIÑ#OS AMBULANTE		1	431.0	0.5%
VENTA DE ROPA UNISEX AL POR MAYOR EN PUESTO FIJO		1	317.0	0.4%
VENTA DE ROSQUETES AL POR MENOR		1	218.0	0.3%
VENTA Y ELABORACION DE COMIDA RAPIDA		1	432.0	0.5%
VENTA Y PRODUCCION DE CEMENTO		1	302.0	0.4%
VIVIENDA PARTICULAR		1	486.0	0.6%

# s5_10: 10. en esta ocupación ¿usted trabajaba como...?				
<b>Información</b>	[Tipo= discreta] [Formato=numeric] [Rango= 1-9] [Valores perdidos =*/9]			
<b>Estadística [NP/ P]</b>	[Válido=279 / 85862 ] [Inválido=33542 / 10174081 ]			
<b>Definición</b>	Se quiere conocer el tipo de trabajo último que realizó el informante, el grado de especialización y calificación que alcanzó el trabajador, es decir, el nivel de desarrollo y complejidad logrado en la división del trabajo.			
<b>Universo</b>	Miembros del hogar particular			
<b>Fuente</b>	Informante calificado			
<b>Pregunta textual</b>	<p>En esta ocupación usted trabajaba como:</p> <ol style="list-style-type: none"> <li>1. Obrero/a</li> <li>2. Empleado/a</li> <li>3. Trabajador/a por cuenta propia</li> <li>4. Patrón, socio o empleador que sí recibe salario</li> <li>5. Patrón, socio o empleador que no recibe salario</li> <li>6. Cooperativista de producción</li> <li>7. Trabajador/a familiar o aprendiz sin remuneración</li> <li>8. Empleada/o del hogar</li> </ol>			
<b>Manual del encuestador</b>	<p>Pregunta 10: En esta ocupación usted trabajaba como: Se explora la categoría ocupacional que la persona cesante tenía en su último empleo. Las opciones de respuesta se explican de la siguiente manera:</p> <ol style="list-style-type: none"> <li>1. Obrero/a. Trabaja realizando esfuerzo físico para un empleador/a público o privado y percibe una remuneración monetaria (salario) y/o en especie. Generalmente son ocupados en actividades de extracción y explotación de recursos naturales (agricultura, minería), o actividades secundarias y de transformación (industria manufacturera, construcción, etc.).</li> <li>2. Empleado/a. Persona que trabaja para un empleador/a público o privado y percibe una remuneración monetaria (sueldo) y/o en especie. Comprende la explotación de conocimientos o habilidades intelectuales. Trabajan en ocupaciones administrativas, técnicas, control, supervisión, comercio y servicios.</li> <li>3. Trabajador/a por cuenta propia. Es la persona que tiene su propia empresa o negocio, sin tener ningún trabajador/a remunerado a su cargo ni depender de un patrón; vende y/o produce bienes o servicios con ayuda de trabajadores/as familiares o aprendices o sin la ayuda de ellos. Por ejemplo: Sastre, carpintero, vendedor ambulante, plomero, etc.</li> <li>4. Patrón/a, socio/a o empleador/a que si recibe salario. Es la persona que dirige su propia empresa o unidad económica. Cuenta con trabajadores/as asalariados (obreros, empleados). A pesar de ser propietario o socio percibe una remuneración mensual por el trabajo desarrollado en su propio establecimiento económico y a fin de gestión le corresponde una parte de las utilidades generadas por el negocio o empresa. Generalmente las empresas donde trabajan, llevan estados financieros y un control de toda la empresa o negocio.</li> <li>5. Patrón/a, socio/a o empleador/a que no recibe salario. Es la persona que dirige su propia empresa o unidad económica. Cuenta con trabajadores asalariados (obreros, empleados). La característica principal de los establecimientos económicos donde trabajan es que los mismos no llevan estados financieros y no existe un control riguroso de la empresa o negocio.</li> <li>6. Cooperativista de producción. Es la persona que, siendo socia, trabaja activamente en una empresa cooperativa, recibiendo ingresos o asumiendo las pérdidas en su calidad de cooperativista. Por ejemplo: Cooperativistas mineros, auríferos, etc.</li> <li>7. Trabajador/a familiar o aprendiz sin remuneración. Persona que realiza alguna actividad sin recibir a cambio remuneración monetaria o en especie, pudiendo ser familiar o no del dueño del lugar donde trabaja. Por ejemplo: Ayudante de taller mecánico, hijos/as de dueños de tiendas que ayudan en la venta, familiares del agricultor campesino, etc.</li> <li>8. Empleado/o del hogar. Persona que trabaja en hogares realizando un trabajo de carácter doméstico, recibiendo a cambio un salario en dinero y/o en especie. Por ejemplo: Empleadas domésticas "cama adentro" o "cama afuera", niñeras, cocineras, mayordomos, jardineros a contrato fijo, etc.</li> </ol> <p>Si la respuesta corresponde a las alternativas 1 o 2, anota el código y continúa con la pregunta 11. Si la respuesta corresponde a alguna alternativa comprendida entre la 3 y la 8, anota este código y pasa a la pregunta 12.</p>			
<b>Seguridad</b>	De uso público cuando la base de datos sea aprobada oficialmente para su difusión ya que actualmente se encuentra en etapa de validación por parte del Ministerio de Planificación del Desarrollo (MPD).			
<b>Valor</b>	<b>Etiqueta</b>	<b>Casos</b>	<b>Ponderado</b>	<b>Porcentaje (Ponderado)</b>
1	obrero(a)	65	19013.0	22.1%
2	empleado(a)	121	38227.0	44.5%

<b># s5_10: 10. en esta ocupación ¿usted trabajaba como...?</b>				
Valor	Etiqueta	Casos	Ponderado	Porcentaje (Ponderado)
3	trabajador(a) por cuenta propia	54	14878.0	17.3%
4	patrón, socio o empleador que si recibe salario	2	1107.0	1.3%
5	patrón, socio o empleador que no recibe salario	3	1069.0	1.2%
6	cooperativista de producción	0	0.0	
7	trabajador(a) familiar o aprendiz sin remuneración	11	3725.0	4.3%
8	empleada(o) del hogar	23	7843.0	9.1%
9	perdido	1	129.0	
Sysmiss		33541	10173952.0	

<b># s5_11: 11. la administración de la empresa, institución, ... donde trabajaba es o era...?</b>	
<b>Información</b>	[Tipo= discreta] [Formato=numeric] [Rango= 1-9] [Valores perdidos =*9]
<b>Estadística [NP/ P]</b>	[Válido=186 / 57240 ] [Inválido=33635 / 10202703 ]
<b>Definición</b>	Con esta pregunta se indaga sobre el sector al que pertenece la empresa, negocio, institución, etc. en el que trabajó el informante.
<b>Universo</b>	Miembros del hogar particular
<b>Fuente</b>	Informante calificado
<b>Pregunta textual</b>	La administración de la empresa, institución, negocio o lugar donde trabajaba es o era: 1. ¿Pública? 2. ¿Privada?
<b>Manual del encuestador</b>	Pregunta 11: La administración de la empresa, institución, negocio o lugar donde trabajaba es o era... Se identifica el sector al que pertenece la empresa, negocio, institución, etc. en el que trabajó el informante, el sector público abarca el Gobierno y empresas que son de propiedad y están bajo el control del Estado y el sector privado incluye empresas que son propiedad y están bajo control privado.  Anota el código correspondiente y continúa con la pregunta 12.
<b>Seguridad</b>	De uso público cuando la base de datos sea aprobada oficialmente para su difusión ya que actualmente se encuentra en etapa de validación por parte del Ministerio de Planificación del Desarrollo (MPD).

Valor	Etiqueta	Casos	Ponderado	Porcentaje (Ponderado)
1	pública	28	6686.0	11.7%
2	privada	158	50554.0	88.3%
9	perdido	1	129.0	
Sysmiss		33634	10202574.0	

<b># s5_12: 12. ¿cuántas personas trabajaban en la empresa... donde trabajó, incluido ud.?</b>	
<b>Información</b>	[Tipo= continua] [Formato=numeric] [Rango= 1-999999] [Valores perdidos =*]
<b>Estadística [NP/ P]</b>	[Válido=280 / 85991 ] [Inválido=33541 / 10173952 ] [Media=14345.132 / 13526.104 ] [Desviación =118871.548 / 115255.272 ]
<b>Definición</b>	El objetivo de esta pregunta es conocer el número de personas que trabajaban en la última empresa, institución, o lugar donde el informante desempeñó sus labores, ya sea en condición de patrones, empleados, cuenta propia, etc.
<b>Universo</b>	Miembros del hogar particular
<b>Fuente</b>	Informante calificado
<b>Pregunta textual</b>	¿Cuántas personas trabajaban en la empresa, institución o lugar donde trabajó, incluido usted?
<b>Manual del encuestador</b>	Pregunta 12: ¿Cuántas personas trabajaban en la empresa, institución o lugar donde trabajó, incluido usted? El objetivo de esta pregunta es conocer el número de personas que trabajaban en la última empresa, institución, o lugar donde el informante desempeñó sus labores, ya sea en condición de patrones, empleados, cuenta propia, etc. Objetivo: Conocer el número de personas que trabajaban en la última empresa, institución, o lugar donde el informante desempeñó sus labores, ya sea en condición de patrones, empleados, cuenta propia, etc.

<b># s5_12: 12. ¿cuántas personas trabajaban en la empresa... donde trabajó, incluido ud.?</b>				
	<p>- Al momento de contabilizar, no se deberá tomar en cuenta a los trabajadores menores de 7 años.</p> <p>- Se debe considerar el número total de personas de la empresa, institución o lugar donde trabajó el entrevistado, considerando si fuera una cadena matriz, a todo su personal.</p> <p>- Para las empresas que se encuentran organizadas por departamentos dentro de un mismo predio, se debe considerar el total del personal que trabajaba en la empresa.</p> <p>- Si en el tiempo en el que trabajó el informante hubo variaciones en el número de empleados, debes indagar por la cantidad última de trabajadores al momento que el informante dejó esa ocupación.</p> <p>- Cuando se trate de personas que en la categoría de empleo (Preg. 10) hayan indicado haber sido cooperativistas de producción, ten en cuenta que el número de trabajadores que declare, sea de 5 o más ya que las cooperativas no pueden estar formadas por menos de 5 cooperativistas. Situaciones de excepción deberán registrarse en Observaciones. Anota el código correspondiente a la respuesta que te brinde la persona informante.</p>			
<b>Seguridad</b>	De uso público cuando la base de datos sea aprobada oficialmente para su difusión ya que actualmente se encuentra en etapa de validación por parte del Ministerio de Planificación del Desarrollo (MPD).			
<b># s5_13a: 13. ¿hace cuánto tiempo que no trabaja?</b>				
<b>Información</b>	[Tipo= continua] [Formato=numerico] [Rango= 1-999] [Valores perdidos =*]			
<b>Estadística [NP/ P]</b>	[Válido=280 / 85991 ] [Inválido=33541 / 10173952 ] [Media=7.425 / 5.502 ] [Desviación =59.637 / 38.784 ]			
<b>Definición</b>	A través de esta pregunta se investiga el tiempo transcurrido desde el último trabajo realizado por la persona informante hasta el momento de la encuesta.			
<b>Universo</b>	Miembros del hogar particular			
<b>Fuente</b>	Informante calificado			
<b>Pregunta textual</b>	¿Hace cuánto tiempo que no trabaja o que no ha realizado alguna actividad para ganar dinero? Periodo 2. Semana 4. Mes 8. Año			
<b>Manual del encuestador</b>	Pregunta 13: ¿Hace cuánto tiempo que no trabaja o que no ha realizado alguna actividad para ganar dinero? Objetivo: Investigar el tiempo transcurrido desde el último trabajo realizado por la persona informante hasta el momento de la encuesta. Registra los códigos correspondientes al tiempo y al periodo y pasa a la Página 20, pregunta 56.			
<b>Seguridad</b>	De uso público cuando la base de datos sea aprobada oficialmente para su difusión ya que actualmente se encuentra en etapa de validación por parte del Ministerio de Planificación del Desarrollo (MPD).			
<b># s5_13b: 13. período de tiempo que no trabaja</b>				
<b>Información</b>	[Tipo= discreta] [Formato=numerico] [Rango= 2-24] [Valores perdidos =*/9/24]			
<b>Estadística [NP/ P]</b>	[Válido=278 / 85427 ] [Inválido=33543 / 10174516 ]			
<b>Definición</b>	A través de esta pregunta se investiga el período de tiempo que no trabaja (semanas, meses, año).			
<b>Universo</b>	Miembros del hogar particular			
<b>Fuente</b>	Informante calificado			
<b>Pregunta textual</b>	¿Cual es el periodo de tiempo que no trabaja o que no ha realizado alguna actividad para ganar dinero? Periodo 2. Semana 4. Mes 8. Año			
<b>Manual del encuestador</b>	Pregunta 13: ¿Hace cuánto tiempo que no trabaja o que no ha realizado alguna actividad para ganar dinero? Objetivo: Investigar el tiempo transcurrido desde el último trabajo realizado por la persona informante hasta el momento de la encuesta. Registra los códigos correspondientes al tiempo y al periodo y pasa a la Página 20, pregunta 56.			
<b>Seguridad</b>	De uso público cuando la base de datos sea aprobada oficialmente para su difusión ya que actualmente se encuentra en etapa de validación por parte del Ministerio de Planificación del Desarrollo (MPD).			
<b>Valor</b>	<b>Etiqueta</b>	<b>Casos</b>	<b>Ponderado</b>	<b>Porcentaje (Ponderado)</b>
2	semana	41	11728.0	13.7%
4	mes	134	41983.0	49.1%
8	año	103	31716.0	37.1%

<b># s5_13b: 13. período de tiempo que no trabaja</b>				
Valor	Etiqueta	Casos	Ponderado	Porcentaje (Ponderado)
9	perdido	1	129.0	
24	perdido	1	435.0	
System		33541	10173952.0	
<b># cod_08: código ocupación anterior</b>				
<b>Información</b>	[Tipo= discreta] [Formato=character] [Valores perdidos =*]			
<b>Estadística [NP/ P]</b>	[Válido=280 /-]			
<b>Definición</b>	Corresponde al código sobre la última ocupación que tuvo el entrevistado.			
<b>Universo</b>	Miembros del hogar particular			
<b>Fuente</b>	Informante calificado			
<b>Pregunta textual</b>	Código			
<b>Seguridad</b>	De uso público cuando la base de datos sea aprobada oficialmente para su difusión ya que actualmente se encuentra en etapa de validación por parte del Ministerio de Planificación del Desarrollo (MPD).			
<b># cod_09: código actividad anterior</b>				
<b>Información</b>	[Tipo= discreta] [Formato=character] [Valores perdidos =*]			
<b>Estadística [NP/ P]</b>	[Válido=280 /-]			
<b>Definición</b>	Corresponde al código sobre la última ocupación que tuvo el entrevistado.			
<b>Universo</b>	Miembros del hogar particular			
<b>Fuente</b>	Informante calificado			
<b>Pregunta textual</b>	Código			
<b>Seguridad</b>	De uso público cuando la base de datos sea aprobada oficialmente para su difusión ya que actualmente se encuentra en etapa de validación por parte del Ministerio de Planificación del Desarrollo (MPD).			
<b># s5_14: 14. es usted</b>				
<b>Información</b>	[Tipo= discreta] [Formato=numeric] [Rango= 1-6] [Valores perdidos =*]			
<b>Estadística [NP/ P]</b>	[Válido=10931 / 3271009 ] [Inválido=22890 / 6988934 ]			
<b>Definición</b>	Con esta pregunta se indaga la condición que explica el porqué, una persona en edad laboral no trabaja, es decir se define la condición de inactividad económica de la persona informante.			
<b>Universo</b>	Miembros del hogar particular			
<b>Fuente</b>	Informante calificado			
<b>Pregunta textual</b>	Es usted: 1. ¿Estudiante? 2. ¿Ama de casa o responsable de los quehaceres del hogar? 3. ¿Jubilado o benemérito? 4. ¿Enfermo o discapacitado? 5. ¿Persona de edad avanzada? 6. ¿Otro?(Especifique)			
<b>Manual del encuestador</b>	Pregunta 14: Es usted: Con esta pregunta se indaga la condición que explica el por qué, una persona en edad laboral no trabaja, es decir se define la condición de inactividad económica de la persona informante. 1. ¿Estudiante? Miembro del hogar que se dedica principalmente a recibir educación 2. ¿Ama de casa o responsable de los quehaceres del hogar? Miembro del hogar que sin realizar alguna actividad económica se dedica principalmente a las labores de casa 3. ¿Jubilado o benemérito? Miembro del hogar que está retirado de las actividades económicas por haberse jubilado o por haber participado en la Guerra del Chaco y que recibe pensiones en efectivo derivadas de los hechos mencionados. 4. ¿Enfermo o discapacitado? Condición de ausencia de salud que impidió al informante, ejercer alguna actividad económica. 5. ¿Persona de edad avanzada? Mujer de 60 años o más, u hombre de 65 años de edad o más, que no realiza actividades económicas y que no percibe ingresos como jubilado o benemérito.			



<b># s5_14: 14. es usted</b>				
	6. ¿Otro? (Especifique) Otra condición de inactividad, por ejemplo: falta de interés. Si la respuesta corresponde a esta alternativa, debes especificar la misma en la fila correspondiente. Discapacidad: Toda limitación en la actividad y restricción en la participación originada en una deficiencia que afecta a una persona para desenvolverse en su vida cotidiana dentro de su entorno físico y social.			
<b>Seguridad</b>	De uso público cuando la base de datos sea aprobada oficialmente para su difusión ya que actualmente se encuentra en etapa de validación por parte del Ministerio de Planificación del Desarrollo (MPD).			
Valor	Etiqueta	Casos	Ponderado	Porcentaje (Ponderado)
1	estudiante	7089	2130347.0	65.1%
2	ama de casa o responsable de los quehaceres del hogar	2296	695019.0	21.2%
3	jubilado o benemérito	339	99026.0	3.0%
4	enfermo o discapacitado	286	83305.0	2.5%
5	persona de edad avanzada	709	204812.0	6.3%
6	otro	212	58500.0	1.8%
Sysmiss		22890	6988934.0	
<b># s5_14e: 14. otro especifique</b>				
<b>Información</b>	[Tipo= discreta] [Formato=character] [Valores perdidos =*]			
<b>Estadística [NP/ P]</b>	[Válido=212 / 58500 ]			
<b>Definición</b>	Esta variable indaga sobre otra condición de inactividad, no cubierta por las opciones 1 a la 5 de la pregunta 14.			
<b>Universo</b>	Miembros del hogar particular			
<b>Fuente</b>	Informante calificado			
<b>Pregunta textual</b>	Especifique otra condición de inactividad.			
<b>Manual del encuestador</b>	Pregunta 14: Es usted: Con esta pregunta se indaga la condición que explica el por qué, una persona en edad laboral no trabaja, es decir se define la condición de inactividad económica de la persona informante. 6. ¿Otro? (Especifique) Especifique otra condición de inactividad, por ejemplo: falta de interés. Si la respuesta corresponde a esta alternativa, debes especificar la misma en la fila correspondiente.			
<b>Seguridad</b>	De uso público cuando la base de datos sea aprobada oficialmente para su difusión ya que actualmente se encuentra en etapa de validación por parte del Ministerio de Planificación del Desarrollo (MPD).			
Valor	Etiqueta	Casos	Ponderado	Porcentaje (Ponderado)
ACABA DE TERMINAR SU MAESTRIA		1	315.0	0.5%
ALBAÑIL QUE SE DEDICA A LA CON		1	256.0	0.4%
ALCOHOLICO		3	811.0	1.4%
ATIENDE A SU PADRE ENFERMO		1	320.0	0.5%
AYUDA EN LOS QUEHACERES DEL HO		1	311.0	0.5%
AYUDA EN TAREAS DEL HOGAR		1	323.0	0.6%
AYUDANTE DE AMA DE CASA		4	1192.0	2.0%

# s5\_14e: 14. otro especifique

Valor	Etiqueta	Casos	Ponderado	Porcentaje (Ponderado)
AYUDANTE DE LABORES DE CASA		2	563.0	1.0%
AYUDANTE EN LOS QUEHACERES DEL		2	715.0	1.2%
CASTAÑERO		3	193.0	0.3%
CORTA EDAD		5	931.0	1.6%
CUIDA A SU HERMANA		1	195.0	0.3%
CUIDA DE SU MADRE		1	504.0	0.9%
CUIDADOR DE SU MADRE		1	304.0	0.5%
CULMINO SUS ESTUDIOS		1	297.0	0.5%
DEDICADO AL ALCOHOL		1	237.0	0.4%
DESCANSO		1	297.0	0.5%
DESEMPLEADA		1	112.0	0.2%
DESEMPLEADO		11	1836.0	3.1%
DESOCUPADA		1	244.0	0.4%
DESOCUPADO		15	3997.0	6.8%
DIRIGENTE DE JUNTAS VECINALES		1	319.0	0.5%
DIRIGENTE SINDICAL		1	444.0	0.8%
EGRESADA		1	198.0	0.3%
EGRESADA REALIZANDO TESIS		1	247.0	0.4%
EGRESADO		8	2077.0	3.6%
EGRESADO DE LA UNIVERSIDAD		1	220.0	0.4%
EGRESADO DE UNIVERSIDAD		2	404.0	0.7%
ELABORA SU TESIS		1	148.0	0.3%
ELLA SE ENCUENTRA DE VIAJE POR		1	267.0	0.5%
EMBARAZO		1	260.0	0.4%
EMBARAZO Y NACIMIENTO DEL BEBE		1	447.0	0.8%
ES MENOR DE EDAD Y NO TIENEN D		2	240.0	0.4%
ESPERA ENTRAR A LA UNIVERSIDAD		1	168.0	0.3%

# s5\_14e: 14. otro especifique

Valor	Etiqueta	Casos	Ponderado	Porcentaje (Ponderado)
ESPERA IR A ESTUDIAR A OTRO LU		1	318.0	0.5%
ESPERA LA NUEVA GESTION		1	249.0	0.4%
ESPERA TRABAJO		1	360.0	0.6%
ESTA CONSTRUYENDO SU CASA		1	264.0	0.5%
ESTA DECIDIENDO QUE ESTUDIAR		1	302.0	0.5%
ESTA DESCANSANDO		1	343.0	0.6%
ESTA EMBARAZADA		1	269.0	0.5%
ESTA EN CUARTEL		1	247.0	0.4%
ESTA EN GESTACION		1	260.0	0.4%
ESTA EN RESERVA ACTIVA		1	406.0	0.7%
ESTA HACIENDO PRACTICAS		1	293.0	0.5%
ESTA PRESTANDO SERVICIOS PREMI		1	479.0	0.8%
ESTABA EN EL CUARTEL		1	342.0	0.6%
ESTADO DE GESTACION		1	488.0	0.8%
ESTUDIANTE FRUSTRADO		1	380.0	0.6%
FALTA DE INTERES		11	3849.0	6.6%
FIN DE CONTRATO HACE UN MES		1	167.0	0.3%
FLOJO		1	346.0	0.6%
HACE TRAMITE TITULO BACHILLER		1	180.0	0.3%
HACE TRAMITES		1	479.0	0.8%
IRRESPONSABLE		1	185.0	0.3%
JOVEN EN TEMPORADA DE DESCANSO		1	263.0	0.4%

# s5\_14e: 14. otro especifique

Valor	Etiqueta	Casos	Ponderado	Porcentaje (Ponderado)
MENOR DE EDAD		2	629.0	1.1%
MONJA		1	54.0	0.1%
MUJER EMBARAZADA		2	572.0	1.0%
MUY JOVEN		1	234.0	0.4%
NIÑO		1	183.0	0.3%
NO ENCUENTRA		1	146.0	0.2%
NO ESTA ESTUDIANDO PORQUE NO H		1	280.0	0.5%
NO ESTA INTERESADO		1	178.0	0.3%
NO ESTUDIA NI TRABAJA		1	375.0	0.6%
NO HACE NADA		1	315.0	0.5%
NO NECESITA TRABAJAR		1	454.0	0.8%
NO QUIERE TRABAJAR		5	925.0	1.6%
NO QUIERE TRABAJAR NI ESTUDIAR		3	1044.0	1.8%
NO QUIERE TRABAJAR NI ESTUDIAR		1	368.0	0.6%
NO SABE COMO DEFINIRSE		1	343.0	0.6%
NO SABE NO RESPONDE		1	212.0	0.4%
NO SE INSCRIBIO ESTA GESTION		1	291.0	0.5%
NO TIENE GANAS DE HACER NADA		1	252.0	0.4%
NO TIENE INTERES		2	669.0	1.1%
NO TIENE INTERES DE ESTUDIAR		1	317.0	0.5%
NO TIENE INTERES EN ESTUDIAR		1	334.0	0.6%
NO TIENE INTERES EN TRABAJAR		1	748.0	1.3%
NO TIENEN INTERES DE ESTUDIAR		1	317.0	0.5%
NSNR		24	6254.0	10.7%

# s5\_14e: 14. otro especifique

Valor	Etiqueta	Casos	Ponderado	Porcentaje (Ponderado)
PENSANDO QUE ESTUDIAR		1	391.0	0.7%
PERSONA CESANTE		1	188.0	0.3%
PERSONA CORTA EDAD		2	660.0	1.1%
PERSONA DE CORTA EDAD		2	877.0	1.5%
PERSONA FLOJA		3	700.0	1.2%
PERSONA QUE CUIDA A ENFERMO		1	301.0	0.5%
PERSONA QUE NO TIENE DINERO		1	120.0	0.2%
PERSONA QUE NO TIENE DINERO PA		1	120.0	0.2%
PERSONA QUE PREPARA TESIS		1	164.0	0.3%
PERSONA SIN ACTIVIDAD		2	894.0	1.5%
PERSONA SIN AMBICIONES DE TRAB		1	284.0	0.5%
PERSONA SIN INTERES		1	195.0	0.3%
PERSONA SIN INTERES EN NADA		1	229.0	0.4%
POR CUIDAR A SU PADRE		1	417.0	0.7%
POR FALTA DE INTERES		1	256.0	0.4%
PORQUE EL SE IRA A ARGENTINA		1	290.0	0.5%
PREPARA TESIS		1	149.0	0.3%
PROFESIONAL ARQUITECTA		1	779.0	1.3%
PROFESIONAL DESOCUPADA		1	387.0	0.7%
PROFESIONAL QUE HACE PASANTIA		3	972.0	1.7%
PROFESOR RECIEN TITULADO		1	243.0	0.4%
REALIZA SU TESIS		1	167.0	0.3%
RECIEN ACABA DE		1	630.0	1.1%

# s5_14e: 14. otro especificque				
Valor	Etiqueta	Casos	Ponderado	Porcentaje (Ponderado)
DEFENDER SU TE				
RECIEN CULMINO SUS ESTUDIOS		1	352.0	0.6%
RECIEN EGRESADO		1	141.0	0.2%
RECIEN LLEGADO DEL EXTERIOR		1	748.0	1.3%
RECIEN LLEGO DE SANTA CRUZ		1	309.0	0.5%
RECIEN TITULADA		1	157.0	0.3%
RECIEN TITULADO		1	203.0	0.3%
RECUPERACION DE PARTO		1	196.0	0.3%
SE CANSO DE BUSCAR TRABAJO		1	166.0	0.3%
SIN INTERES		1	253.0	0.4%
SON MENORES DE EDAD Y NO TIENE		1	120.0	0.2%
TRAMITE DE JUVILACION		1	149.0	0.3%
VAGO		3	938.0	1.6%

# s5\_15: 15. ¿por qué no buscó trabajo?

<b>Información</b>	[Tipo= discreta] [Formato=numeric] [Rango= 1-12] [Valores perdidos =*]
<b>Estadística [NP/ P]</b>	[Válido=10931 / 3271009 ] [Inválido=22890 / 6988934 ]
<b>Definición</b>	La finalidad de esta pregunta es investigar las razones de inactividad, esto es, la razón por la que el entrevistado no buscó trabajo.
<b>Universo</b>	Miembros del hogar particular
<b>Fuente</b>	Informante calificado
<b>Pregunta textual</b>	<p>¿Por qué no buscó trabajo?</p> <ol style="list-style-type: none"> <li>1. TIENE TRABAJO ASEGURADO QUE COMENZARÁ EN MENOS DE CUATRO SEMANAS</li> <li>2. BUSCÓ ANTES Y ESPERA RESPUESTA</li> <li>3. NO CREE PODER ENCONTRAR TRABAJO</li> <li>4. SE CANSÓ DE BUSCAR TRABAJO</li> <li>5. ESPERA PERIODO DE MAYOR ACTIVIDAD</li> <li>6. POR QUE ESTÁ ESTUDIANDO</li> <li>7. POR VEJEZ/ JUBILACIÓN</li> <li>8. EDAD TEMPRANA</li> <li>9. POR ENFERMEDAD/ ACCIDENTE/ DISCAPACIDAD</li> <li>10.NO NECESITA TRABAJAR</li> <li>11.LABORES DE CASA/ EMBARAZO/CUIDADO DE NIÑOS/AS</li> <li>12. POR OTRAS CAUSAS (Especifique)</li> </ol>
<b>Manual del encuestador</b>	<p>Pregunta 15: ¿Por qué no buscó trabajo?</p> <p>Objetivo: Investigar las razones de inactividad. Toma en cuenta que debes indagar con la persona informante para obtener la respuesta con la mayor similitud al concepto de las opciones de respuesta que se presentan en esta pregunta. Las alternativas de respuesta están en mayúsculas, por lo tanto no debes leerlas, espera la respuesta y registra el código correspondiente. A continuación tienes algunas aclaraciones acerca de las alternativas de respuesta:</p>

<b># s5_15: 15. ¿por qué no buscó trabajo?</b>				
	<p>1. TIENE TRABAJO ASEGURADO QUE COMENZARÁ EN MENOS DE CUATRO SEMANAS. Se refiere a sí establecieron compromiso de incorporación futura y asegurada a un puesto de trabajo. La fecha de inicio del trabajo debe ser en las siguientes cuatro semanas al día de la entrevista.</p> <p>2. BUSCÓ ANTES Y ESPERA RESPUESTA. Significa que buscó trabajo hace más de cuatro semanas y continúa esperando alguna respuesta.</p> <p>3. NO CREE PODER ENCONTRAR TRABAJO. Certeza de fracaso en la búsqueda laboral.</p> <p>4. SE CANSÓ DE BUSCAR TRABAJO. Implica búsquedas anteriores sin resultados positivos.</p> <p>5. ESPERA PERÍODO DE MAYOR ACTIVIDAD. Cuando las personas que trabajan en determinadas épocas del año, se preparan para determinados eventos como ferias de exposición, ferias de Navidad, feria de Alasitas, etc.</p> <p>6. POR QUE ESTÁ ESTUDIANDO. Informante dedicado exclusivamente al estudio.</p> <p>7. POR VEJEZ/JUBILACIÓN. Personas de edad avanzada (más de 60 años en la mujer y 65 en el hombre), o que reciben un ingreso por concepto de jubilación.</p> <p>8. EDAD TEMPRANA. Personas generalmente de menor edad que no estudian ni trabajan.</p> <p>9. POR ENFERMEDAD/ACCIDENTE/DISCAPACIDAD. Situaciones de impedimento por motivos de salud.</p> <p>10. NO NECESITA TRABAJAR. Busca una declaración textual del informante.</p> <p>11. LABORES DE CASA/EMBARAZO/CUIDADO DE NIÑOS. No buscó trabajo por tener que encargarse del cuidado del hogar; por estar en etapa de gestación o porque se tiene como actividad exclusiva el cuidado de los niños del hogar.</p> <p>12. POR OTRAS CAUSAS. Pueden existir otras causas no mencionadas anteriormente. Anota el código y especifica la causa, anotándola en la fila correspondiente.</p> <p>Independientemente de la respuesta, pasa a la Página 20, pregunta 57</p>			
<b>Seguridad</b>	De uso público cuando la base de datos sea aprobada oficialmente para su difusión ya que actualmente se encuentra en etapa de validación por parte del Ministerio de Planificación del Desarrollo (MPD).			
Valor	Etiqueta	Casos	Ponderado	Porcentaje (Ponderado)
1	tiene trabajo asegurado que comenzará en menos de 4 semanas	31	8609.0	0.3%
2	buscó antes y espera respuesta	26	6335.0	0.2%
3	no cree poder encontrar trabajo	43	11779.0	0.4%
4	se cansó de buscar trabajo	16	3312.0	0.1%
5	espera periodo de mayor actividad	29	7428.0	0.2%
6	por que está estudiando	5668	1700055.0	52.0%
7	por vejez - jubilacion	1065	310063.0	9.5%
8	corta edad	980	296206.0	9.1%
9	por enfermedad-accidente-discapacidad	307	89335.0	2.7%
10	no necesita trabajar	431	131379.0	4.0%
11	labores de casa-embarazo-cuidado de niños(as)	2206	667131.0	20.4%
12	por otras causas	129	39377.0	1.2%
Sysmiss		22890	6988934.0	
<b># s5_15: 15. especifique ¿por qué no buscó trabajo?</b>				
<b>Información</b>	[Tipo= discreta] [Formato=character] [Valores perdidos =*]			
<b>Estadística [NP/ P]</b>	[Válido=129 / 39377 ]			
<b>Definición</b>	Esta variable incluye otras causas no mencionadas anteriormente por las que el entrevistado no buscó trabajo.			
<b>Universo</b>	Miembros del hogar particular			
<b>Fuente</b>	Informante calificado			
<b>Pregunta textual</b>	¿Por qué no buscó trabajo? 12. POR OTRAS CAUSAS (Especifique)			
<b>Manual del encuestador</b>	Pregunta 15: ¿Por qué no buscó trabajo? 12. POR OTRAS CAUSAS. Pueden existir otras causas no mencionadas anteriormente. Anota el código y especifica la causa, anotándola en la fila correspondiente. Independientemente de la respuesta, pasa a la Página 20, pregunta 57.			
<b>Seguridad</b>	De uso público cuando la base de datos sea aprobada oficialmente para su difusión ya que actualmente se encuentra en etapa de validación por parte del Ministerio de Planificación del Desarrollo (MPD).			

# s5\_15e: 15. especifique ¿por qué no buscó trabajo?

Valor	Etiqueta	Casos	Ponderado	Porcentaje (Ponderado)
ACABA DE TERMINAR SU MAESTRIA		1	315.0	0.8%
ACTUALMENTE SE ENCUENTRA DE VA		2	512.0	1.3%
ALCOHOLICO		1	221.0	0.6%
AYUDA EN TAREAS DOMESTICAS Y C		1	323.0	0.8%
CUIDA A SU MADRE		1	304.0	0.8%
CUIDA DE SU MADRE		1	504.0	1.3%
CUIDADO DE SU PADRE		1	417.0	1.1%
DEDICACION A LA IGLESIA		1	54.0	0.1%
DEDICADO AL ALCOHOL		1	237.0	0.6%
DEJO SU TRABAJO POR LA MUERTE		1	159.0	0.4%
DESCANSO		1	467.0	1.2%
DESEA TERMINAR SU TESIS		1	247.0	0.6%
DESINTERES		1	78.0	0.2%
DESOCUPADO		1	238.0	0.6%
EGRESADO		2	580.0	1.5%
EL ESPOSO NO LA DEJA TRABAJAR		1	254.0	0.6%
ELABORA SU TESIS		1	148.0	0.4%
ES ALCOHOLICO		2	590.0	1.5%
ESPERA ESTUDIAR EN OTRO LUGAR		1	318.0	0.8%
ESPERA INGRESAR AL MAGISTERIO		1	220.0	0.6%
ESTA CONSTRUYENDO SU CASA		1	264.0	0.7%
ESTA DECIDIENDO QUE ESTUDIAR		1	302.0	0.8%
ESTA EN EL CUARTEL		1	247.0	0.6%



# s5\_15e: 15. especifique ¿por qué no buscó trabajo?

Valor	Etiqueta	Casos	Ponderado	Porcentaje (Ponderado)
ESTA EN LA PRE MILITAR		1	244.0	0.6%
ESTA EN RESERVA ACTIVA		1	406.0	1.0%
ESTA EN TRAMITE SU TITULO PROF		1	226.0	0.6%
ESTA HACIENDO PRACTICAS FINALE		1	293.0	0.7%
ESTA HACIENDO SUS PAPELES		1	180.0	0.5%
ESTA PREPARANDO SU TESIS		1	630.0	1.6%
ESTA REALIZANDO SU TESIS		1	230.0	0.6%
ESTA REALIZANDO SUS TRAMITES D		1	748.0	1.9%
ESTA TRAMITANDO SU TITULO		1	272.0	0.7%
ESTA TRAMITANDO SU TITULO NORM		1	244.0	0.6%
ESTABA PREPARANDO SU ACTO DE B		1	183.0	0.5%
ESTUDIA PARA ENTRAR UNIVERSIDA		1	272.0	0.7%
FALLECIO SU MADRE		1	291.0	0.7%
FALTA DE INTERES		16	4382.0	11.1%
FALTA DE INTERES A TRABAJAR		1	285.0	0.7%
FALTA DE INTERES Y VOLUNTAD		1	375.0	1.0%
LE ESTUBO AYUDANDO A SU HERMAN		1	70.0	0.2%
NO ESTUDIA FALTA DE DINERO		1	619.0	1.6%
NO LE INTERESA		2	894.0	2.3%

# s5\_15e: 15. especifique ¿por qué no buscó trabajo?

Valor	Etiqueta	Casos	Ponderado	Porcentaje (Ponderado)
NO QUIERE TRABAJAR		2	593.0	1.5%
NO SABE NO RESPONDE		1	212.0	0.5%
NO TIENE INTERES		3	858.0	2.2%
NO TIENE INTERES DE TRABAJAR		1	349.0	0.9%
NO TIENE TIERRAS		1	405.0	1.0%
NSNR		17	4674.0	11.9%
OCUPADO CON SU SINDICATO		1	444.0	1.1%
PAPELES DE EGRESO		1	447.0	1.1%
PENSANDO QUE ESTUDIAR		1	391.0	1.0%
PERSONA QUE PREPARA TESIS		1	164.0	0.4%
PIENSA ESTUDIAR AL AÃ'O POR ESO		1	354.0	0.9%
POR ASISTIR A SERVICIO DE PRE		1	479.0	1.2%
POR CUIDAR A SU PADRE		1	320.0	0.8%
POR FALTA DE INTERES		2	512.0	1.3%
POR FLOJERA		2	690.0	1.8%
POR RAZONES DE QUE VA A VIAJAR		1	330.0	0.8%
PORQUE EL SE IRA A ARGENTINA		1	290.0	0.7%
PORQUE PREPARA SU TESIS		1	280.0	0.7%
PORQUE QUIERE DESCANSAR UN TIE		1	354.0	0.9%
PREPARA SU TESIS Y NO TIENE TI		1	162.0	0.4%
PREPARA TESIS		2	298.0	0.8%
PREPARACION DE TESIS		1	316.0	0.8%

# s5\_15e: 15. especifique ¿por qué no buscó trabajo?

Valor	Etiqueta	Casos	Ponderado	Porcentaje (Ponderado)
PROXIMAMENTE BUSCARA TRABAJO		1	203.0	0.5%
REALIZA TRAMITES DE DEFENSA		1	331.0	0.8%
REALIZA TRAMITES DE EGRESO DE		1	447.0	1.1%
REALIZAN SU TESIS		2	720.0	1.8%
RECIENTE ACABA DE DEFENDER SU TESIS		1	630.0	1.6%
RECIENTE LLEGO DE SANTA CRUZ		1	309.0	0.8%
RECIENTE SE VINO DE ESPAÑA POR UN TIEMPO		1	284.0	0.7%
SALIO DEL CUARTEL		1	418.0	1.1%
SE AUSENTARA DEL PAIS		2	522.0	1.3%
SE ENCUENTRA DE VIAJE		1	267.0	0.7%
SE ENCUENTRA OCUPADO EN LA CONSTRUCCION		1	256.0	0.7%
SE QUEDA A CUIDAR LA CASA		1	595.0	1.5%
SIN INTERES		1	253.0	0.6%
SU MADRE NO QUIERE QUE TRABAJE		1	239.0	0.6%
SU MADRE SE OPONE		1	444.0	1.1%
SU PADRE NO LO DEJA TRABAJAR		1	63.0	0.2%
SU PADRE NO QUIERE QUE TRABAJE		1	331.0	0.8%
SUS PADRES NO QUIEREN		1	316.0	0.8%
TEMOR AL TRABAJO		1	295.0	0.7%
TESIS		2	1210.0	3.1%
TRAMITES DE TITULO DE BACHILLER		1	479.0	1.2%

# s5_15e: 15. especifique ¿por qué no buscó trabajo?	
<b># s5_16a: 16a. la semana pasada ¿cuál fue su ocupación principal?</b>	
<b>Información</b>	[Tipo= discreta] [Formato=character] [Valores perdidos =*]
<b>Estadística [NP/ P]</b>	[Válido=17231 / 5272502 ]
<b>Definición</b>	Esta pregunta indaga sobre la ocupación principal que tuvo el entrevistado durante la semana anterior a la entrevista.
<b>Universo</b>	Miembros del hogar particular
<b>Fuente</b>	Informante calificado
<b>Pregunta textual</b>	Durante la semana pasada, ¿cuál fue su ocupación principal? EJEMPLOS DE OCUPACIÓN PRINCIPAL: PEQUEÑO AGRICULTOR DE CEBOLLA PINTOR DE CASAS ARQUITECTO SECRETARIA PORTERA DE COLEGIO RADIOTÉCNICO LOCUTOR DE RADIO JARDINERO
<b>Manual del encuestador</b>	<p>Pregunta 16a: Durante la semana pasada, ¿Cuál fue su ocupación principal?</p> <p>Es importante que el entrevistado comprenda el concepto que la encuesta maneja de ocupación principal. Si cuenta con más de una ocupación, oriéntalo para identificar cual de ellas se constituye en su ocupación principal, de acuerdo a los siguientes criterios:</p> <p>OCUPACIÓN PRINCIPAL: Cuando se presente el caso que alguno de los miembros del hogar tenga dos ocupaciones, entonces deja que el informante decida según su percepción cual de las dos ocupaciones es la principal y cual la secundaria, si el informante no pudiese identificar cual de ellas es la principal oriéntalo de acuerdo a los siguientes criterios:</p> <p>Ocupación principal, en la cual los miembros del hogar declaran haber percibido mayores ingresos durante el período de referencia; o bien, si se presenta la circunstancia de tener otra ocupación con ingresos iguales en el mismo período de referencia, la ocupación principal será aquella a la que le dedicaron más tiempo o en última instancia, si el tiempo trabajado también es igual entonces será la ocupación que decidan los informantes.</p> <p>En los casos en que sólo exista una ocupación, ésta se considera como ocupación principal. Puedes encontrar casos en los que la profesión u oficio de la persona entrevistada coincida con su ocupación principal, pero en otras, la relación puede no ser tan evidente.</p> <p>Es común que el informante confunda la ocupación que tiene en su empleo actual, con el nombre de su oficio o profesión, así por ejemplo, podría responder que es un mecánico automotriz cuando en realidad su ocupación principal es la de sereno de una fábrica, otro ejemplo, que es economista cuando trabaja como un técnico en mercadeo.</p> <p>Encontrarás que los trabajadores/as que declaran ser dueños, propietarios, socios, accionistas, industriales, etc., tienen ocupaciones de gerentes de empresa, directores en instituciones, jefes de departamentos, etc.</p> <p>Cuando describas la ocupación, cuida de hacerlo lo más detalladamente posible, si la información que te da el entrevistado no es insuficiente, deberás hacer preguntas adicionales que complementen la respuesta.</p>
<b>Seguridad</b>	De uso público cuando la base de datos sea aprobada oficialmente para su difusión ya que actualmente se encuentra en etapa de validación por parte del Ministerio de Planificación del Desarrollo (MPD).
<b># s5_16b: 16b. ¿qué tareas realiza?</b>	
<b>Información</b>	[Tipo= discreta] [Formato=character] [Valores perdidos =*]
<b>Estadística [NP/ P]</b>	[Válido=17231 / 5272502 ]
<b>Definición</b>	Esta pregunta indaga sobre las tareas que realiza o las funciones que desempeña el entrevistado en su ocupación principal.
<b>Universo</b>	Miembros del hogar particular
<b>Fuente</b>	Informante calificado
<b>Pregunta textual</b>	¿Qué tareas realiza o qué funciones desempeña? EJEMPLOS DE TAREAS QUE REALIZA EN ESA OCUPACIÓN: PREPARA LA TIERRA PARA SEMBRAR CEBOLLA PINTA EXTERIORES EN EDIFICIOS Y CASAS DISEÑA PLANOS DE CONSTRUCCIÓN HACE CARTAS, REDACTA OFICIOS CUIDADO Y LIMPIEZA DEL COLEGIO REPARA RADIOS, TELEVISORES, ETC. CONDUCE UN PROGRAMA DE RADIO CUIDA PLANTAS DEL JARDÍN

**# s5\_16b: 16b. ¿qué tareas realiza?**

<b>Manual del encuestador</b>	Pregunta 16b: ¿Qué tareas realiza o qué funciones desempeña? La descripción de tareas o funciones, permite codificar adecuadamente la variable referida al "grupo ocupacional" en el que se encuadra la persona entrevistada. Solicita al informante la descripción de las principales tareas o funciones que realiza en la ocupación que mencionó anteriormente. Encontrarás que los trabajadores/as independientes que declaran ser dueños, propietarios, socio accionistas, industriales, etc., realizan tareas como administrar, dirigir, supervisar o coordinar las labores en su empresa, fábrica, taller; preparar, elaborar o reparar; cultivar, pescar; vender o atender directamente a los clientes. Escribe de manera detallada todas las tareas que la persona realice.
<b>Seguridad</b>	De uso público cuando la base de datos sea aprobada oficialmente para su difusión ya que actualmente se encuentra en etapa de validación por parte del Ministerio de Planificación del Desarrollo (MPD).

<b># cod_16a: código ocupación principal</b>	
<b>Información</b>	[Tipo= discreta] [Formato=character] [Valores perdidos =*]
<b>Estadística [NP/ P]</b>	[Válido=17231 /-]
<b>Definición</b>	Corresponde al código sobre la última ocupación que tuvo el entrevistado.
<b>Universo</b>	Miembros del hogar particular
<b>Fuente</b>	Informante calificado
<b>Pregunta textual</b>	Código
<b>Seguridad</b>	De uso público cuando la base de datos sea aprobada oficialmente para su difusión ya que actualmente se encuentra en etapa de validación por parte del Ministerio de Planificación del Desarrollo (MPD).
<b># s5_17a: 17a. ¿cuál es la actividad principal del establecimiento?</b>	
<b>Información</b>	[Tipo= discreta] [Formato=character] [Valores perdidos =*]
<b>Estadística [NP/ P]</b>	[Válido=17231 / 5272502 ]
<b>Definición</b>	El objetivo de esta pregunta es el de conocer los sectores de la actividad económica donde trabajan las personas ocupadas.
<b>Universo</b>	Miembros del hogar particular
<b>Fuente</b>	Informante calificado
<b>Pregunta textual</b>	¿Cuál es la actividad principal del establecimiento, negocio, institución o lugar donde trabaja? EJEMPLOS DE ACTIVIDAD PRINCIPAL: CULTIVO DE CEBOLLA PINTADO DE EXTERIORES ALCALDÍA MUNICIPAL SERVICIOS JURÍDICOS EDUCACIÓN DE NIVEL SECUNDARIO REPARACIÓN DE RADIOS Y TELEVISORES ESTACIÓN DE RADIO HOGAR PARTICULAR
<b>Manual del encuestador</b>	<p>Pregunta 17a: ¿Cuál es la actividad principal del establecimiento, negocio, institución o lugar donde trabaja?</p> <p>El objetivo de esta pregunta es el de conocer los sectores de la actividad económica donde trabajan las personas ocupadas. Para la comprensión de actividad recurriremos al concepto de actividad económica:</p> <p>Actividad económica: Producción de bienes y servicios de mercado, cuyo destino es el mercado mediante la fijación de un precio que permite cubrir los costos de producción y la obtención de ganancias y beneficios; o de no mercado, cuyo destino es el autoconsumo.</p> <p>Si la persona trabaja en una empresa productiva donde se realiza más de una actividad, se debe dar prioridad a la actividad de transformación o producción. Por ejemplo: Si la persona declara que la actividad del establecimiento es ser: embotelladora de gaseosas y distribuidora de gaseosas, debes dar prioridad a la actividad de embotelladora.</p> <p>Si el informante forma parte de la Administración Pública, prioriza el tipo de servicio, especificando la actividad. Por ejemplo: servicios de salud, servicios de educación, etc.</p>
<b>Seguridad</b>	De uso público cuando la base de datos sea aprobada oficialmente para su difusión ya que actualmente se encuentra en etapa de validación por parte del Ministerio de Planificación del Desarrollo (MPD).
<b># cod_17a: código actividad principal</b>	
<b>Información</b>	[Tipo= discreta] [Formato=character] [Valores perdidos =*]
<b>Estadística [NP/ P]</b>	[Válido=17231 /-]
<b>Definición</b>	Corresponde al código sobre actividad del establecimiento donde trabaja el entrevistado.
<b>Universo</b>	Miembros del hogar particular
<b>Fuente</b>	Informante calificado
<b>Pregunta textual</b>	Código
<b>Seguridad</b>	De uso público cuando la base de datos sea aprobada oficialmente para su difusión ya que actualmente se encuentra en etapa de validación por parte del Ministerio de Planificación del Desarrollo (MPD).

<b># s5_17b: 17b. ¿qué produce, comercializa o servicio presta, el establecimiento, negocio, institución o lugar donde trabaja?</b>	
<b>Información</b>	[Tipo= discreta] [Formato=character] [Valores perdidos =*]
<b>Estadística [NP/ P]</b>	[Válido=17231 / 5272502 ]
<b>Definición</b>	Esta pregunta se refiere al bien comercializado o al servicio que presta el lugar en el que la persona encuestada trabaja.
<b>Universo</b>	Miembros del hogar particular
<b>Fuente</b>	Informante calificado
<b>Pregunta textual</b>	¿Qué produce, comercializa o servicio presta, el establecimiento, negocio, institución o lugar donde trabaja? EJEMPLOS DE PRODUCTO, COMERCIO O SERVICIO QUE PRESTA EL LUGAR: PRODUCE CEBOLLA PINTADO DE EXTERIORES EN CASAS O EDIFICIOS SERVICIOS MUNICIPALES SERVICIOS JURÍDICOS DE PROCESOS PENALES SERVICIOS DE EDUCACIÓN NIVEL SECUNDARIO REPARACIÓN DE RADIOS Y TELEVISORES DIFUSIÓN DE PROGRAMAS RADIALES HOGAR PARTICULAR
<b>Manual del encuestador</b>	Pregunta 17b: ¿Qué produce, comercializa o servicio presta, el establecimiento, negocio, institución o lugar donde trabaja? Esta pregunta se refiere al bien comercializado o al servicio que presta el lugar en el que la persona encuestada trabaja. Como se ha visto, las preguntas 16 y 17 de esta sección son preguntas compuestas en 4 subpreguntas que se relacionan entre sí.
<b>Seguridad</b>	De uso público cuando la base de datos sea aprobada oficialmente para su difusión ya que actualmente se encuentra en etapa de validación por parte del Ministerio de Planificación del Desarrollo (MPD).
<b># s5_18: 18. ¿cuál es el nombre de la empresa, ... donde trabaja?</b>	
<b>Información</b>	[Tipo= discreta] [Formato=character] [Valores perdidos =*]
<b>Estadística [NP/ P]</b>	[Válido=17231 / 5272502 ]
<b>Definición</b>	Esta pregunta indaga sobre el nombre de la empresa en la que el informante trabaja, para poder tener mayor orientación sobre la actividad económica del establecimiento.
<b>Universo</b>	Miembros del hogar particular
<b>Fuente</b>	Informante calificado
<b>Pregunta textual</b>	¿Cuál es el nombre de la empresa, institución, negocio o lugar donde trabaja? EJEMPLOS DE NOMBRE DEL ESTABLECIMIENTO: SIN NOMBRE ASOCIADOS ALCALDÍA MUNICIPAL DE TARIJA CONSULTORIO JURÍDICO K&G COLEGIO SANTA ROSA RADIOTÉCNICO EL CHAVO RADIO PANAMERICANA HOGAR PARTICULAR
<b>Manual del encuestador</b>	Pregunta 18: ¿Cuál es el nombre de la empresa, institución, negocio o lugar donde trabaja? Esta pregunta permite proporcionar mayor orientación sobre la actividad económica del establecimiento donde trabaja el informante. Anota el nombre completo de la empresa o institución, no emplees abreviaturas para escribir los nombres y toma en cuenta los ejemplos que se presentan en la boleta.
<b>Seguridad</b>	De uso público cuando la base de datos sea aprobada oficialmente para su difusión ya que actualmente se encuentra en etapa de validación por parte del Ministerio de Planificación del Desarrollo (MPD).
<b># s5_19a: 19. hace cuánto tiempo trabaja en esta empresa (tiempo)</b>	
<b>Información</b>	[Tipo= continua] [Formato=numerica] [Rango= 1-99] [Valores perdidos =*/99]
<b>Estadística [NP/ P]</b>	[Válido=17221 / 5269655 ] [Inválido=16600 / 4990288 ] [Media=11.342 / 11.227 ] [Desviación =12.665 / 12.564 ]
<b>Definición</b>	Esta pregunta indaga sobre el tiempo que el informante trabaja en la empresa o establecimiento declarado en la pregunta anterior.
<b>Universo</b>	Miembros del hogar particular

<b># s5_19a: 19. hace cuánto tiempo trabaja en esta empresa (tiempo)</b>				
<b>Fuente</b>	Informante calificado			
<b>Pregunta textual</b>	¿Hace cuánto tiempo trabaja en esta empresa, institución, negocio o lugar? Periodo: 2. Semana 4. Mes 8. Año			
<b>Manual del encuestador</b>	Pregunta 19: ¿Hace cuánto tiempo trabaja en esta empresa, institución, negocio o lugar? Registra el tiempo que te indique la persona informante en la columna de Tiempo y luego el código 2,4 o 8 según corresponda, en la columna de Periodo. Por ejemplo: Mercedes declara haber trabajado en la institución, desde su ingreso (sin importar si fue transferida o cambiada), 2 años y cuatro meses, entonces realiza la conversión a meses y anota así:			
<b>Seguridad</b>	De uso público cuando la base de datos sea aprobada oficialmente para su difusión ya que actualmente se encuentra en etapa de validación por parte del Ministerio de Planificación del Desarrollo (MPD).			
<b># s5_19b: 19. hace cuánto tiempo trabaja en esta empresa (período)</b>				
<b>Información</b>	[Tipo= discreta] [Formato=numeric] [Rango= 2-9] [Valores perdidos =*]			
<b>Estadística [NP/ P]</b>	[Válido=17229 / 5271984 ] [Inválido=16592 / 4987959 ]			
<b>Definición</b>	Esta pregunta indaga sobre el periodo de tiempo que el informante trabaja en la empresa o establecimiento declarado en la pregunta anterior (semanas, meses, año).			
<b>Universo</b>	Miembros del hogar particular			
<b>Fuente</b>	Informante calificado			
<b>Pregunta textual</b>	¿Hace cuánto tiempo trabaja en esta empresa, institución, negocio o lugar? 2. Semana 4. Mes 8. Año			
<b>Manual del encuestador</b>	Pregunta 19: ¿Hace cuánto tiempo trabaja en esta empresa, institución, negocio o lugar? Registra el tiempo que te indique la persona informante en la columna de Tiempo y luego el código 2,4 o 8 según corresponda, en la columna de Periodo. Periodo: 2. Semana 4. Mes 8. Año			
<b>Seguridad</b>	De uso público cuando la base de datos sea aprobada oficialmente para su difusión ya que actualmente se encuentra en etapa de validación por parte del Ministerio de Planificación del Desarrollo (MPD).			
<b>Valor</b>	<b>Etiqueta</b>	<b>Casos</b>	<b>Ponderado</b>	<b>Porcentaje (Ponderado)</b>
2	semana	302	102241.0	1.9%
4	mes	1921	592772.0	11.2%
8	año	14996	4574262.0	86.8%
9	perdido	10	2709.0	0.1%
Sysmiss		16592	4987959.0	
<b># s5_20a: 20. hace cuánto tiempo desempeña esta ocupación en esa... (tiempo)</b>				
<b>Información</b>	[Tipo= continua] [Formato=numeric] [Rango= 1-99] [Valores perdidos =*]			
<b>Estadística [NP/ P]</b>	[Válido=17229 / 5271984 ] [Inválido=16592 / 4987959 ] [Media=10.934 / 10.829 ] [Desviación =12.586 / 12.497 ]			
<b>Definición</b>	Con esta pregunta se indaga la duración del empleo en el cual se desempeña el informante.			
<b>Universo</b>	Miembros del hogar particular			
<b>Fuente</b>	Informante calificado			
<b>Pregunta textual</b>	¿Hace cuánto tiempo desempeña esta ocupación en esa empresa, institución, negocio o lugar? Periodo: 2. Semana 4. Mes 8. Año			



# s5_20a: 20. hace cuánto tiempo desempeña esta ocupación en esa... (tiempo)				
<b>Manual del encuestador</b>	Pregunta 20: ¿Hace cuánto tiempo desempeña esta ocupación en esa empresa, institución, negocio o lugar? Con esta pregunta se indagará la duración del empleo en el cual se desempeñan las personas. Anota la respuesta siguiendo las mismas instrucciones de la pregunta anterior. RECUERDA que el tiempo declarado en la pregunta 19 sea mayor o igual al tiempo declarado en la pregunta 20.			
<b>Seguridad</b>	De uso público cuando la base de datos sea aprobada oficialmente para su difusión ya que actualmente se encuentra en etapa de validación por parte del Ministerio de Planificación del Desarrollo (MPD).			
# s5_20b: 20. hace cuánto tiempo desempeña esta ocupación en esa... (período)				
<b>Información</b>	[Tipo= discreta] [Formato=numeric] [Rango= 2-9] [Valores perdidos =*]			
<b>Estadística [NP/ P]</b>	[Válido=17228 / 5271888 ] [Inválido=16593 / 4988055 ]			
<b>Definición</b>	Con esta pregunta se indaga sobre el periodo de tiempo en el cual se declaró la duración del empleo en el cual se desempeña el informante (semanas, meses, año).			
<b>Universo</b>	Miembros del hogar particular			
<b>Fuente</b>	Informante calificado			
<b>Pregunta textual</b>	¿Hace cuánto tiempo desempeña esta ocupación en esa empresa, institución, negocio o lugar? Periodo: 2. Semana 4. Mes 8. Año			
<b>Manual del encuestador</b>	Pregunta 20: ¿Hace cuánto tiempo desempeña esta ocupación en esa empresa, institución, negocio o lugar? Con esta pregunta se indagará la duración del empleo en el cual se desempeñan las personas. Registra el tiempo que te indique la persona informante en la columna de Tiempo y luego el código 2,4 o 8 según corresponda, en la columna de Periodo. Periodo: 2. Semana 4. Mes 8. Año			
<b>Seguridad</b>	De uso público cuando la base de datos sea aprobada oficialmente para su difusión ya que actualmente se encuentra en etapa de validación por parte del Ministerio de Planificación del Desarrollo (MPD).			
<b>Valor</b>	<b>Etiqueta</b>	<b>Casos</b>	<b>Ponderado</b>	<b>Porcentaje (Ponderado)</b>
2	semana	332	111215.0	2.1%
4	mes	2073	639745.0	12.1%
8	año	14813	4518219.0	85.7%
9	perdido	10	2709.0	0.1%
Sysmiss		16593	4988055.0	
# s5_21: 21. en esta ocupación usted trabaja como...				
<b>Información</b>	[Tipo= discreta] [Formato=numeric] [Rango= 1-8] [Valores perdidos =*]			
<b>Estadística [NP/ P]</b>	[Válido=17231 / 5272502 ] [Inválido=16590 / 4987441 ]			
<b>Definición</b>	Con esta pregunta se busca conocer la relación del trabajador con su empleo, es decir, la forma que tiene de insertarse en el mercado laboral. Una primera distinción básica, es si trabaja en forma dependiente o independiente, ya que en ambos casos, las relaciones económicas y laborales involucradas, difieren mucho.			
<b>Universo</b>	Miembros del hogar particular			
<b>Fuente</b>	Informante calificado			
<b>Pregunta textual</b>	En esta ocupación usted trabaja como: 1. Obrero/a 2. Empleado/a 3. Trabajador/a por cuenta propia 4. Patrón, socio o empleador que sí recibe salario 5. Patrón, socio o empleador que no recibe salario 6. Cooperativista de producción 7. Trabajador/a familiar o aprendiz sin remuneración 8. Empleado/o del hogar			

# s5\_21: 21. en esta ocupación usted trabaja como...

**Manual del encuestador**

Pregunta 21: En esta ocupación usted trabaja como:  
 Objetivo: Conocer la relación del trabajador con su empleo, es decir, la forma que tiene de insertarse en el mercado laboral. Una primera distinción básica, es si trabaja en forma dependiente o independiente, ya que en ambos casos, las relaciones económicas y laborales involucradas, difieren mucho.  
 Por otra parte, esta información permite observar la composición de la población ocupada, en función a las categorías laborales.  
 Por su importancia y dado que esta parte se refiere a otro grupo poblacional (Población Ocupada), se repetirá en el manual los conceptos de categoría ocupacional ya mencionados en la población desocupada cesante:

1. Obrero/a. Trabaja realizando esfuerzo físico para un empleador/a público o privado y percibe una remuneración monetaria (salario) y/o en especie. Generalmente son ocupados en actividades de extracción y explotación de recursos naturales (agricultura, minería), o actividades secundarias y de transformación (industria manufacturera, construcción, etc.).
2. Empleado/a. Persona que trabaja para un empleador/a público o privado y percibe una remuneración monetaria (sueldo) y/o en especie. Comprende la explotación de conocimientos o habilidades intelectuales. Trabajan en ocupaciones administrativas, técnicas, control, supervisión, comercio y servicios.
3. Trabajador/a por cuenta propia. Es la persona que tiene su propia empresa o negocio, sin tener ningún trabajador/a remunerado a su cargo ni depender de un patrón; vende y/o produce bienes o servicios con ayuda de trabajadores/as familiares o aprendices o sin la ayuda de ellos. Por ejemplo: Sastre cortador, carpintero, vendedor ambulante, plomero, etc.
4. Patrón/a, socio/a o empleador/a que sí recibe salario. Es la persona que dirige su propia empresa o unidad económica. Cuenta con trabajadores/as asalariados (obreros, empleados). A pesar de ser propietario o socio percibe una remuneración mensual por el trabajo desarrollado en su propio establecimiento económico y a fin de gestión le corresponde una parte de las utilidades generadas por el negocio o empresa. Generalmente las empresas donde trabajan, llevan estados financieros y un control de toda la empresa o negocio.
5. Patrón/a, socio/a o empleador/a que no recibe salario. Es la persona que dirige su propia empresa o unidad económica. Cuenta con trabajadores asalariados (obreros, empleados). La característica principal de los establecimientos económicos donde trabajan es que los mismos no llevan estados.
6. Cooperativista de producción. Es la persona que, siendo socia, trabaja activamente en una empresa cooperativa, recibiendo ingresos o asumiendo las pérdidas en su calidad de cooperativista. Por ejemplo: Cooperativistas mineros, auríferos, etc.
7. Trabajador/a familiar o aprendiz sin remuneración. Persona que realiza alguna actividad sin recibir a cambio remuneración monetaria o en especie, pudiendo ser familiar o no del dueño del lugar donde trabaja. Por ejemplo: Ayudante de taller mecánico, hijos/as de dueños de tiendas que ayudan en la venta, familiares del agricultor campesino, etc.
8. Empleada/o del hogar. Persona que trabaja en hogares realizando un trabajo de carácter doméstico, recibiendo a cambio un salario en dinero y/o en especie. Por ejemplo: Empleadas domésticas "cama adentro" o "cama afuera", niñeras, cocineras, mayordomos, jardineros a contrato fijo, etc.

Si la respuesta corresponde a las alternativas 1 o 2, anota el código y continúa con la pregunta 22.  
 Si la respuesta corresponde a alguna alternativa comprendida entre la 3 y la 7, anota este código y pasa a la pregunta 23.  
 Si la respuesta corresponde a la alternativa 8, anota este código y pasa a la Página 14, pregunta 28.

**Seguridad**

De uso público cuando la base de datos sea aprobada oficialmente para su difusión ya que actualmente se encuentra en etapa de validación por parte del Ministerio de Planificación del Desarrollo (MPD).

Valor	Etiqueta	Casos	Ponderado	Porcentaje (Ponderado)
1	obrero(a)	1686	539654.0	10.2%
2	empleado	4169	1275328.0	24.2%
3	trabajador(a) por cuenta propia	5841	1743517.0	33.1%
4	patrón, socio o empleador que sí recibe salario	65	21440.0	0.4%
5	patrón, socio o empleador que no recibe salario	810	254194.0	4.8%
6	cooperativista de producción	69	20180.0	0.4%
7	trabajador(a) familiar o aprendiz sin remuneración	4271	1315363.0	24.9%
8	empleada(o) del hogar	320	102826.0	2.0%
Sysmiss		16590	4987441.0	

<b># s5_22: 22. la administración de la empresa, ... o lugar donde trabaja es...</b>				
<b>Información</b>	[Tipo= discreta] [Formato=numeric] [Rango= 1-3] [Valores perdidos =*]			
<b>Estadística [NP/ P]</b>	[Válido=5856 / 1815252 ] [Inválido=27965 / 8444691 ]			
<b>Definición</b>	Esta pregunta indaga a cerca de si la administración de la empresa, institución, negocio o lugar donde trabaja es publica ó privada, etc.			
<b>Universo</b>	Miembros del hogar particular			
<b>Fuente</b>	Informante calificado			
<b>Pregunta textual</b>	La administración de la empresa, institución, negocio o lugar donde trabaja es...			
<b>Manual del encuestador</b>	<p>Pregunta 22: La administración de la empresa, institución, negocio o lugar donde trabaja es... Se identifica el sector al que pertenece la empresa, negocio, institución, etc. en el que trabaja el informante, el sector público abarca el Gobierno y empresas que son de propiedad y están bajo el control del Estado, el sector privado incluye empresas que son propiedad y están bajo control privado y las ONG's son aquellas organizaciones no gubernamentales sin fines de lucro.</p> <p>Si la respuesta corresponde a la alternativa 1, anota el código y pasa a la pregunta 25. Si la respuesta corresponde a las alternativas 2 o 3, anota el código y continúa con la pregunta 23.</p>			
<b>Seguridad</b>	De uso público cuando la base de datos sea aprobada oficialmente para su difusión ya que actualmente se encuentra en etapa de validación por parte del Ministerio de Planificación del Desarrollo (MPD).			
<b>Valor</b>	<b>Etiqueta</b>	<b>Casos</b>	<b>Ponderado</b>	<b>Porcentaje (Ponderado)</b>
1	pública	1683	469517.0	25.9%
2	privada	4107	1327407.0	73.1%
3	ong (organización no gubernamental)	66	18328.0	1.0%
Sysmiss		27965	8444691.0	
<b># s5_23: 23. ¿cuál es la organización jurídica de la empresa?</b>				
<b>Información</b>	[Tipo= discreta] [Formato=numeric] [Rango= 1-5] [Valores perdidos =*]			
<b>Estadística [NP/ P]</b>	[Válido=15229 / 4700429 ] [Inválido=18592 / 5559514 ]			
<b>Definición</b>	Esta pregunta permitirá obtener información sobre la organización jurídica del lugar de trabajo, donde se desarrollan las actividades económicas, constituye una pregunta importante para identificar al sector formal e informal de la economía.			
<b>Universo</b>	Miembros del hogar particular			
<b>Fuente</b>	Informante calificado			
<b>Pregunta textual</b>	<p>¿Cuál es la organización jurídica de la empresa, institución, negocio o lugar donde trabaja?</p> <p>1. Constituida en Sociedad 2. Empresa Unipersonal (Legalmente Constituida) 3. No está constituida en sociedad 4. Otro (Especifique) 5. No sabe</p>			
<b>Manual del encuestador</b>	<p>Pregunta 23: ¿Cuál es la organización jurídica de la empresa, institución, negocio o lugar donde trabaja? Objetivo: Obtener información sobre la organización jurídica del lugar de trabajo, donde se desarrollan las actividades económicas, constituye una pregunta importante para identificar al sector formal e informal de la economía. SOCIEDAD COMERCIAL: Es un ente jurídico que agrupa a dos o más personas y sus capitales, con un objetivo común y la obligación de compartir los resultados obtenidos.</p> <p>1. Constituida en Sociedad Tomar en cuenta que las sociedades comerciales cualquiera sea su objeto sólo podrán constituirse en alguno de los siguientes tipos:</p> <ul style="list-style-type: none"> <li>- Sociedad Colectiva (SC). Todos los socios responden por las obligaciones sociales en forma solidaria e ilimitada. La denominación debe contener las palabras Sociedad Colectiva o su abreviatura.</li> <li>- Sociedad Anónima (SA). En la sociedad Anónima el capital está representado por acciones y la responsabilidad de los socios está limitada al monto de las acciones que hayan suscrito. Llevará una denominación referida al objeto principal de su giro, seguida de las palabras "Sociedad Anónima" o su abreviatura.</li> <li>- Sociedad en Comandita Simple (SCS). Está constituida por uno o más socios comanditarios que sólo responden con el capital que se obligan aportar y por uno o más socios gestores o colectivos que responden por las obligaciones sociales en forma solidaria e ilimitada, realicen o no aportes al capital social. La denominación deberá incluir las palabras Sociedad en Comandita Simple o su abreviatura.</li> </ul>			

# s5\_23: 23. ¿cuál es la organización jurídica de la empresa?

- Sociedad de Responsabilidad Limitada (SRL). El fondo común esta dividido en cuotas de capital que en ningún caso puede representarse por acciones o títulos valores. Los socios responden hasta el monto de sus aportes y no podrá tener más de 25 socios.

- Llevará una denominación o razón social formada con el nombre de uno o algunos socios. A la denominación o Razón Social se le agregará "Sociedad de Responsabilidad Limitada" o su abreviatura "S.R.L". o simplemente "Limitada" o la abreviatura "Ltda."

- Sociedad Accidental. Por el contrato de asociación accidental o de cuentas en participación dos o más personas toman interés en una o mas operaciones determinadas o transitorias a cumplirse mediante aportaciones comunes, llevándose a cabo las operaciones por uno o todos los asociados, según se convenga en el contrato. Este tipo de asociación no tiene personalidad jurídica propia y carece de denominación social.

- Sociedad Anónima Mixta (SAM). Son sociedades de economía mixta las formadas entre el Estado, Prefecturas, Municipalidades, Corporaciones, empresas públicas u otras entidades dependientes del Estado y el capital privado, para la explotación de empresas que tengan por finalidad el interés colectivo o la implantación, fomento o desarrollo de actividades industriales, comerciales o de servicios.

- La sociedad de economía mixta en su denominación, deberá necesariamente llevar seguida de "Sociedad Anónima" o su abreviatura "S.A." la palabra "Mixta" o su abreviatura "S.A.M."

- Sociedades Cooperativas. Estas sociedades se rigen por ley especial. Subsidiariamente se aplicaran a ella las prescripciones de las sociedades de responsabilidad limitada, en cuanto no sean contrarias a su objeto.

2. Empresa Unipersonal. Conformada por un único propietario, quien toma todas las decisiones para la empresa o negocio. Están obligados a llevar un registro contable formal y completo.

3. No esta constituida en sociedad. Negocios conformados por una o más personas naturales pero que no están legalmente constituidas ni están obligadas a llevar un registro contable completo. Por ejemplo: Tiendas de barrio, Pensiones, Puestos de venta callejeros.

4. Otro. (Especifique) Incluye a todas las asociaciones civiles, mutualistas, benéficas, deportivas congregaciones religiosas, así como las fundaciones e instituciones sin fines de lucro. Por ejemplo: Fundación Arco Iris, Fundación Remar, etc.

5. No sabe.

**Seguridad**

De uso público cuando la base de datos sea aprobada oficialmente para su difusión ya que actualmente se encuentra en etapa de validación por parte del Ministerio de Planificación del Desarrollo (MPD).

Valor	Etiqueta	Casos	Ponderado	Porcentaje (Ponderado)
1	constituída en sociedad	1200	389829.0	8.3%
2	empresa unipersonal (legalmente constituida)	757	226290.0	4.8%
3	no está constituida en sociedad	9905	3062712.0	65.2%
4	otro	28	5705.0	0.1%
5	no sabe	3339	1015893.0	21.6%
Sysmiss		18592	5559514.0	

# s5\_23e: 23. otro especifique

<b>Información</b>	[Tipo= discreta] [Formato=character] [Valores perdidos =*]
<b>Estadística [NP/ P]</b>	[Válido=28 / 5705 ]
<b>Definición</b>	Especifica la categoría otro de la pregunta 23.
<b>Universo</b>	Miembros del hogar particular
<b>Fuente</b>	Informante calificado
<b>Pregunta textual</b>	¿Cuál es la organización jurídica de la empresa, institución, negocio o lugar donde trabaja? 4. Otro (Especifique)
<b>Manual del encuestador</b>	Pregunta 23: ¿Cuál es la organización jurídica de la empresa, institución, negocio o lugar donde trabaja? Objetivo: Obtener información sobre la organización jurídica del lugar de trabajo, donde se desarrollan las actividades económicas, constituye una pregunta importante para identificar al sector formal e informal de la economía. 4. Otro. (Especifique) Incluye a todas las asociaciones civiles, mutualistas, benéficas, deportivas congregaciones religiosas, así como las fundaciones e instituciones sin fines de lucro. Por ejemplo: Fundación Arco Iris, Fundación Remar, etc.
<b>Seguridad</b>	De uso público cuando la base de datos sea aprobada oficialmente para su difusión ya que actualmente se encuentra en etapa de validación por parte del Ministerio de Planificación del Desarrollo (MPD).

Valor	Etiqueta	Casos	Ponderado	Porcentaje (Ponderado)
ACCIDENTAL		1	157.0	2.8%

# s5\_23e: 23. otro especifique

Valor	Etiqueta	Casos	Ponderado	Porcentaje (Ponderado)
ASOCIACION DE RENTISTAS RELOCA		1	198.0	3.5%
CONGREGACION RELIGIOSA ECLESIASTICA		3	896.0	15.7%
ESTA ASOCIADO CON SU HERMANO FAMILIAR		1	260.0	4.6%
FEDERACION BOLIVIANA DE FUTBOL		2	404.0	7.1%
FUNDACION SOS		1	302.0	5.3%
FUNDACION VALLE		1	112.0	2.0%
IGLESIA		1	188.0	3.3%
INSTITUCION SIN FINES DE LUCRO		1	164.0	2.9%
NEGOCIO FAMILIAR		1	77.0	1.3%
NO TIENE ORGANIZACION JURIDICA		1	284.0	5.0%
NSNR		3	657.0	11.5%
ONG		1	176.0	3.1%
ORGANIZACION NO GUBERNAMENTAL		1	136.0	2.4%
PERSONERIA JURIDICA ECLESIAL		1	187.0	3.3%
PERSONERIA JURIDICA ECLESIAL		1	77.0	1.3%
PROGRAMAS PARA LA MUJER		1	240.0	4.2%
SINDICATO		2	480.0	8.4%
		1	239.0	4.2%
		1	317.0	5.6%

# s5\_24: 24. el registro contable de su empresa, lo realiza ...

<b>Información</b>	[Tipo= discreta] [Formato=numerica] [Rango= 1-9] [Valores perdidos =*]
<b>Estadística [NP/ P]</b>	[Válido=15229 / 4700429 ] [Inválido=18592 / 5559514 ]
<b>Definición</b>	Con esta pregunta se pretende indagar si la empresa, institución, negocio o lugar de trabajo, lleva un registro contable completo. Esta pregunta se aplicará a todos los trabajadores excepto a obreros y empleados que trabajen en el sector público y empleadas del hogar.
<b>Universo</b>	Miembros del hogar particular
<b>Fuente</b>	Informante calificado

<b># s5_24: 24. el registro contable de su empresa, lo realiza ...</b>				
<b>Pregunta textual</b>	¿El registro contable de su empresa, institución, negocio o lugar donde trabaja, lo realiza... 1. La misma empresa, institución o negocio? 2. Otras personas contratadas? 3. Usted mismo en forma completa? 4. Usted mismo en forma incompleta? 5. No lleva registro 6. No sabe			
<b>Manual del encuestador</b>	Pregunta 24: ¿El registro contable de su empresa, institución, negocio o lugar donde trabaja, lo realiza...  Objetivo: Con esta pregunta se quiere saber si la empresa, institución, negocio o lugar de trabajo, lleva un registro contable completo. Esta pregunta se aplicará a todos los trabajadores excepto a obreros y empleados que trabajen en el sector público y empleadas del hogar.			
<b>Seguridad</b>	De uso público cuando la base de datos sea aprobada oficialmente para su difusión ya que actualmente se encuentra en etapa de validación por parte del Ministerio de Planificación del Desarrollo (MPD).			
<b>Valor</b>	<b>Etiqueta</b>	<b>Casos</b>	<b>Ponderado</b>	<b>Porcentaje (Ponderado)</b>
1	la misma empresa, institución o negocio de forma completa	1418	459294.0	9.8%
2	la misma empresa, institución o negocio de forma incompleta	175	44432.0	0.9%
3	completa, realizada por otras personas contradas	387	122668.0	2.6%
4	incompleta, realizada por otras personas contratadas	62	17061.0	0.4%
5	usted mismo en forma completa	298	92219.0	2.0%
6	usted mismo en forma incompleta	303	88869.0	1.9%
7	no lleva registro	9879	3059243.0	65.1%
8	no sabe	2700	814125.0	17.3%
9	perdido	7	2518.0	0.1%
Sysmiss		18592	5559514.0	
<b># s5_25: 25. la actividad,... ¿cuenta con NIT (número de identificación tributaria)?</b>				
<b>Información</b>	[Tipo= discreta] [Formato=numeric] [Rango= 1-9] [Valores perdidos =*]			
<b>Estadística [NP/ P]</b>	[Válido=16911 / 5169728 ] [Inválido=16910 / 5090215 ]			
<b>Definición</b>	Con esta pregunta se pretende indagar sobre el carácter formal o informal de determinada empresa.			
<b>Universo</b>	Miembros del hogar particular			
<b>Fuente</b>	Informante calificado			
<b>Pregunta textual</b>	Pregunta 25: La actividad, negocio, taller o establecimiento donde trabaja, ¿cuenta con NIT (Número de Identificación Tributaria)? 1. Si 2. No 3. En proceso 4. No sabe			
<b>Manual del encuestador</b>	Pregunta 25: La actividad, negocio, taller o establecimiento donde trabaja, ¿cuenta con NIT (Número de Identificación Tributaria)? Objetivo: Indagar sobre el carácter formal o informal de determinada empresa. Anota el código correspondiente y pasa a la siguiente pregunta.			
<b>Seguridad</b>	De uso público cuando la base de datos sea aprobada oficialmente para su difusión ya que actualmente se encuentra en etapa de validación por parte del Ministerio de Planificación del Desarrollo (MPD).			
<b>Valor</b>	<b>Etiqueta</b>	<b>Casos</b>	<b>Ponderado</b>	<b>Porcentaje (Ponderado)</b>
1	si, en regimen general	3245	970289.0	18.8%
2	si, en regimen simplificado	439	123797.0	2.4%
3	no tiene	10628	3287666.0	63.6%
4	en proceso para regimen general	26	7863.0	0.2%

<b># s5_25: 25. la actividad,... ¿cuenta con NIT (número de identificación tributaria)?</b>				
<b>Valor</b>	<b>Etiqueta</b>	<b>Casos</b>	<b>Ponderado</b>	<b>Porcentaje (Ponderado)</b>
5	en proceso para regimen simplificado	16	5167.0	0.1%
6	no sabe	2538	767308.0	14.8%
9	perdido	19	7638.0	0.1%
Sysmiss		16910	5090215.0	

<b># s5_26: 26. ¿dónde realiza sus labores?</b>	
<b>Información</b>	[Tipo= discreta] [Formato=numerico] [Rango= 1-8] [Valores perdidos =*]
<b>Estadística [NP/ P]</b>	[Válido=16912 / 5169946 ] [Inválido=16909 / 5089997 ]
<b>Definición</b>	El objetivo de esta pregunta es conocer el lugar donde la persona desarrolla su trabajo.
<b>Universo</b>	Miembros del hogar particular
<b>Fuente</b>	Informante calificado
<b>Pregunta textual</b>	¿Dónde realiza sus labores? 1. En su vivienda particular 2. Local o terreno exclusivo 3. Puesto móvil 4. En quiosco o puesto fijo 5. Vehículo 6. Servicios a domicilio 7. Ambulante 8. Otro (Especifique)
<b>Manual del encuestador</b>	<p>Pregunta 26: ¿Dónde realiza sus labores?</p> <p>Se refiere al lugar donde la persona desarrolla su trabajo. A continuación tienes las alternativas de respuesta con algunas aclaraciones:</p> <ol style="list-style-type: none"> <li>1. En su vivienda particular. Cuando la persona ocupa parte de su vivienda para desarrollar una actividad económica. Por ejemplo: Don Justo ha establecido su taller en su vivienda, para cuyo acceso utiliza espacios de uso común.</li> <li>2. Local o terreno exclusivo. Cuando la persona tiene un espacio exclusivo de estructura sólida para el trabajo, con acceso independiente de la calle. Las personas que desarrollan actividades agrícolas o mineras, se registran en esta alternativa. En el siguiente gráfico puedes observar la diferencia de la ubicación del taller en relación a la opción anterior:</li> <li>3. Puesto móvil. Son puestos instalados en calles o mercados, que pueden ser recogidos al final de la jornada. Por ejemplo: quioscos (de estructura metálica) o vehículos.</li> <li>4. En quiosco o puesto fijo. Son puestos callejeros de venta o servicios que se encuentran adheridos o empotrados sólidamente en calles, paredes o aceras.</li> <li>5. Vehículo. Cuando se utiliza un vehículo, como parte central de una actividad económica. Por ejemplo: Taxi, bus, tractor, camionetas de distribución de productos.</li> <li>6. Servicios a domicilio. Son las personas que trabajan en domicilios particulares pertenecientes a las personas que solicitan un determinado bien o servicio. Por ejemplo lavanderas, plomeros, albañiles, electricistas, jardineros, etc.</li> <li>7. Ambulante. Cuando realiza sus actividades ambulando (recorriendo a pie o empujando un carro o carretilla) en la vía pública.</li> <li>8. Otro (Especifique). Cualquier otra opción que no sea una de las anteriores. Si la respuesta corresponde a esta alternativa, especifica en la fila correspondiente, el lugar donde la persona realiza sus labores.</li> </ol> <p>Si la respuesta corresponde a esta alternativa, especifica en la fila correspondiente, el lugar donde la persona realiza sus labores.</p>
<b>Seguridad</b>	De uso público cuando la base de datos sea aprobada oficialmente para su difusión ya que actualmente se encuentra en etapa de validación por parte del Ministerio de Planificación del Desarrollo (MPD).

<b>Valor</b>	<b>Etiqueta</b>	<b>Casos</b>	<b>Ponderado</b>	<b>Porcentaje (Ponderado)</b>
1	en su vivienda particular	536	158963.0	3.1%
2	local o terreno exclusivo	13692	4203108.0	81.3%
3	puesto móvil	556	161710.0	3.1%
4	en quiosco o puesto fijo	658	200491.0	3.9%
5	vehiculo	757	236435.0	4.6%
6	servicios a domicilio	542	157318.0	3.0%
7	ambulante	169	51307.0	1.0%
8	otro	2	614.0	0.0%
Sysmiss		16909	5089997.0	

# s5_26: 26. ¿dónde realiza sus labores?	
# s5_26e: 26. otro especifique	
<b>Información</b>	[Tipo= discreta] [Formato=character] [Valores perdidos =*]
<b>Estadística [NP/ P]</b>	[Válido=2 /-]
<b>Definición</b>	Especifica la categoría otro de la pregunta 26.
<b>Universo</b>	Miembros del hogar particular
<b>Fuente</b>	Informante calificado
<b>Pregunta textual</b>	¿Dónde realiza sus labores? 8. Otro (Especifique)
<b>Manual del encuestador</b>	Pregunta 26: ¿Dónde realiza sus labores? 8. Otro (Especifique). Cualquier otra opción que no sea una de las anteriores. Si la respuesta corresponde a esta alternativa, especifica en la fila correspondiente, el lugar donde la persona realiza sus labores. Si la respuesta corresponde a esta alternativa, especifica en la fila correspondiente, el lugar donde la persona realiza sus labores.
<b>Seguridad</b>	De uso público cuando la base de datos sea aprobada oficialmente para su difusión ya que actualmente se encuentra en etapa de validación por parte del Ministerio de Planificación del Desarrollo (MPD).
# s5_27: 27. ¿cuántas personas trabajan en la empresa, institución o lugar dónde trabaja?	
<b>Información</b>	[Tipo= continua] [Formato=numeric] [Rango= 1-99999] [Valores perdidos =*/99999]
<b>Estadística [NP/ P]</b>	[Válido=16805 / 5139720] [Inválido=17016 / 5120223] [Media=354.998 / 320.649] [Desviación =3235.253 / 3043.663]
<b>Definición</b>	El objetivo de esta pregunta es conocer el número de personas que trabajan en la empresa, institución, o lugar donde el informante desempeña sus labores, ya sea en condición de patrón, empleado, cuenta propia, etc., con esta información se podrá determinar el volumen de la fuerza de trabajo, según el tamaño del establecimiento.
<b>Universo</b>	Miembros del hogar particular
<b>Fuente</b>	Informante calificado
<b>Pregunta textual</b>	¿Cuántas personas trabajan en la empresa, institución o lugar donde trabaja, incluido usted?
<b>Manual del encuestador</b>	Pregunta 27: ¿Cuántas personas trabajan en la empresa, institución o lugar donde trabaja, incluido usted?  El objetivo de esta pregunta es conocer el número de personas que trabajan en la empresa, institución, o lugar donde el informante desempeña sus labores, ya sea en condición de patrón, empleado, cuenta propia, etc., con esta información se podrá determinar el volumen de la fuerza de trabajo, según el tamaño del establecimiento. - Al momento de contabilizar, no se deberá tomar en cuenta a los trabajadores menores de 7 años. - Se debe considerar el número total de trabajadores de la empresa, institución o lugar donde trabaja el entrevistado. En el caso de bancos, cadena matriz, etc., se deberá considerar a todos los empleados de agencias o sucursales de la institución. - Para las empresas que se encuentran organizadas por departamentos dentro de un mismo predio, se debe considerar el total de personal que trabaja en la empresa. - Si en el periodo de referencia hubo variaciones en el número de empleados, debes indagar por el número máximo de ellos.  Anota el código correspondiente a la respuesta que te brinde la persona informante.
<b>Seguridad</b>	De uso público cuando la base de datos sea aprobada oficialmente para su difusión ya que actualmente se encuentra en etapa de validación por parte del Ministerio de Planificación del Desarrollo (MPD).
# s5_28: 28. en este trabajo, usted....	
<b>Información</b>	[Tipo= discreta] [Formato=numeric] [Rango= 1-4] [Valores perdidos =*]
<b>Estadística [NP/ P]</b>	[Válido=17231 / 5272502] [Inválido=16590 / 4987441]
<b>Definición</b>	Esta pregunta permitirá conocer que cantidad de trabajadores operan bajo un régimen permanente, contratos modales, etc. A continuación tienes las alternativas de respuesta y sus aclaraciones.
<b>Universo</b>	Miembros del hogar particular
<b>Fuente</b>	Informante calificado
<b>Pregunta textual</b>	En este trabajo usted... 1. ¿Firmó contrato con fecha de vencimiento o término? 2. ¿No firmó contrato pero tiene compromiso por obra o trabajo terminado? 3. ¿Es personal de planta con ítem?



<b># s5_28: 28. en este trabajo, usted....</b>				
	4. No firmó contrato			
<b>Manual del encuestador</b>	<p>Pregunta 28: En este trabajo usted...</p> <p>La firma de un contrato de trabajo implica el acuerdo escrito entre el empleador y el empleado de las condiciones del trabajo a realizar. Esta pregunta permitirá conocer que cantidad de trabajadores operan bajo un régimen permanente, contratos modales, etc. A continuación tienes las alternativas de respuesta y sus aclaraciones.</p> <p>1. ¿Firmó contrato con fecha de vencimiento o término? Se refiere a que la persona al incorporarse al trabajo firmó un contrato de trabajo cuya duración tiene un término a fecha fija y cuyas funciones se hallan especificadas en los términos de referencia del cargo.</p> <p>2. ¿No firmó contrato pero tiene compromiso por obra o trabajo terminado? Acuerdo verbal de trabajo en función a la entrega de la obra comprometida.</p> <p>3. ¿Es personal de planta con ítem? La persona que ha accedido a una fuente laboral por designación (en algunos casos mediante memorando), con una duración indefinida y goza de beneficios sociales de ley.</p> <p>4. No firmó contrato. Es la situación en la cual la persona acordó los términos de trabajo con su empleador, de manera verbal.</p> <p>Escribe el código correspondiente y pasa a la siguiente pregunta.</p>			
<b>Seguridad</b>	De uso público cuando la base de datos sea aprobada oficialmente para su difusión ya que actualmente se encuentra en etapa de validación por parte del Ministerio de Planificación del Desarrollo (MPD).			
<b>Valor</b>	<b>Etiqueta</b>	<b>Casos</b>	<b>Ponderado</b>	<b>Porcentaje (Ponderado)</b>
1	firmo contrato con fecha de vencimiento o término	1526	462227.0	8.8%
2	no firmó contrato pero tiene compromiso por obra o trabajo t	775	239740.0	4.5%
3	es personal de planta con ítem	1341	395760.0	7.5%
4	no firmó contrato	13589	4174775.0	79.2%
Sysmiss		16590	4987441.0	
<b># s5_29: 29a. ¿cuántos días a la semana trabaja?</b>				
<b>Información</b>	[Tipo= continua] [Formato=numeric] [Rango= 0.5-7] [Valores perdidos =*]			
<b>Estadística [NP/ P]</b>	[Válido=17228 / 5272038 ] [Inválido=16593 / 4987905 ] [Media=5.447 / 5.45 ] [Desviación =1.434 / 1.432 ]			
<b>Definición</b>	Esta pregunta permite conocer el número de días a la semana que trabaja el entrevistado.			
<b>Universo</b>	Miembros del hogar particular			
<b>Fuente</b>	Informante calificado			
<b>Pregunta textual</b>	¿Cuántos días a la semana trabaja regularmente en su ocupación?			
<b>Manual del encuestador</b>	<p>Pregunta 29: ¿Cuántos días a la semana trabaja regularmente en su ocupación?</p> <p>La pregunta nos permite cuantificar el grado de utilización y aprovechamiento de la fuerza de trabajo en las diferentes actividades económicas.</p> <p>Para registrar la respuesta, considera medios días como parte de la jornada laboral y utiliza el número 5 para identificarlos. En caso de ser requerido, se acepta que el tiempo promedio registrado tenga minutos en rangos de 15 (15, 30, 45).</p>			
<b>Seguridad</b>	De uso público cuando la base de datos sea aprobada oficialmente para su difusión ya que actualmente se encuentra en etapa de validación por parte del Ministerio de Planificación del Desarrollo (MPD).			
<b># s5_29h: 29b. ¿cuántas horas en promedio trabaja al día en su ocupación?</b>				
<b>Información</b>	[Tipo= continua] [Formato=numeric] [Rango= 0-24] [Valores perdidos =*]			
<b>Estadística [NP/ P]</b>	[Válido=17229 / 5272123 ] [Inválido=16592 / 4987820 ] [Media=7.704 / 7.761 ] [Desviación =2.901 / 2.908 ]			
<b>Definición</b>	Con esta pregunta se indaga sobre número de horas que en promedio trabaja al día.			
<b>Universo</b>	Miembros del hogar particular			
<b>Fuente</b>	Informante calificado			
<b>Pregunta textual</b>	¿Cuántas horas en promedio trabaja al día en su ocupación?			
<b>Manual del encuestador</b>	Pregunta 29a: ¿Cuántas horas en promedio trabaja al día en su ocupación?			

<b># s5_29h: 29b. ¿cuántas horas en promedio trabaja al día en su ocupación?</b>				
	La pregunta nos permite estimar el volumen de trabajo en términos de jornadas laborales y cuantificar la subutilización y desaprovechamiento de la mano de obra en determinados periodos, vale decir, el subempleo visible o por insuficiencia de jornada. En caso de ser requerido, se acepta que el tiempo promedio registrado tenga minutos en rangos de 15 (15, 30, 45).			
<b>Seguridad</b>	De uso público cuando la base de datos sea aprobada oficialmente para su difusión ya que actualmente se encuentra en etapa de validación por parte del Ministerio de Planificación del Desarrollo (MPD).			
<b># s5_29m: 29b. ¿cuántas horas en promedio trabaja al día en su ocupación (minutos)?</b>				
<b>Información</b>	[Tipo= continua] [Formato=numeric] [Rango= 0-99] [Valores perdidos =*/99]			
<b>Estadística [NP/ P]</b>	[Válido=17228 / 5272011 ] [Inválido=16593 / 4987932 ] [Media=0.589 / 0.567 ] [Desviación =4.19 / 4.118 ]			
<b>Definición</b>	Con esta pregunta se indaga sobre número de minutos que en promedio trabaja al día.			
<b>Universo</b>	Miembros del hogar particular			
<b>Fuente</b>	Informante calificado			
<b>Pregunta textual</b>	¿Cuántos minutos en promedio trabaja al día en su ocupación?			
<b>Seguridad</b>	De uso público cuando la base de datos sea aprobada oficialmente para su difusión ya que actualmente se encuentra en etapa de validación por parte del Ministerio de Planificación del Desarrollo (MPD).			
<b># s5_30: 30. encuestador/a</b>				
<b>Información</b>	[Tipo= discreta] [Formato=numeric] [Rango= 1-8] [Valores perdidos =*]			
<b>Estadística [NP/ P]</b>	[Válido=17231 / 5272502 ] [Inválido=16590 / 4987441 ]			
<b>Definición</b>	Control del encuestador.			
<b>Universo</b>	Miembros del hogar particular			
<b>Fuente</b>	Informante calificado			
<b>Pregunta textual</b>	Pregunta 30: SÓLO PARA EL ENCUESTADOR/A - Revisa la pregunta 21 de la Página 13 y anota la respuesta en la fila que corresponde. - Para ASALARIADOS: Si respondió 1, 2, 4, 8 pasa a la Página 15, pregunta 31. - Para NO ASALARIADOS: Si respondió 3, 5, 6 pasa a la Página 17, pregunta 37 - Para trabajadores NO REMUNERADOS: Si respondió 7, pasa a la Página 17, pregunta 40.			
<b>Manual del encuestador</b>	Pregunta 30: SÓLO PARA EL ENCUESTADOR/A Esta no es una pregunta para formularla a la persona que estás encuestando, sólo sirve para guiarte en los saltos que debes realizar y el código que debes registrar según la categoría ocupacional de la persona (Pregunta 21, página 13). Pon especial atención al recuadro del cuestionario y sigue las instrucciones que en él aparecen, ya que a partir de esta parte las personas que fueron registradas en las categorías de: Asalariados, no asalariados o trabajadores no remunerados, se redistribuyen hacia diferentes preguntas y continuarán la Encuesta de manera diferenciada.			
<b>Seguridad</b>	De uso público cuando la base de datos sea aprobada oficialmente para su difusión ya que actualmente se encuentra en etapa de validación por parte del Ministerio de Planificación del Desarrollo (MPD).			
<b>Valor</b>	<b>Etiqueta</b>	<b>Casos</b>	<b>Ponderado</b>	<b>Porcentaje (Ponderado)</b>
1	obrero(a)	1686	539654.0	10.2%
2	empleado	4169	1275328.0	24.2%
3	trabajador(a) por cuenta propia	5841	1743517.0	33.1%
4	patrón, socio o empleador que si recibe remuneración	66	21774.0	0.4%
5	patrón, socio o empleador que no recibe remuneración	809	253860.0	4.8%
6	cooperativista de producción	69	20180.0	0.4%
7	trabajador(a) familiar o aprendiz sin remuneración	4271	1315363.0	24.9%
8	empleada(o) del hogar	320	102826.0	2.0%
Sysmiss		16590	4987441.0	

<b># s5_31a: 31. ¿cuánto es su salario líquido?</b>				
<b>Información</b>	[Tipo= continua] [Formato=numeric] [Rango= 0-20900] [Valores perdidos =*]			
<b>Estadística [NP/ P]</b>	[Válido=6222 / 1933290 ] [Inválido=27599 / 8326653 ] [Media=1650.158 / 1638.612 ] [Desviación =1647.787 / 1666.842 ]			
<b>Definición</b>	Con esta pregunta se indaga sobre el salario líquido que reciben los trabajadores asalariados.			
<b>Universo</b>	Miembros del hogar particular			
<b>Fuente</b>	Informante calificado			
<b>Pregunta textual</b>	¿Cuánto es su salario líquido, excluyendo los descuentos de ley (AFP, IVA)? Monto (Bs) Frec.			
<b>Manual del encuestador</b>	Pregunta 31: ¿Cuánto es su salario líquido, excluyendo los descuentos de ley (AFP, IVA)? Con esta pregunta se indaga sobre el salario líquido que reciben los trabajadores, después de cumplir con las obligaciones de ley y los aportes a la seguridad social. Estos descuentos son por lo general, aportes a alguna Administradora de Fondo de Pensiones (AFP) autorizada o retenciones (condicionales a descargos con facturas) por Impuesto al Valor Agregado (IVA). Es importante mencionar que no se deben tomar en cuenta descuentos por atrasos o anticipos. El monto declarado por el informante se anota en números enteros, registra también el código de la frecuencia de pago.			
<b>Seguridad</b>	De uso público cuando la base de datos sea aprobada oficialmente para su difusión ya que actualmente se encuentra en etapa de validación por parte del Ministerio de Planificación del Desarrollo (MPD).			
<b># s5_31b: 31. ¿cuánto es su salario líquido? (frecuencia)</b>				
<b>Información</b>	[Tipo= discreta] [Formato=numeric] [Rango= 1-8] [Valores perdidos =*]			
<b>Estadística [NP/ P]</b>	[Válido=6222 / 1933290 ] [Inválido=27599 / 8326653 ]			
<b>Definición</b>	Con esta pregunta se indaga sobre la frecuencia de pago.			
<b>Universo</b>	Miembros del hogar particular			
<b>Fuente</b>	Informante calificado			
<b>Pregunta textual</b>	¿Cuánto es su salario líquido, excluyendo los descuentos de ley (AFP, IVA)? Frecuencia de pago: 1. Diario 2. Semanal 3. Quincenal 4. Mensual 5. Bimestral 6. Trimestral 7. Semestral 8. Anual Monto (Bs) Frec.			
<b>Manual del encuestador</b>	Pregunta 31: ¿Cuánto es su salario líquido, excluyendo los descuentos de ley (AFP, IVA)? Con esta pregunta se indaga sobre el salario líquido que reciben los trabajadores, después de cumplir con las obligaciones de ley y los aportes a la seguridad social. Estos descuentos son por lo general, aportes a alguna Administradora de Fondo de Pensiones (AFP) autorizada o retenciones (condicionales a descargos con facturas) por Impuesto al Valor Agregado (IVA). Es importante mencionar que no se deben tomar en cuenta descuentos por atrasos o anticipos. El monto declarado por el informante se anota en números enteros, registra también el código de la frecuencia de pago.			
<b>Seguridad</b>	De uso público cuando la base de datos sea aprobada oficialmente para su difusión ya que actualmente se encuentra en etapa de validación por parte del Ministerio de Planificación del Desarrollo (MPD).			
Valor	Etiqueta	Casos	Ponderado	Porcentaje (Ponderado)
1	diario	653	207124.0	10.7%
2	semanal	596	189871.0	9.8%
3	quincenal	166	59395.0	3.1%
4	mensual	4786	1470498.0	76.1%
5	bimestral	2	457.0	0.0%
6	trimestral	15	4956.0	0.3%
7	semestral	1	204.0	0.0%
8	anual	3	785.0	0.0%
Sysmiss		27599	8326653.0	

<b># s5_32a: 32a. los últimos 12 meses ¿recibió pagos por: (a. bono o prima de producción)?</b>	
<b>Información</b>	[Tipo= continua] [Formato=numeric] [Rango= 0-28000] [Valores perdidos =*]
<b>Estadística [NP/ P]</b>	[Válido=6224 / 1934658 ] [Inválido=27597 / 8325285 ] [Media=246.369 / 244.183 ] [Desviación =1236.431 / 1211.754 ]
<b>Definición</b>	Con esta pregunta se indaga si adicionalmente a la remuneración regular por trabajo, la persona asalariada recibió durante los últimos doce meses otros ingresos provenientes del trabajo, específicamente bonos o primas de producción.
<b>Universo</b>	Miembros del hogar particular
<b>Fuente</b>	Informante calificado
<b>Pregunta textual</b>	Durante los últimos doce meses, ¿recibió usted pagos por: A. Bono o prima de producción? B. Aguinaldo?
<b>Manual del encuestador</b>	Pregunta 32: Durante los últimos doce meses, recibió usted pagos por:  Adicionalmente a la remuneración regular por trabajo, la persona asalariada puede recibir otros ingresos provenientes del trabajo.  A continuación tienes algunas aclaraciones acerca de las alternativas de respuesta:  A. ¿Bono o prima de producción? Cuando el establecimiento, negocio, empresa, o institución donde trabaja el informante, obtiene una mayor producción a la esperada o programada por su empleador en un determinado periodo, parte de las utilidades generadas por esta causa se distribuyen, a modo de incentivo, entre todos los trabajadores/as.  B. ¿Aguinaldo? Es el monto equivalente a un sueldo bruto o salario total, sin descuentos otorgado por el empleador/a al finalizar el año.  Registra el Monto en bolivianos, si no recibió nada anota 00.
<b>Seguridad</b>	De uso público cuando la base de datos sea aprobada oficialmente para su difusión ya que actualmente se encuentra en etapa de validación por parte del Ministerio de Planificación del Desarrollo (MPD).
<b># s5_32b: 32b. los últimos 12 meses ¿recibió pagos por: (b. aguinaldo)?</b>	
<b>Información</b>	[Tipo= continua] [Formato=numeric] [Rango= 0-17000] [Valores perdidos =*]
<b>Estadística [NP/ P]</b>	[Válido=6218 / 1932108 ] [Inválido=27603 / 8327835 ] [Media=1180.353 / 1171.229 ] [Desviación =1832.511 / 1831.28 ]
<b>Definición</b>	Con esta pregunta se indaga si durante los últimos doce meses el informante percibió aguinaldo, que beneficia solo a los trabajadores/as asalariados asegurados.
<b>Universo</b>	Miembros del hogar particular
<b>Fuente</b>	Informante calificado
<b>Pregunta textual</b>	Durante los últimos doce meses, ¿recibió usted pagos por: A. Bono o prima de producción? B. Aguinaldo?
<b>Manual del encuestador</b>	Pregunta 32: Durante los últimos doce meses, recibió usted pagos por:  Adicionalmente a la remuneración regular por trabajo, la persona asalariada puede recibir otros ingresos provenientes del trabajo.  A continuación tienes algunas aclaraciones acerca de las alternativas de respuesta:  A. ¿Bono o prima de producción? Cuando el establecimiento, negocio, empresa, o institución donde trabaja el informante, obtiene una mayor producción a la esperada o programada por su empleador en un determinado periodo, parte de las utilidades generadas por esta causa se distribuyen, a modo de incentivo, entre todos los trabajadores/as.  B. ¿Aguinaldo? Es el monto equivalente a un sueldo bruto o salario total, sin descuentos otorgado por el empleador/a al finalizar el año.  Registra el Monto en bolivianos, si no recibió nada anota 00.
<b>Seguridad</b>	De uso público cuando la base de datos sea aprobada oficialmente para su difusión ya que actualmente se encuentra en etapa de validación por parte del Ministerio de Planificación del Desarrollo (MPD).
<b># s5_33a1: 33a. los últimos 12 meses ¿recibió usted pagos en efectivo por: (A.Comisiones/Destajo/ Propinas)? Monto</b>	
<b>Información</b>	[Tipo= continua] [Formato=numeric] [Rango= 0-999999] [Valores perdidos =*]
<b>Estadística [NP/ P]</b>	[Válido=6238 / 1938612 ] [Inválido=27583 / 8321331 ] [Media=839.243 / 816.712 ] [Desviación =28315.811 / 27952.657 ]
<b>Definición</b>	Esta pregunta está referida a si el informante recibió comisiones, destajos o propinas.

<b># s5_33a1: 33a. los últimos 12 meses ¿recibió usted pagos en efectivo por: (A.Comisiones/Destajo/ Propinas)? Monto</b>				
<b>Universo</b>	Miembros del hogar particular			
<b>Fuente</b>	Informante calificado			
<b>Pregunta textual</b>	¿Durante los últimos doce meses, recibió usted pagos en efectivo por: A. Comisiones, destajo, propinas?  Monto (Bs)			
<b>Manual del encuestador</b>	Pregunta 33: ¿Durante los últimos doce meses, recibió usted pagos en efectivo por: Se indaga por ingresos adicionales al salario del informante, tomando en cuenta las siguientes fuentes: A. Comisiones/Destajo/ Propinas? Las comisiones y destajo son los pagos proporcionales en relación a una meta laboral asignada que el informante puede percibir como parte o como el total de sus ingresos, por ejemplo un porcentaje sobre el nivel de ventas. Las propinas, son percepciones en efectivo que los miembros del hogar recibieron en forma regular u ocasional por servicios realizados, por ejemplo los cuidadores de vehículos en vía pública, los meseros de restaurantes. B. Horas extras? Percepciones adicionales al salario o sueldo fijo que recibe el informante porque le dedica más tiempo a su trabajo fuera del horario normal para el que fue contratado, suelen ser en efectivo, regulares u ocasionales. Los ingresos así declarados por el informante se anotan en números enteros y en bolivianos en la casilla correspondiente. Si no recibió nada anota 00. Anote el código correspondiente a la frecuencia en la que recibe los pagos.			
<b>Seguridad</b>	De uso público cuando la base de datos sea aprobada oficialmente para su difusión ya que actualmente se encuentra en etapa de validación por parte del Ministerio de Planificación del Desarrollo (MPD).			
<b># s5_33a2: 33a. los últimos 12 meses ¿recibió usted pagos en efectivo por: (A.Comisiones/Destajo/ Propinas)? Frecuencia</b>				
<b>Información</b>	[Tipo= discreta] [Formato=numeric] [Rango= 1-8] [Valores perdidos =*]			
<b>Estadística [NP/ P]</b>	[Válido=529 / 174091 ] [Inválido=33292 / 10085852 ]			
<b>Definición</b>	Esta pregunta está referida a la frecuencia con la que el informante recibió comisiones destajos o propinas.			
<b>Universo</b>	Miembros del hogar particular			
<b>Fuente</b>	Informante calificado			
<b>Pregunta textual</b>	¿Durante los últimos doce meses, con qué frecuencia recibió usted pagos en efectivo por: A. Comisiones, destajo, propinas?  Frecuencia de pago: 1. Diario 2. Semanal 3. Quincenal 4. Mensual 5. Bimestral 6. Trimestral 7. Semestral 8. Anual			
<b>Manual del encuestador</b>	Pregunta 33: ¿Durante los últimos doce meses, recibió usted pagos en efectivo por: Se indaga por ingresos adicionales al salario del informante, tomando en cuenta las siguientes fuentes: A. Comisiones/Destajo/ Propinas? Las comisiones y destajo son los pagos proporcionales en relación a una meta laboral asignada que el informante puede percibir como parte o como el total de sus ingresos, por ejemplo un porcentaje sobre el nivel de ventas. Las propinas, son percepciones en efectivo que los miembros del hogar recibieron en forma regular u ocasional por servicios realizados, por ejemplo los cuidadores de vehículos en vía pública, los meseros de restaurantes. B. Horas extras? Percepciones adicionales al salario o sueldo fijo que recibe el informante porque le dedica más tiempo a su trabajo fuera del horario normal para el que fue contratado, suelen ser en efectivo, regulares u ocasionales. Los ingresos así declarados por el informante se anotan en números enteros y en bolivianos en la casilla correspondiente. Si no recibió nada anota 00. Anote el código correspondiente a la frecuencia en la que recibe los pagos.			
<b>Seguridad</b>	De uso público cuando la base de datos sea aprobada oficialmente para su difusión ya que actualmente se encuentra en etapa de validación por parte del Ministerio de Planificación del Desarrollo (MPD).			
<b>Valor</b>	<b>Etiqueta</b>	<b>Casos</b>	<b>Ponderado</b>	<b>Porcentaje (Ponderado)</b>
1	diario	120	41627.0	23.9%
2	semanal	56	19719.0	11.3%
3	quincenal	17	7055.0	4.1%

<b># s5_33a2: 33a. los últimos 12 meses ¿recibió usted pagos en efectivo por: (A.Comisiones/Destajo/ Propinas)? Frecuencia</b>				
Valor	Etiqueta	Casos	Ponderado	Porcentaje (Ponderado)
4	mensual	282	88583.0	50.9%
5	bimestral	7	2399.0	1.4%
6	trimestral	13	4541.0	2.6%
7	semestral	8	3203.0	1.8%
8	anual	26	6964.0	4.0%
Sysmiss		33292	10085852.0	

<b># s5_33b1: 33b. los últimos 12 meses ¿recibió usted pagos en efectivo por: (b. horas extras)? Monto</b>	
<b>Información</b>	[Tipo= continua] [Formato=numeric] [Rango= 0-24000] [Valores perdidos =*]
<b>Estadística [NP/ P]</b>	[Válido=6232 / 1936734 ] [Inválido=27589 / 8323209 ] [Media=33.239 / 35.028 ] [Desviación =371.754 / 339.17 ]
<b>Definición</b>	Esta pregunta está referida a si el informante recipo pago por horas extras.
<b>Universo</b>	Miembros del hogar particular
<b>Fuente</b>	Informante calificado
<b>Pregunta textual</b>	¿Durante los últimos doce meses, recibió usted pagos en efectivo por: B. Horas Extras  Monto (Bs)
<b>Manual del encuestador</b>	Pregunta 33: ¿Durante los últimos doce meses, recibió usted pagos en efectivo por: Se indaga por ingresos adicionales al salario del informante, tomando en cuenta las siguientes fuentes: A. Comisiones/Destajo/ Propinas? Las comisiones y destajo son los pagos proporcionales en relación a una meta laboral asignada que el informante puede percibir como parte o como el total de sus ingresos, por ejemplo un porcentaje sobre el nivel de ventas. Las propinas, son percepciones en efectivo que los miembros del hogar recibieron en forma regular u ocasional por servicios realizados, por ejemplo los cuidadores de vehículos en vía pública, los meseros de restaurantes. B. Horas extras? Percepciones adicionales al salario o sueldo fijo que recibe el informante porque le dedica más tiempo a su trabajo fuera del horario normal para el que fue contratado, suelen ser en efectivo, regulares u ocasionales. Los ingresos así declarados por el informante se anotan en números enteros y en bolivianos en la casilla correspondiente. Si no recibió nada anota 00. Anote el código correspondiente a la frecuencia en la que recibe los pagos.
<b>Seguridad</b>	De uso público cuando la base de datos sea aprobada oficialmente para su difusión ya que actualmente se encuentra en etapa de validación por parte del Ministerio de Planificación del Desarrollo (MPD).

<b># s5_33b2: 33b. los últimos 12 meses ¿recibió usted pagos en efectivo por: (b. horas extras)? Frecuencia</b>	
<b>Información</b>	[Tipo= discreta] [Formato=numeric] [Rango= 1-8] [Valores perdidos =*]
<b>Estadística [NP/ P]</b>	[Válido=515 / 172273 ] [Inválido=33306 / 10087670 ]
<b>Definición</b>	Esta pregunta está referida a indagar la frecuencia del pago de horas extras.
<b>Universo</b>	Miembros del hogar particular
<b>Fuente</b>	Informante calificado
<b>Pregunta textual</b>	¿Durante los últimos doce meses, con qué frecuencia recibió usted pagos en efectivo por: B. Horas Extras  Frecuencia de pago: 1. Diario 2. Semanal 3. Quincenal 4. Mensual 5. Bimestral 6. Trimestral 7. Semestral 8. Anual
<b>Manual del encuestador</b>	Pregunta 33: ¿Durante los últimos doce meses, recibió usted pagos en efectivo por: Se indaga por ingresos adicionales al salario del informante, tomando en cuenta las siguientes fuentes:

<b># s5_33b2: 33b. los últimos 12 meses ¿recibió usted pagos en efectivo por: (b. horas extras)? Frecuencia</b>				
		<p>A. Comisiones/Destajo/ Propinas? Las comisiones y destajo son los pagos proporcionales en relación a una meta laboral asignada que el informante puede percibir como parte o como el total de sus ingresos, por ejemplo un porcentaje sobre el nivel de ventas. Las propinas, son percepciones en efectivo que los miembros del hogar recibieron en forma regular u ocasional por servicios realizados, por ejemplo los cuidadores de vehículos en vía pública, los meseros de restaurantes.</p> <p>B. Horas extras? Percepciones adicionales al salario o sueldo fijo que recibe el informante porque le dedica más tiempo a su trabajo fuera del horario normal para el que fue contratado, suelen ser en efectivo, regulares u ocasionales.</p> <p>Los ingresos así declarados por el informante se anotan en números enteros y en bolivianos en la casilla correspondiente. Si no recibió nada anota 00.</p> <p>Anote el código correspondiente a la frecuencia en la que recibe los pagos.</p>		
<b>Seguridad</b>		De uso público cuando la base de datos sea aprobada oficialmente para su difusión ya que actualmente se encuentra en etapa de validación por parte del Ministerio de Planificación del Desarrollo (MPD).		
Valor	Etiqueta	Casos	Ponderado	Porcentaje (Ponderado)
1	diario	60	20178.0	11.7%
2	semanal	89	28086.0	16.3%
3	quincenal	32	13165.0	7.6%
4	mensual	270	91189.0	52.9%
5	bimestral	7	2514.0	1.5%
6	trimestral	12	3758.0	2.2%
7	semestral	9	2783.0	1.6%
8	anual	36	10600.0	6.2%
Sysmiss		33306	10087670.0	
<b># s5_34a1: 34a. los últimos 12 meses ¿recibió: (a. subsidio de lactancia o prenatal...)?</b>				
<b>Información</b>		[Tipo= discreta] [Formato=numeric] [Rango= 1-2] [Valores perdidos =*]		
<b>Estadística [NP/ P]</b>		[Válido=6238 / 1939028 ] [Inválido=27583 / 8320915 ]		
<b>Definición</b>		Esta pregunta está referida a si el informante recibió subsidio de lactancia o prenatal.		
<b>Universo</b>		Miembros del hogar particular		
<b>Fuente</b>		Informante calificado		
<b>Pregunta textual</b>		<p>Durante los últimos doce meses, ¿recibió usted:</p> <p>A. Subsidio de lactancia o prenatal? (NO OLVIDE REGISTRAR EL NÚMERO DE MESES).</p> <p>B. Bono de natalidad?</p> <p>A B</p> <p>1. Si 2. No N° Meses 1. Si 2. No</p>		
<b>Manual del encuestador</b>		<p>Pregunta 34: Durante los últimos doce meses, ¿recibió usted:</p> <p>A. Subsidio de lactancia o prenatal? Este beneficio laboral comprende la asignación de productos lácteos equivalentes a un salario mínimo nacional mensual. Sólo son beneficiados los trabajadores/as asalariados asegurados y que en los últimos doce meses han tenido un hijo (Se otorga cinco meses antes del nacimiento y doce meses después).</p> <p>Si la respuesta de esta parte de la pregunta es SI, anota el código 1 en la primera columna y luego indaga durante cuantos meses el informante ha recibido este subsidio y en la columna "N° Meses" anota el número correspondiente. Si la respuesta es NO, anota el código 2 y pasa a la siguiente parte de la pregunta.</p> <p>B. Bono de Natalidad? Comprende el pago por una sola vez de un salario mínimo nacional a trabajadores/as que en los últimos 12 meses han tenido un hijo/a.</p>		
<b>Seguridad</b>		De uso público cuando la base de datos sea aprobada oficialmente para su difusión ya que actualmente se encuentra en etapa de validación por parte del Ministerio de Planificación del Desarrollo (MPD).		
Valor	Etiqueta	Casos	Ponderado	Porcentaje (Ponderado)
1	si	207	65491.0	3.4%
2	no	6031	1873537.0	96.6%
Sysmiss		27583	8320915.0	

# s5_34a2: 34a. los últimos 12 meses ¿recibió: (a. subsidio de lactancia o prenatal...)?				
<b>Información</b>	[Tipo= continua] [Formato=numeric] [Rango= 1-12] [Valores perdidos =*]			
<b>Estadística [NP/ P]</b>	[Válido=202 / 63796 ] [Inválido=33619 / 10196147 ] [Media=7.02 / 7.218 ] [Desviación =3.711 / 3.7 ]			
<b>Definición</b>	Esta pregunta está referida sobre el número de meses que recibió subsidio de lactancia o prenatal.			
<b>Universo</b>	Miembros del hogar particular			
<b>Fuente</b>	Informante calificado			
<b>Pregunta textual</b>	<p>Durante los últimos doce meses, ¿recibió usted:</p> <p>A. Subsidio de lactancia o prenatal? (NO OLVIDE REGISTRAR EL NÚMERO DE MESES).</p> <p>B. Bono de natalidad?</p> <p>A B</p> <p>1. Si 2. No N° Meses 1. Si 2. No</p>			
<b>Manual del encuestador</b>	<p>Pregunta 34: Durante los últimos doce meses, ¿recibió usted:</p> <p>A. Subsidio de lactancia o prenatal? Este beneficio laboral comprende la asignación de productos lácteos equivalentes a un salario mínimo nacional mensual. Sólo son beneficiados los trabajadores/as asalariados asegurados y que en los últimos doce meses han tenido un hijo (Se otorga cinco meses antes del nacimiento y doce meses después). Si la respuesta de esta parte de la pregunta es SI, anota el código 1 en la primera columna y luego indaga durante cuantos meses el informante ha recibido este subsidio y en la columna "N° Meses" anota el número correspondiente. Si la respuesta es NO, anota el código 2 y pasa a la siguiente parte de la pregunta.</p> <p>B. Bono de Natalidad? Comprende el pago por una sola vez de un salario mínimo nacional a trabajadores/as que en los últimos 12 meses han tenido un hijo/a.</p>			
<b>Seguridad</b>	De uso público cuando la base de datos sea aprobada oficialmente para su difusión ya que actualmente se encuentra en etapa de validación por parte del Ministerio de Planificación del Desarrollo (MPD).			
# s5_34b: 34b. los últimos 12 meses ¿recibió: (b: bono de natalidad)?				
<b>Información</b>	[Tipo= discreta] [Formato=numeric] [Rango= 1-2] [Valores perdidos =*]			
<b>Estadística [NP/ P]</b>	[Válido=6237 / 1938747 ] [Inválido=27584 / 8321196 ]			
<b>Definición</b>	Esta pregunta está referida a si el informante recibió bono de natalidad.			
<b>Universo</b>	Miembros del hogar particular			
<b>Fuente</b>	Informante calificado			
<b>Pregunta textual</b>	<p>Durante los últimos doce meses, ¿recibió usted:</p> <p>A. Subsidio de lactancia o prenatal? (NO OLVIDE REGISTRAR EL NÚMERO DE MESES).</p> <p>B. Bono de natalidad?</p> <p>A B</p> <p>1. Si 2. No N° Meses 1. Si 2. No</p>			
<b>Manual del encuestador</b>	<p>Pregunta 34: Durante los últimos doce meses, ¿recibió usted:</p> <p>A. Subsidio de lactancia o prenatal? Este beneficio laboral comprende la asignación de productos lácteos equivalentes a un salario mínimo nacional mensual. Sólo son beneficiados los trabajadores/as asalariados asegurados y que en los últimos doce meses han tenido un hijo (Se otorga cinco meses antes del nacimiento y doce meses después). Si la respuesta de esta parte de la pregunta es SI, anota el código 1 en la primera columna y luego indaga durante cuantos meses el informante ha recibido este subsidio y en la columna "N° Meses" anota el número correspondiente. Si la respuesta es NO, anota el código 2 y pasa a la siguiente parte de la pregunta.</p> <p>B. Bono de Natalidad? Comprende el pago por una sola vez de un salario mínimo nacional a trabajadores/as que en los últimos 12 meses han tenido un hijo/a.</p>			
<b>Seguridad</b>	De uso público cuando la base de datos sea aprobada oficialmente para su difusión ya que actualmente se encuentra en etapa de validación por parte del Ministerio de Planificación del Desarrollo (MPD).			
<b>Valor</b>	<b>Etiqueta</b>	<b>Casos</b>	<b>Ponderado</b>	<b>Porcentaje (Ponderado)</b>
1	si	123	39976.0	2.1%
2	no	6114	1898771.0	97.9%



<b># s5_34b: 34b. los últimos 12 meses ¿recibió: (b: bono de natalidad)?</b>				
Valor	Etiqueta	Casos	Ponderado	Porcentaje (Ponderado)
Sysmiss		27584	8321196.0	
<b># s5_35a: 35a. en su actual ocupación ¿ud. recibe o recibirá beneficios: (a. vacaciones)?</b>				
<b>Información</b>	[Tipo= discreta] [Formato=numeric] [Rango= 1-9] [Valores perdidos =*/9]			
<b>Estadística [NP/ P]</b>	[Válido=6240 / 1939470 ] [Inválido=27581 / 8320473 ]			
<b>Definición</b>	Esta pregunta está referida a si el informante goza del beneficio de vacaciones en su trabajo.			
<b>Universo</b>	Miembros del hogar particular			
<b>Fuente</b>	Informante calificado			
<b>Pregunta textual</b>	¿En su actual ocupación Ud. recibe o recibirá los siguientes beneficios: A. ¿Vacaciones? 1. Si 2. No			
<b>Manual del encuestador</b>	Pregunta 35: En su actual ocupación Ud. recibe o recibirá los siguientes beneficios: Vacaciones? Ya sea en institución pública o privada, si la persona dispone de las mismas.  Independientemente de la respuesta, registra el código y continúa con la pregunta 36.			
<b>Seguridad</b>	De uso público cuando la base de datos sea aprobada oficialmente para su difusión ya que actualmente se encuentra en etapa de validación por parte del Ministerio de Planificación del Desarrollo (MPD).			
Valor	Etiqueta	Casos	Ponderado	Porcentaje (Ponderado)
1	si	2723	846074.0	43.6%
2	no	3517	1093396.0	56.4%
9	perdido	1	112.0	
Sysmiss		27580	8320361.0	
<b># s5_35b: 35b. en su actual ocupación ¿ud. recibe o recibirá beneficios: (b. seguro de salud)?</b>				
<b>Información</b>	[Tipo= discreta] [Formato=numeric] [Rango= 1-9] [Valores perdidos =*/9]			
<b>Estadística [NP/ P]</b>	[Válido=6240 / 1939470 ] [Inválido=27581 / 8320473 ]			
<b>Definición</b>	Esta pregunta está referida a si el informante tiene seguro de salud cubierto por su trabajo.			
<b>Universo</b>	Miembros del hogar particular			
<b>Fuente</b>	Informante calificado			
<b>Pregunta textual</b>	¿En su actual ocupación Ud. recibe o recibirá los siguientes beneficios: B. ¿Seguro de salud? 1. Si 2. No			
<b>Manual del encuestador</b>	Pregunta 35: En su actual ocupación Ud. recibe o recibirá los siguientes beneficios: Vacaciones? Ya sea en institución pública o privada, si la persona dispone de las mismas.  Independientemente de la respuesta, registra el código y continúa con la pregunta 36.			
<b>Seguridad</b>	De uso público cuando la base de datos sea aprobada oficialmente para su difusión ya que actualmente se encuentra en etapa de validación por parte del Ministerio de Planificación del Desarrollo (MPD).			
Valor	Etiqueta	Casos	Ponderado	Porcentaje (Ponderado)
1	si	2281	691581.0	35.7%
2	no	3959	1247889.0	64.3%
9	perdido	1	112.0	
Sysmiss		27580	8320361.0	

<b># s5_36a1: 36a. además de los ingresos recibidos los últimos 12 meses, ¿recibió (A. Alimentos y bebidas para ser consumidos dentro o fuera del lugar de trabajo?)</b>				
<b>Información</b>	[Tipo= discreta] [Formato=numeric] [Rango= 1-2] [Valores perdidos =*]			
<b>Estadística [NP/ P]</b>	[Válido=6239 / 1939030 ] [Inválido=27582 / 8320913 ]			
<b>Definición</b>	Esta pregunta está referida a si el informante recibió alimentos o bebidas para ser consumidas dentro o fuera del lugar de trabajo, cuyo costo es cubierto por la fuente laboral del informante.			
<b>Universo</b>	Miembros del hogar particular			
<b>Fuente</b>	Informante calificado			
<b>Pregunta textual</b>	Además de los ingresos recibidos en dinero por su trabajo, en los últimos doce meses ¿recibió, usted... A. Alimentos y bebidas para ser consumidos dentro o fuera del lugar de trabajo? 1. Si 2. No			
<b>Manual del encuestador</b>	<p>Pregunta 36: Además de los ingresos recibidos en dinero por su trabajo, en los últimos doce meses ¿recibió usted... La remuneración en especie se considera como una forma de retribución por trabajo. En este sentido, el objetivo de esta pregunta es investigar por los beneficios en especie y/o servicios recibidos por el trabajador/a asalariado. Esta pregunta está referida a los últimos 12 meses, si el informante estuviese trabajando menos tiempo que eso, la pregunta será respectiva al período de trabajo en esa empresa, institución o lugar.</p> <p>A continuación tienes la aclaración de las alternativas de respuesta: A. Alimentos y bebidas para ser consumidos dentro o fuera del lugar de trabajo? Alimentos o bebidas cuyo costo es cubierto por la fuente laboral del informante. B. Transporte hacia y desde el lugar de su trabajo? Transporte cuyo costo es cubierto por la fuente laboral del informante. C. Vestidos y calzados utilizados frecuentemente tanto dentro como fuera de su lugar de trabajo? Tomar en cuenta que la vestimenta o ropa de trabajo como overoles, cascos, máscaras de protección, lentes, etc., para uso exclusivo del trabajo, no constituyen remuneración en especie. D. Vivienda o alojamiento que pueden ser utilizados por los miembros del hogar? Cuando la persona y los miembros del hogar ocupan una vivienda prestada o cedida sin costo por la empresa o institución donde trabaja. En el caso de vivienda, se debe cuidar que el monto declarado, tenga directa relación con la frecuencia, así si se declaró una frecuencia diaria, se deberá calcular el monto (que generalmente se considera mensualmente) al día. E. Otros como servicio de guardería, instalaciones deportivas y/o recreativas? Son servicios a cargo de la empresa o institución en beneficio de sus trabajadores. Si la respuesta corresponde a la alternativa Sí, registra el código 1 y pregunta por la frecuencia, es decir si el ingreso o dotación es diario, semanal, etc., anota el código en la columna de Frecuencia, luego solicita al informante que estime cuanto tendría que pagar por ese bien o servicio en el mercado y registra en la columna de Monto en Bs. Si la respuesta corresponde a la alternativa No, anota 2, en la casilla correspondiente y pasa al siguiente inciso de la pregunta. Cuida que el monto estimado, tenga directa relación con la frecuencia. Al finalizar esta serie de indagaciones e independientemente que la respuesta sea Si o No, pasa a la Página 17, pregunta 40.</p>			
<b>Seguridad</b>	De uso público cuando la base de datos sea aprobada oficialmente para su difusión ya que actualmente se encuentra en etapa de validación por parte del Ministerio de Planificación del Desarrollo (MPD).			
<b>Valor</b>	<b>Etiqueta</b>	<b>Casos</b>	<b>Ponderado</b>	<b>Porcentaje (Ponderado)</b>
1	si	1693	559765.0	28.9%
2	no	4546	1379265.0	71.1%
Sysmiss		27582	8320913.0	
<b># s5_36a2: 36a. además de los ingresos recibidos los últimos 12 meses, recibió (a. alimento..) Frecuencia</b>				
<b>Información</b>	[Tipo= discreta] [Formato=numeric] [Rango= 1-8] [Valores perdidos =*]			
<b>Estadística [NP/ P]</b>	[Válido=1693 / 559765 ] [Inválido=32128 / 9700178 ]			
<b>Definición</b>	Esta pregunta está referida a la frecuencia con la que el informante recibió alimentos o bebidas, cuyo costo es cubierto por la fuente laboral del informante.			
<b>Universo</b>	Miembros del hogar particular			
<b>Fuente</b>	Informante calificado			
<b>Pregunta textual</b>	Además de los ingresos recibidos en dinero por su trabajo, en los últimos doce meses ¿recibió, usted... A. Alimentos y bebidas para ser consumidos dentro o fuera del lugar de trabajo? ¿Con qué frecuencia? 1. Diario 2. Semanal 3. Quincenal 4. Mensual			

# s5_36a2: 36a. además de los ingresos recibidos los últimos 12 meses, recibió (a. alimento..) Frecuencia				
				5. Bimestral 6. Trimestral 7. Semestral 8. Anua
<b>Manual del encuestador</b>	<p>Pregunta 36: Además de los ingresos recibidos en dinero por su trabajo, en los últimos doce meses ¿recibió usted... La remuneración en especie se considera como una forma de retribución por trabajo. En este sentido, el objetivo de esta pregunta es investigar por los beneficios en especie y/o servicios recibidos por el trabajador/a asalariado. Esta pregunta está referida a los últimos 12 meses, si el informante estuviese trabajando menos tiempo que eso, la pregunta será respectiva al período de trabajo en esa empresa, institución o lugar.</p> <p>A continuación tienes la aclaración de las alternativas de respuesta: A. Alimentos y bebidas para ser consumidos dentro o fuera del lugar de trabajo? Alimentos o bebidas cuyo costo es cubierto por la fuente laboral del informante. B. Transporte hacia y desde el lugar de su trabajo? Transporte cuyo costo es cubierto por la fuente laboral del informante. C. Vestidos y calzados utilizados frecuentemente tanto dentro como fuera de su lugar de trabajo? Tomar en cuenta que la vestimenta o ropa de trabajo como overoles, cascos, máscaras de protección, lentes, etc., para uso exclusivo del trabajo, no constituyen remuneración en especie. D. Vivienda o alojamiento que pueden ser utilizados por los miembros del hogar? Cuando la persona y los miembros del hogar ocupan una vivienda prestada o cedida sin costo por la empresa o institución donde trabaja. En el caso de vivienda, se debe cuidar que el monto declarado, tenga directa relación con la frecuencia, así si se declaró una frecuencia diaria, se deberá calcular el monto (que generalmente se considera mensualmente) al día. E. Otros como servicio de guardería, instalaciones deportivas y/o recreativas? Son servicios a cargo de la empresa o institución en beneficio de sus trabajadores. Si la respuesta corresponde a la alternativa Sí, registra el código 1 y pregunta por la frecuencia, es decir si el ingreso o dotación es diario, semanal, etc., anota el código en la columna de Frecuencia, luego solicita al informante que estime cuanto tendría que pagar por ese bien o servicio en el mercado y registra en la columna de Monto en Bs. Si la respuesta corresponde a la alternativa No, anota 2, en la casilla correspondiente y pasa al siguiente inciso de la pregunta. Cuida que el monto estimado, tenga directa relación con la frecuencia. Al finalizar esta serie de indagaciones e independientemente que la respuesta sea Si o No, pasa a la Página 17, pregunta 40.</p>			
<b>Seguridad</b>	De uso público cuando la base de datos sea aprobada oficialmente para su difusión ya que actualmente se encuentra en etapa de validación por parte del Ministerio de Planificación del Desarrollo (MPD).			
<b>Valor</b>	<b>Etiqueta</b>	<b>Casos</b>	<b>Ponderado</b>	<b>Porcentaje (Ponderado)</b>
1	diario	1177	396007.0	70.7%
2	semanal	160	48257.0	8.6%
3	quincenal	24	6464.0	1.2%
4	mensual	229	77425.0	13.8%
5	bimestral	5	1734.0	0.3%
6	trimestral	13	4128.0	0.7%
7	semestral	6	2410.0	0.4%
8	anual	79	23340.0	4.2%
Sysmiss		32128	9700178.0	
# s5_36a3: 36a. además de los ingresos recibidos los últimos 12 meses, recibió (a. alimento..) Monto				
<b>Información</b>	[Tipo= continua] [Formato=numeric] [Rango= 1-7200] [Valores perdidos =*]			
<b>Estadística [NP/ P]</b>	[Válido=1691 / 559105 ] [Inválido=32130 / 9700838 ] [Media=95.466 / 100.148 ] [Desviación =290.674 / 325.617 ]			
<b>Definición</b>	Esta pregunta está referida a que el informante mencione cuánto pagaría por los alimentos y bebidas recibidos, si tuviera que comprarlos.			
<b>Universo</b>	Miembros del hogar particular			
<b>Fuente</b>	Informante calificado			
<b>Pregunta textual</b>	Además de los ingresos recibidos en dinero por su trabajo, en los últimos doce meses ¿recibió, usted... A. Alimentos y bebidas para ser consumidos dentro o fuera del lugar de trabajo? Monto (Bs)			
<b>Manual del encuestador</b>	Pregunta 36: Además de los ingresos recibidos en dinero por su trabajo, en los últimos doce meses ¿recibió usted... La remuneración en especie se considera como una forma de retribución por trabajo. En este sentido, el objetivo de esta pregunta es investigar por los beneficios en especie y/o servicios recibidos por el trabajador/a asalariado.			

# s5_36a3: 36a. además de los ingresos recibidos los últimos 12 meses, recibió (a. alimento..) Monto	
	<p>Esta pregunta está referida a los últimos 12 meses, si el informante estuviese trabajando menos tiempo que eso, la pregunta será respectiva al período de trabajo en esa empresa, institución o lugar.</p> <p>A continuación tienes la aclaración de las alternativas de respuesta:  A. Alimentos y bebidas para ser consumidos dentro o fuera del lugar de trabajo? Alimentos o bebidas cuyo costo es cubierto por la fuente laboral del informante.  B. Transporte hacia y desde el lugar de su trabajo? Transporte cuyo costo es cubierto por la fuente laboral del informante.  C. Vestidos y calzados utilizados frecuentemente tanto dentro como fuera de su lugar de trabajo? Tomar en cuenta que la vestimenta o ropa de trabajo como overoles, cascos, máscaras de protección, lentes, etc., para uso exclusivo del trabajo, no constituyen remuneración en especie.  D. Vivienda o alojamiento que pueden ser utilizados por los miembros del hogar? Cuando la persona y los miembros del hogar ocupan una vivienda prestada o cedida sin costo por la empresa o institución donde trabaja. En el caso de vivienda, se debe cuidar que el monto declarado, tenga directa relación con la frecuencia, así si se declaró una frecuencia diaria, se deberá calcular el monto (que generalmente se considera mensualmente) al día.  E. Otros como servicio de guardería, instalaciones deportivas y/o recreativas? Son servicios a cargo de la empresa o institución en beneficio de sus trabajadores.  Si la respuesta corresponde a la alternativa Sí, registra el código 1 y pregunta por la frecuencia, es decir si el ingreso o dotación es diario, semanal, etc., anota el código en la columna de Frecuencia, luego solicita al informante que estime cuanto tendría que pagar por ese bien o servicio en el mercado y registra en la columna de Monto en Bs. Si la respuesta corresponde a la alternativa No, anota 2, en la casilla correspondiente y pasa al siguiente inciso de la pregunta. Cuida que el monto estimado, tenga directa relación con la frecuencia.  Al finalizar esta serie de indagaciones e independientemente que la respuesta sea Si o No, pasa a la Página 17, pregunta 40.</p>
<b>Seguridad</b>	De uso público cuando la base de datos sea aprobada oficialmente para su difusión ya que actualmente se encuentra en etapa de validación por parte del Ministerio de Planificación del Desarrollo (MPD).
# s5_36b1: 36b. además de los ingresos recibidos los últimos 12 meses, ¿recibió (B. Transporte hacia y desde el lugar de su trabajo?)	
<b>Información</b>	[Tipo= discreta] [Formato=numeric] [Rango= 1-2] [Valores perdidos =*]
<b>Estadística [NP/ P]</b>	[Válido=6239 / 1939030 ] [Inválido=27582 / 8320913 ]
<b>Definición</b>	Esta pregunta está referida a si el informante cuenta con transporte para movilizarse hacia y desde el lugar de su trabajo, cuyo costo es cubierto por la fuente laboral del informante.
<b>Universo</b>	Miembros del hogar particular
<b>Fuente</b>	Informante calificado
<b>Pregunta textual</b>	Además de los ingresos recibidos en dinero por su trabajo, en los últimos doce meses ¿recibió, usted... B. Transporte hacia y desde el lugar de su trabajo? 1. Si 2. No
<b>Manual del encuestador</b>	<p>Pregunta 36: Además de los ingresos recibidos en dinero por su trabajo, en los últimos doce meses ¿recibió usted...  La remuneración en especie se considera como una forma de retribución por trabajo. En este sentido, el objetivo de esta pregunta es investigar por los beneficios en especie y/o servicios recibidos por el trabajador/a asalariado.  Esta pregunta está referida a los últimos 12 meses, si el informante estuviese trabajando menos tiempo que eso, la pregunta será respectiva al período de trabajo en esa empresa, institución o lugar.</p> <p>A continuación tienes la aclaración de las alternativas de respuesta:  A. Alimentos y bebidas para ser consumidos dentro o fuera del lugar de trabajo? Alimentos o bebidas cuyo costo es cubierto por la fuente laboral del informante.  B. Transporte hacia y desde el lugar de su trabajo? Transporte cuyo costo es cubierto por la fuente laboral del informante.  C. Vestidos y calzados utilizados frecuentemente tanto dentro como fuera de su lugar de trabajo? Tomar en cuenta que la vestimenta o ropa de trabajo como overoles, cascos, máscaras de protección, lentes, etc., para uso exclusivo del trabajo, no constituyen remuneración en especie.  D. Vivienda o alojamiento que pueden ser utilizados por los miembros del hogar? Cuando la persona y los miembros del hogar ocupan una vivienda prestada o cedida sin costo por la empresa o institución donde trabaja. En el caso de vivienda, se debe cuidar que el monto declarado, tenga directa relación con la frecuencia, así si se declaró una frecuencia diaria, se deberá calcular el monto (que generalmente se considera mensualmente) al día.  E. Otros como servicio de guardería, instalaciones deportivas y/o recreativas? Son servicios a cargo de la empresa o institución en beneficio de sus trabajadores.  Si la respuesta corresponde a la alternativa Sí, registra el código 1 y pregunta por la frecuencia, es decir si el ingreso o dotación es diario, semanal, etc., anota el código en la columna de Frecuencia, luego solicita al informante que estime cuanto tendría que pagar por ese bien o servicio en el mercado y registra en la columna de Monto en Bs. Si la respuesta corresponde a la alternativa No, anota 2, en la casilla correspondiente y pasa al siguiente inciso de la pregunta. Cuida que el monto estimado, tenga directa relación con la frecuencia.  Al finalizar esta serie de indagaciones e independientemente que la respuesta sea Si o No, pasa a la Página 17, pregunta 40.</p>

# s5\_36b1: 36b. además de los ingresos recibidos los últimos 12 meses, ¿recibió (B. Transporte hacia y desde el lugar de su trabajo?)

<b>Seguridad</b>	De uso público cuando la base de datos sea aprobada oficialmente para su difusión ya que actualmente se encuentra en etapa de validación por parte del Ministerio de Planificación del Desarrollo (MPD).
------------------	----------------------------------------------------------------------------------------------------------------------------------------------------------------------------------------------------------

Valor	Etiqueta	Casos	Ponderado	Porcentaje (Ponderado)
1	si	504	165545.0	8.5%
2	no	5735	1773485.0	91.5%
Sysmiss		27582	8320913.0	

# s5\_36b2: 36b. además de los ingresos recibidos los últimos 12 meses, recibió (b. transporte...) Frecuencia.

<b>Información</b>	[Tipo= discreta] [Formato=numeric] [Rango= 1-8] [Valores perdidos =*]
--------------------	-----------------------------------------------------------------------

<b>Estadística [NP/ P]</b>	[Válido=503 / 165204 ] [Inválido=33318 / 10094739 ]
----------------------------	-----------------------------------------------------

<b>Definición</b>	Esta pregunta está referida a indagar la frecuencia de uso del transporte para movilizarse hacia y desde el lugar de su trabajo, cuyo costo es cubierto por la fuente laboral del informante.
-------------------	-----------------------------------------------------------------------------------------------------------------------------------------------------------------------------------------------

<b>Universo</b>	Miembros del hogar particular
-----------------	-------------------------------

<b>Fuente</b>	Informante calificado
---------------	-----------------------

<b>Pregunta textual</b>	Además de los ingresos recibidos en dinero por su trabajo, en los últimos doce meses ¿recibió, usted... B. Transporte hacia y desde el lugar de su trabajo? ¿Con qué frecuencia? 1. Diario 2. Semanal 3. Quincenal 4. Mensual 5. Bimestral 6. Trimestral 7. Semestral 8. Anua
-------------------------	-------------------------------------------------------------------------------------------------------------------------------------------------------------------------------------------------------------------------------------------------------------------------------------------------------------

<b>Manual del encuestador</b>	<p>Pregunta 36: Además de los ingresos recibidos en dinero por su trabajo, en los últimos doce meses ¿recibió usted... La remuneración en especie se considera como una forma de retribución por trabajo. En este sentido, el objetivo de esta pregunta es investigar por los beneficios en especie y/o servicios recibidos por el trabajador/a asalariado. Esta pregunta está referida a los últimos 12 meses, si el informante estuviese trabajando menos tiempo que eso, la pregunta será respectiva al período de trabajo en esa empresa, institución o lugar.</p> <p>A continuación tienes la aclaración de las alternativas de respuesta: A. Alimentos y bebidas para ser consumidos dentro o fuera del lugar de trabajo? Alimentos o bebidas cuyo costo es cubierto por la fuente laboral del informante. B. Transporte hacia y desde el lugar de su trabajo? Transporte cuyo costo es cubierto por la fuente laboral del informante. C. Vestidos y calzados utilizados frecuentemente tanto dentro como fuera de su lugar de trabajo? Tomar en cuenta que la vestimenta o ropa de trabajo como overoles, cascos, máscaras de protección, lentes, etc., para uso exclusivo del trabajo, no constituyen remuneración en especie. D. Vivienda o alojamiento que pueden ser utilizados por los miembros del hogar? Cuando la persona y los miembros del hogar ocupan una vivienda prestada o cedida sin costo por la empresa o institución donde trabaja. En el caso de vivienda, se debe cuidar que el monto declarado, tenga directa relación con la frecuencia, así si se declaró una frecuencia diaria, se deberá calcular el monto (que generalmente se considera mensualmente) al día. E. Otros como servicio de guardería, instalaciones deportivas y/o recreativas? Son servicios a cargo de la empresa o institución en beneficio de sus trabajadores. Si la respuesta corresponde a la alternativa Sí, registra el código 1 y pregunta por la frecuencia, es decir si el ingreso o dotación es diario, semanal, etc., anota el código en la columna de Frecuencia, luego solicita al informante que estime cuanto tendría que pagar por ese bien o servicio en el mercado y registra en la columna de Monto en Bs. Si la respuesta corresponde a la alternativa No, anota 2, en la casilla correspondiente y pasa al siguiente inciso de la pregunta. Cuida que el monto estimado, tenga directa relación con la frecuencia. Al finalizar esta serie de indagaciones e independientemente que la respuesta sea Si o No, pasa a la Página 17, pregunta 40.</p>
-------------------------------	-----------------------------------------------------------------------------------------------------------------------------------------------------------------------------------------------------------------------------------------------------------------------------------------------------------------------------------------------------------------------------------------------------------------------------------------------------------------------------------------------------------------------------------------------------------------------------------------------------------------------------------------------------------------------------------------------------------------------------------------------------------------------------------------------------------------------------------------------------------------------------------------------------------------------------------------------------------------------------------------------------------------------------------------------------------------------------------------------------------------------------------------------------------------------------------------------------------------------------------------------------------------------------------------------------------------------------------------------------------------------------------------------------------------------------------------------------------------------------------------------------------------------------------------------------------------------------------------------------------------------------------------------------------------------------------------------------------------------------------------------------------------------------------------------------------------------------------------------------------------------------------------------------------------------------------------------------------------------------------------------------------------------------------------------------------------------------------------------------------------------------------------------------------------------------------------------------------------------------------------------------------------------------------------------------------------------------------------------------------------------------------------------------------------------------------------------------------------------------------------------------------------------------------------------------------------------------------------------------------------

<b>Seguridad</b>	De uso público cuando la base de datos sea aprobada oficialmente para su difusión ya que actualmente se encuentra en etapa de validación por parte del Ministerio de Planificación del Desarrollo (MPD).
------------------	----------------------------------------------------------------------------------------------------------------------------------------------------------------------------------------------------------

Valor	Etiqueta	Casos	Ponderado	Porcentaje (Ponderado)
1	diario	281	92019.0	55.7%
2	semanal	68	21515.0	13.0%
3	quincenal	23	8128.0	4.9%

<b># s5_36b2: 36b. además de los ingresos recibidos los últimos 12 meses, recibió (b. transporte...) Frecuencia.</b>				
Valor	Etiqueta	Casos	Ponderado	Porcentaje (Ponderado)
4	mensual	110	36647.0	22.2%
5	bimestral	8	2761.0	1.7%
6	trimestral	3	879.0	0.5%
7	semestral	6	2224.0	1.3%
8	anual	4	1031.0	0.6%
Sysmiss		33318	10094739.0	

<b># s5_36b3: 36b. además de los ingresos recibidos los últimos 12 meses, recibió (b. transporte...) Monto</b>	
<b>Información</b>	[Tipo= continua] [Formato=numeric] [Rango= 1-3840] [Valores perdidos =*]
<b>Estadística [NP/ P]</b>	[Válido=504 / 165545 ] [Inválido=33317 / 10094398 ] [Media=103.023 / 110.222 ] [Desviación =273.867 / 299.529 ]
<b>Definición</b>	Esta pregunta está referida a que el informante mencione cuánto pagaría por el uso del transporte hacia y desde su lugar de trabajo, cuyos costos son cubiertos por su empleador.
<b>Universo</b>	Miembros del hogar particular
<b>Fuente</b>	Informante calificado
<b>Pregunta textual</b>	Además de los ingresos recibidos en dinero por su trabajo, en los últimos doce meses ¿recibió, usted... B. Transporte hacia y desde el lugar de su trabajo? Monto (Bs)
<b>Manual del encuestador</b>	<p>Pregunta 36: Además de los ingresos recibidos en dinero por su trabajo, en los últimos doce meses ¿recibió usted... La remuneración en especie se considera como una forma de retribución por trabajo. En este sentido, el objetivo de esta pregunta es investigar por los beneficios en especie y/o servicios recibidos por el trabajador/a asalariado. Esta pregunta está referida a los últimos 12 meses, si el informante estuviese trabajando menos tiempo que eso, la pregunta será respectiva al período de trabajo en esa empresa, institución o lugar.</p> <p>A continuación tienes la aclaración de las alternativas de respuesta:  A. Alimentos y bebidas para ser consumidos dentro o fuera del lugar de trabajo? Alimentos o bebidas cuyo costo es cubierto por la fuente laboral del informante.  B. Transporte hacia y desde el lugar de su trabajo? Transporte cuyo costo es cubierto por la fuente laboral del informante.  C. Vestidos y calzados utilizados frecuentemente tanto dentro como fuera de su lugar de trabajo? Tomar en cuenta que la vestimenta o ropa de trabajo como overoles, cascos, máscaras de protección, lentes, etc., para uso exclusivo del trabajo, no constituyen remuneración en especie.  D. Vivienda o alojamiento que pueden ser utilizados por los miembros del hogar? Cuando la persona y los miembros del hogar ocupan una vivienda prestada o cedida sin costo por la empresa o institución donde trabaja. En el caso de vivienda, se debe cuidar que el monto declarado, tenga directa relación con la frecuencia, así si se declaró una frecuencia diaria, se deberá calcular el monto (que generalmente se considera mensualmente) al día.  E. Otros como servicio de guardería, instalaciones deportivas y/o recreativas? Son servicios a cargo de la empresa o institución en beneficio de sus trabajadores.  Si la respuesta corresponde a la alternativa Sí, registra el código 1 y pregunta por la frecuencia, es decir si el ingreso o dotación es diario, semanal, etc., anota el código en la columna de Frecuencia, luego solicita al informante que estime cuanto tendría que pagar por ese bien o servicio en el mercado y registra en la columna de Monto en Bs. Si la respuesta corresponde a la alternativa No, anota 2, en la casilla correspondiente y pasa al siguiente inciso de la pregunta. Cuida que el monto estimado, tenga directa relación con la frecuencia.  Al finalizar esta serie de indagaciones e independientemente que la respuesta sea Si o No, pasa a la Página 17, pregunta 40.</p>
<b>Seguridad</b>	De uso público cuando la base de datos sea aprobada oficialmente para su difusión ya que actualmente se encuentra en etapa de validación por parte del Ministerio de Planificación del Desarrollo (MPD).

<b># s5_36c1: 36c. además de los ingresos recibidos los últimos 12 meses, ¿recibió (C.Vestidos y calzados utilizados frecuentemente tanto dentro como fuera de su lugar de trabajo?)</b>	
<b>Información</b>	[Tipo= discreta] [Formato=numeric] [Rango= 1-2] [Valores perdidos =*]
<b>Estadística [NP/ P]</b>	[Válido=6239 / 1939030 ] [Inválido=27582 / 8320913 ]
<b>Definición</b>	Esta pregunta indaga si el informante recibió vestimenta y calzados, como remuneración en especie por el trabajo realizado.
<b>Universo</b>	Miembros del hogar particular
<b>Fuente</b>	Informante calificado
<b>Pregunta textual</b>	Además de los ingresos recibidos en dinero por su trabajo, en los últimos doce meses ¿recibió, usted... C. Vestidos y calzados utilizados frecuentemente tanto dentro como fuera de su lugar de trabajo?

# s5\_36c1: 36c. además de los ingresos recibidos los últimos 12 meses, ¿recibió (C.Vestidos y calzados utilizados frecuentemente tanto dentro como fuera de su lugar de trabajo?)

1. Si 2. No

**Manual del encuestador**

Pregunta 36: Además de los ingresos recibidos en dinero por su trabajo, en los últimos doce meses ¿recibió usted... La remuneración en especie se considera como una forma de retribución por trabajo. En este sentido, el objetivo de esta pregunta es investigar por los beneficios en especie y/o servicios recibidos por el trabajador/a asalariado. Esta pregunta está referida a los últimos 12 meses, si el informante estuviese trabajando menos tiempo que eso, la pregunta será respectiva al período de trabajo en esa empresa, institución o lugar.

A continuación tienes la aclaración de las alternativas de respuesta:  
 A. Alimentos y bebidas para ser consumidos dentro o fuera del lugar de trabajo? Alimentos o bebidas cuyo costo es cubierto por la fuente laboral del informante.  
 B. Transporte hacia y desde el lugar de su trabajo? Transporte cuyo costo es cubierto por la fuente laboral del informante.  
 C. Vestidos y calzados utilizados frecuentemente tanto dentro como fuera de su lugar de trabajo? Tomar en cuenta que la vestimenta o ropa de trabajo como overoles, cascos, máscaras de protección, lentes, etc., para uso exclusivo del trabajo, no constituyen remuneración en especie.  
 D. Vivienda o alojamiento que pueden ser utilizados por los miembros del hogar? Cuando la persona y los miembros del hogar ocupan una vivienda prestada o cedida sin costo por la empresa o institución donde trabaja. En el caso de vivienda, se debe cuidar que el monto declarado, tenga directa relación con la frecuencia, así si se declaró una frecuencia diaria, se deberá calcular el monto (que generalmente se considera mensualmente) al día.  
 E. Otros como servicio de guardería, instalaciones deportivas y/o recreativas? Son servicios a cargo de la empresa o institución en beneficio de sus trabajadores.  
 Si la respuesta corresponde a la alternativa Sí, registra el código 1 y pregunta por la frecuencia, es decir si el ingreso o dotación es diario, semanal, etc., anota el código en la columna de Frecuencia, luego solicita al informante que estime cuanto tendría que pagar por ese bien o servicio en el mercado y registra en la columna de Monto en Bs. Si la respuesta corresponde a la alternativa No, anota 2, en la casilla correspondiente y pasa al siguiente inciso de la pregunta. Cuida que el monto estimado, tenga directa relación con la frecuencia.  
 Al finalizar esta serie de indagaciones e independientemente que la respuesta sea Si o No, pasa a la Página 17, pregunta 40.

**Seguridad**

De uso público cuando la base de datos sea aprobada oficialmente para su difusión ya que actualmente se encuentra en etapa de validación por parte del Ministerio de Planificación del Desarrollo (MPD).

Valor	Etiqueta	Casos	Ponderado	Porcentaje (Ponderado)
1	si	822	266588.0	13.7%
2	no	5417	1672442.0	86.3%
Sysmiss		27582	8320913.0	

# s5\_36c2: 36c. además de los ingresos recibidos los últimos 12 meses, ¿recibió (c. vestidos y calzados...)? Frecuencia

<b>Información</b>	[Tipo= discreta] [Formato=numerica] [Rango= 1-8] [Valores perdidos =*]
<b>Estadística [NP/ P]</b>	[Válido=820 / 266159 ] [Inválido=33001 / 9993784 ]
<b>Definición</b>	Esta pregunta está referida a la frecuencia de dotación de vestimenta y calzado como pago en especie al informante por su trabajo.
<b>Universo</b>	Miembros del hogar particular
<b>Fuente</b>	Informante calificado
<b>Pregunta textual</b>	Además de los ingresos recibidos en dinero por su trabajo, en los últimos doce meses ¿recibió, usted... C. Vestidos y calzados utilizados frecuentemente tanto dentro como fuera de su lugar de trabajo? ¿Con qué frecuencia? 1. Diario 2. Semanal 3. Quincenal 4. Mensual 5. Bimestral 6. Trimestral 7. Semestral 8. Anua
<b>Manual del encuestador</b>	Pregunta 36: Además de los ingresos recibidos en dinero por su trabajo, en los últimos doce meses ¿recibió usted... La remuneración en especie se considera como una forma de retribución por trabajo. En este sentido, el objetivo de esta pregunta es investigar por los beneficios en especie y/o servicios recibidos por el trabajador/a asalariado. Esta pregunta está referida a los últimos 12 meses, si el informante estuviese trabajando menos tiempo que eso, la pregunta será respectiva al período de trabajo en esa empresa, institución o lugar.  A continuación tienes la aclaración de las alternativas de respuesta:

# s5\_36c2: 36c. además de los ingresos recibidos los últimos 12 meses, ¿recibió (c. vestidos y calzados...)? Frecuencia

A. Alimentos y bebidas para ser consumidos dentro o fuera del lugar de trabajo? Alimentos o bebidas cuyo costo es cubierto por la fuente laboral del informante.  
 B. Transporte hacia y desde el lugar de su trabajo? Transporte cuyo costo es cubierto por la fuente laboral del informante.  
 C. Vestidos y calzados utilizados frecuentemente tanto dentro como fuera de su lugar de trabajo? Tomar en cuenta que la vestimenta o ropa de trabajo como overoles, cascos, máscaras de protección, lentes, etc., para uso exclusivo del trabajo, no constituyen remuneración en especie.  
 D. Vivienda o alojamiento que pueden ser utilizados por los miembros del hogar? Cuando la persona y los miembros del hogar ocupan una vivienda prestada o cedida sin costo por la empresa o institución donde trabaja. En el caso de vivienda, se debe cuidar que el monto declarado, tenga directa relación con la frecuencia, así si se declaró una frecuencia diaria, se deberá calcular el monto (que generalmente se considera mensualmente) al día.  
 E. Otros como servicio de guardería, instalaciones deportivas y/o recreativas? Son servicios a cargo de la empresa o institución en beneficio de sus trabajadores.  
 Si la respuesta corresponde a la alternativa Sí, registra el código 1 y pregunta por la frecuencia, es decir si el ingreso o dotación es diario, semanal, etc., anota el código en la columna de Frecuencia, luego solicita al informante que estime cuanto tendría que pagar por ese bien o servicio en el mercado y registra en la columna de Monto en Bs. Si la respuesta corresponde a la alternativa No, anota 2, en la casilla correspondiente y pasa al siguiente inciso de la pregunta. Cuida que el monto estimado, tenga directa relación con la frecuencia.  
 Al finalizar esta serie de indagaciones e independientemente que la respuesta sea Si o No, pasa a la Página 17, pregunta 40.

**Seguridad**

De uso público cuando la base de datos sea aprobada oficialmente para su difusión ya que actualmente se encuentra en etapa de validación por parte del Ministerio de Planificación del Desarrollo (MPD).

Valor	Etiqueta	Casos	Ponderado	Porcentaje (Ponderado)
1	diario	2	590.0	0.2%
2	semanal	0	0.0	
3	quincenal	2	709.0	0.3%
4	mensual	55	17885.0	6.7%
5	bimestral	18	5415.0	2.0%
6	trimestral	85	29985.0	11.3%
7	semestral	210	68410.0	25.7%
8	anual	448	143165.0	53.8%
System		33001	9993784.0	

# s5\_36c3: 36c. además de los ingresos recibidos los últimos 12 meses, ¿recibió (c. vestido y calzados...)? Monto.

<b>Información</b>	[Tipo= continua] [Formato=numerico] [Rango= 8-5800] [Valores perdidos =*]
<b>Estadística [NP/ P]</b>	[Válido=819 / 265860 ] [Inválido=33002 / 9994083 ] [Media=252.454 / 248.875 ] [Desviación =325.603 / 329.064 ]
<b>Definición</b>	Esta pregunta está destinada a que el informante mencione cuanto pagaría por estos artículos (vestimenta y calzados) si tuviera que comprarlos a precio de mercado.
<b>Universo</b>	Miembros del hogar particular
<b>Fuente</b>	Informante calificado
<b>Pregunta textual</b>	Además de los ingresos recibidos en dinero por su trabajo, en los últimos doce meses ¿recibió, usted... C. Vestidos y calzados utilizados frecuentemente tanto dentro como fuera de su lugar de trabajo? Monto (Bs)
<b>Manual del encuestador</b>	<p>Pregunta 36: Además de los ingresos recibidos en dinero por su trabajo, en los últimos doce meses ¿recibió usted...                      La remuneración en especie se considera como una forma de retribución por trabajo. En este sentido, el objetivo de esta pregunta es investigar por los beneficios en especie y/o servicios recibidos por el trabajador/a asalariado.                      Esta pregunta está referida a los últimos 12 meses, si el informante estuviese trabajando menos tiempo que eso, la pregunta será respectiva al período de trabajo en esa empresa, institución o lugar.</p> <p>A continuación tienes la aclaración de las alternativas de respuesta:                      A. Alimentos y bebidas para ser consumidos dentro o fuera del lugar de trabajo? Alimentos o bebidas cuyo costo es cubierto por la fuente laboral del informante.                      B. Transporte hacia y desde el lugar de su trabajo? Transporte cuyo costo es cubierto por la fuente laboral del informante.                      C. Vestidos y calzados utilizados frecuentemente tanto dentro como fuera de su lugar de trabajo? Tomar en cuenta que la vestimenta o ropa de trabajo como overoles, cascos, máscaras de protección, lentes, etc., para uso exclusivo del trabajo, no constituyen remuneración en especie.                      D. Vivienda o alojamiento que pueden ser utilizados por los miembros del hogar? Cuando la persona y los miembros del hogar ocupan una vivienda prestada o cedida sin costo por la empresa o institución donde trabaja. En el caso de vivienda, se</p>



<b># s5_36c3: 36c. además de los ingresos recibidos los últimos 12 meses, ¿recibió (c. vestido y calzados...)? Monto.</b>				
		<p>debe cuidar que el monto declarado, tenga directa relación con la frecuencia, así si se declaró una frecuencia diaria, se deberá calcular el monto (que generalmente se considera mensualmente) al día.</p> <p>E. Otros como servicio de guardería, instalaciones deportivas y/o recreativas? Son servicios a cargo de la empresa o institución en beneficio de sus trabajadores.</p> <p>Si la respuesta corresponde a la alternativa Sí, registra el código 1 y pregunta por la frecuencia, es decir si el ingreso o dotación es diario, semanal, etc., anota el código en la columna de Frecuencia, luego solicita al informante que estime cuanto tendría que pagar por ese bien o servicio en el mercado y registra en la columna de Monto en Bs. Si la respuesta corresponde a la alternativa No, anota 2, en la casilla correspondiente y pasa al siguiente inciso de la pregunta. Cuida que el monto estimado, tenga directa relación con la frecuencia.</p> <p>Al finalizar esta serie de indagaciones e independientemente que la respuesta sea Si o No, pasa a la Página 17, pregunta 40.</p>		
<b>Seguridad</b>		De uso público cuando la base de datos sea aprobada oficialmente para su difusión ya que actualmente se encuentra en etapa de validación por parte del Ministerio de Planificación del Desarrollo (MPD).		
<b># s5_36d1: 36d. además de los ingresos recibidos los últimos 12 meses, ¿recibió ( D. Vivienda o alojamiento que pueden ser utilizados por los miembros del hogar?)</b>				
<b>Información</b>		[Tipo= discreta] [Formato=numeric] [Rango= 1-2] [Valores perdidos =*]		
<b>Estadística [NP/ P]</b>		[Válido=6239 / 1939030 ] [Inválido=27582 / 8320913 ]		
<b>Definición</b>		Esta pregunta indaga si el informante recibió en los últimos meses vivienda o alojamiento que pueden ser utilizados por los miembros del hogar.		
<b>Universo</b>		Miembros del hogar particular		
<b>Fuente</b>		Informante calificado		
<b>Pregunta textual</b>		Además de los ingresos recibidos en dinero por su trabajo, en los últimos doce meses ¿recibió, usted... D. Vivienda o alojamiento que pueden ser utilizados por los miembros del hogar 1. Si 2. No		
<b>Manual del encuestador</b>		<p>Pregunta 36: Además de los ingresos recibidos en dinero por su trabajo, en los últimos doce meses ¿recibió usted... La remuneración en especie se considera como una forma de retribución por trabajo. En este sentido, el objetivo de esta pregunta es investigar por los beneficios en especie y/o servicios recibidos por el trabajador/a asalariado.</p> <p>Esta pregunta está referida a los últimos 12 meses, si el informante estuviese trabajando menos tiempo que eso, la pregunta será respectiva al período de trabajo en esa empresa, institución o lugar.</p> <p>A continuación tienes la aclaración de las alternativas de respuesta: A. Alimentos y bebidas para ser consumidos dentro o fuera del lugar de trabajo? Alimentos o bebidas cuyo costo es cubierto por la fuente laboral del informante. B. Transporte hacia y desde el lugar de su trabajo? Transporte cuyo costo es cubierto por la fuente laboral del informante. C. Vestidos y calzados utilizados frecuentemente tanto dentro como fuera de su lugar de trabajo? Tomar en cuenta que la vestimenta o ropa de trabajo como overoles, cascos, máscaras de protección, lentes, etc., para uso exclusivo del trabajo, no constituyen remuneración en especie. D. Vivienda o alojamiento que pueden ser utilizados por los miembros del hogar? Cuando la persona y los miembros del hogar ocupan una vivienda prestada o cedida sin costo por la empresa o institución donde trabaja. En el caso de vivienda, se debe cuidar que el monto declarado, tenga directa relación con la frecuencia, así si se declaró una frecuencia diaria, se deberá calcular el monto (que generalmente se considera mensualmente) al día. E. Otros como servicio de guardería, instalaciones deportivas y/o recreativas? Son servicios a cargo de la empresa o institución en beneficio de sus trabajadores.</p> <p>Si la respuesta corresponde a la alternativa Sí, registra el código 1 y pregunta por la frecuencia, es decir si el ingreso o dotación es diario, semanal, etc., anota el código en la columna de Frecuencia, luego solicita al informante que estime cuanto tendría que pagar por ese bien o servicio en el mercado y registra en la columna de Monto en Bs. Si la respuesta corresponde a la alternativa No, anota 2, en la casilla correspondiente y pasa al siguiente inciso de la pregunta. Cuida que el monto estimado, tenga directa relación con la frecuencia.</p> <p>Al finalizar esta serie de indagaciones e independientemente que la respuesta sea Si o No, pasa a la Página 17, pregunta 40.</p>		
<b>Seguridad</b>		De uso público cuando la base de datos sea aprobada oficialmente para su difusión ya que actualmente se encuentra en etapa de validación por parte del Ministerio de Planificación del Desarrollo (MPD).		
<b>Valor</b>	<b>Etiqueta</b>	<b>Casos</b>	<b>Ponderado</b>	<b>Porcentaje (Ponderado)</b>
1	si	406	127917.0	6.6%
2	no	5833	181113.0	93.4%
Sysmiss		27582	8320913.0	
<b># s5_36d2: 36d. además de los ingresos recibidos los últimos 12 meses, recibió (d. vivienda...) Frecuencia.</b>				
<b>Información</b>		[Tipo= discreta] [Formato=numeric] [Rango= 1-8] [Valores perdidos =*]		

# s5_36d2: 36d. además de los ingresos recibidos los últimos 12 meses, recibió (d. vivienda...) Frecuencia.				
<b>Estadística [NP/ P]</b>	[Válido=405 / 127749 ] [Inválido=33416 / 10132194 ]			
<b>Definición</b>	Esta pregunta indaga la frecuencia con la que el informante recibió vivienda o alojamiento prestada o cedida sin costo por la empresa o institución donde trabaja.			
<b>Universo</b>	Miembros del hogar particular			
<b>Fuente</b>	Informante calificado			
<b>Pregunta textual</b>	<p>Además de los ingresos recibidos en dinero por su trabajo, en los últimos doce meses ¿recibió, usted...  D. Vivienda o alojamiento que pueden ser utilizados por los miembros del hogar  ¿Con qué frecuencia?  1. Diario  2. Semanal  3. Quincenal  4. Mensual  5. Bimestral  6. Trimestral  7. Semestral  8. Anua</p>			
<b>Manual del encuestador</b>	<p>Pregunta 36: Además de los ingresos recibidos en dinero por su trabajo, en los últimos doce meses ¿recibió usted...  La remuneración en especie se considera como una forma de retribución por trabajo. En este sentido, el objetivo de esta pregunta es investigar por los beneficios en especie y/o servicios recibidos por el trabajador/a asalariado.  Esta pregunta está referida a los últimos 12 meses, si el informante estuviese trabajando menos tiempo que eso, la pregunta será respectiva al período de trabajo en esa empresa, institución o lugar.</p> <p>A continuación tienes la aclaración de las alternativas de respuesta:  A. Alimentos y bebidas para ser consumidos dentro o fuera del lugar de trabajo? Alimentos o bebidas cuyo costo es cubierto por la fuente laboral del informante.  B. Transporte hacia y desde el lugar de su trabajo? Transporte cuyo costo es cubierto por la fuente laboral del informante.  C. Vestidos y calzados utilizados frecuentemente tanto dentro como fuera de su lugar de trabajo? Tomar en cuenta que la vestimenta o ropa de trabajo como overoles, cascos, máscaras de protección, lentes, etc., para uso exclusivo del trabajo, no constituyen remuneración en especie.  D. Vivienda o alojamiento que pueden ser utilizados por los miembros del hogar? Cuando la persona y los miembros del hogar ocupan una vivienda prestada o cedida sin costo por la empresa o institución donde trabaja. En el caso de vivienda, se debe cuidar que el monto declarado, tenga directa relación con la frecuencia, así si se declaró una frecuencia diaria, se deberá calcular el monto (que generalmente se considera mensualmente) al día.  E. Otros como servicio de guardería, instalaciones deportivas y/o recreativas? Son servicios a cargo de la empresa o institución en beneficio de sus trabajadores.  Si la respuesta corresponde a la alternativa Sí, registra el código 1 y pregunta por la frecuencia, es decir si el ingreso o dotación es diario, semanal, etc., anota el código en la columna de Frecuencia, luego solicita al informante que estime cuanto tendría que pagar por ese bien o servicio en el mercado y registra en la columna de Monto en Bs. Si la respuesta corresponde a la alternativa No, anota 2, en la casilla correspondiente y pasa al siguiente inciso de la pregunta. Cuida que el monto estimado, tenga directa relación con la frecuencia.  Al finalizar esta serie de indagaciones e independientemente que la respuesta sea Si o No, pasa a la Página 17, pregunta 40.</p>			
<b>Seguridad</b>	De uso público cuando la base de datos sea aprobada oficialmente para su difusión ya que actualmente se encuentra en etapa de validación por parte del Ministerio de Planificación del Desarrollo (MPD).			
<b>Valor</b>	<b>Etiqueta</b>	<b>Casos</b>	<b>Ponderado</b>	<b>Porcentaje (Ponderado)</b>
1	diario	22	6425.0	5.0%
2	semanal	3	835.0	0.7%
3	quincenal	0	0.0	
4	mensual	326	101739.0	79.6%
5	bimestral	0	0.0	
6	trimestral	1	181.0	0.1%
7	semestral	0	0.0	
8	anual	53	18569.0	14.5%
Sysmiss		33416	10132194.0	
# s5_36d3: 36d. además de los ingresos recibidos los últimos 12 meses, recibió (d. vivienda...) Monto.				
<b>Información</b>	[Tipo= continua] [Formato=numeric] [Rango= 10-19320] [Valores perdidos =*]			

<b># s5_36d3: 36d. además de los ingresos recibidos los últimos 12 meses, recibió (d. vivienda...) Monto.</b>	
<b>Estadística [NP/ P]</b>	[Válido=402 / 126507 ] [Inválido=33419 / 10133436 ] [Media=374.938 / 385.331 ] [Desviación =1143.611 / 1267.638 ]
<b>Definición</b>	Esta pregunta está referida a que el informante mencione cuanto pagaría por el uso la vivienda prestada o cedida sin costo por la empresa o institución donde trabaja, a precio de mercado.
<b>Universo</b>	Miembros del hogar particular
<b>Fuente</b>	Informante calificado
<b>Pregunta textual</b>	Además de los ingresos recibidos en dinero por su trabajo, en los últimos doce meses ¿recibió, usted... D. Vivienda o alojamiento que pueden ser utilizados por los miembros del hogar Monto (Bs)
<b>Manual del encuestador</b>	<p>Pregunta 36: Además de los ingresos recibidos en dinero por su trabajo, en los últimos doce meses ¿recibió usted... La remuneración en especie se considera como una forma de retribución por trabajo. En este sentido, el objetivo de esta pregunta es investigar por los beneficios en especie y/o servicios recibidos por el trabajador/a asalariado. Esta pregunta está referida a los últimos 12 meses, si el informante estuviese trabajando menos tiempo que eso, la pregunta será respectiva al período de trabajo en esa empresa, institución o lugar.</p> <p>A continuación tienes la aclaración de las alternativas de respuesta: A. Alimentos y bebidas para ser consumidos dentro o fuera del lugar de trabajo? Alimentos o bebidas cuyo costo es cubierto por la fuente laboral del informante. B. Transporte hacia y desde el lugar de su trabajo? Transporte cuyo costo es cubierto por la fuente laboral del informante. C. Vestidos y calzados utilizados frecuentemente tanto dentro como fuera de su lugar de trabajo? Tomar en cuenta que la vestimenta o ropa de trabajo como overoles, cascos, máscaras de protección, lentes, etc., para uso exclusivo del trabajo, no constituyen remuneración en especie. D. Vivienda o alojamiento que pueden ser utilizados por los miembros del hogar? Cuando la persona y los miembros del hogar ocupan una vivienda prestada o cedida sin costo por la empresa o institución donde trabaja. En el caso de vivienda, se debe cuidar que el monto declarado, tenga directa relación con la frecuencia, así si se declaró una frecuencia diaria, se deberá calcular el monto (que generalmente se considera mensualmente) al día. E. Otros como servicio de guardería, instalaciones deportivas y/o recreativas? Son servicios a cargo de la empresa o institución en beneficio de sus trabajadores. Si la respuesta corresponde a la alternativa Sí, registra el código 1 y pregunta por la frecuencia, es decir si el ingreso o dotación es diario, semanal, etc., anota el código en la columna de Frecuencia, luego solicita al informante que estime cuanto tendría que pagar por ese bien o servicio en el mercado y registra en la columna de Monto en Bs. Si la respuesta corresponde a la alternativa No, anota 2, en la casilla correspondiente y pasa al siguiente inciso de la pregunta. Cuida que el monto estimado, tenga directa relación con la frecuencia. Al finalizar esta serie de indagaciones e independientemente que la respuesta sea Si o No, pasa a la Página 17, pregunta 40.</p>
<b>Seguridad</b>	De uso público cuando la base de datos sea aprobada oficialmente para su difusión ya que actualmente se encuentra en etapa de validación por parte del Ministerio de Planificación del Desarrollo (MPD).
<b># s5_36e1: 36e. además de los ingresos recibidos los últimos 12 meses, ¿recibió (E.Otros como servicio de guardería, instalaciones deportivas y/o recreativas)?</b>	
<b>Información</b>	[Tipo= discreta] [Formato=numeric] [Rango= 1-2] [Valores perdidos =*]
<b>Estadística [NP/ P]</b>	[Válido=6240 / 1939248 ] [Inválido=27581 / 8320695 ]
<b>Definición</b>	Esta pregunta indaga si durante los últimos doce meses el informante recibió otros pagos en especie, como ser servicios de guardería, instalaciones deportivas y/o recreativas, etc., a cargo de la empresa o institución en la que trabaja.
<b>Universo</b>	Miembros del hogar particular
<b>Fuente</b>	Informante calificado
<b>Pregunta textual</b>	Además de los ingresos recibidos en dinero por su trabajo, en los últimos doce meses ¿recibió, usted... E. Otros, como servicio de guardería, instalaciones deportivas y/o recreativas? 1. Si 2. No
<b>Manual del encuestador</b>	<p>Pregunta 36: Además de los ingresos recibidos en dinero por su trabajo, en los últimos doce meses ¿recibió usted... La remuneración en especie se considera como una forma de retribución por trabajo. En este sentido, el objetivo de esta pregunta es investigar por los beneficios en especie y/o servicios recibidos por el trabajador/a asalariado. Esta pregunta está referida a los últimos 12 meses, si el informante estuviese trabajando menos tiempo que eso, la pregunta será respectiva al período de trabajo en esa empresa, institución o lugar.</p> <p>A continuación tienes la aclaración de las alternativas de respuesta: A. Alimentos y bebidas para ser consumidos dentro o fuera del lugar de trabajo? Alimentos o bebidas cuyo costo es cubierto por la fuente laboral del informante. B. Transporte hacia y desde el lugar de su trabajo? Transporte cuyo costo es cubierto por la fuente laboral del informante.</p>

**# s5\_36e1: 36e. además de los ingresos recibidos los últimos 12 meses, ¿recibió (E.Otros como servicio de guardería, instalaciones deportivas y/o recreativas)?**

C. Vestidos y calzados utilizados frecuentemente tanto dentro como fuera de su lugar de trabajo? Tomar en cuenta que la vestimenta o ropa de trabajo como overoles, cascos, máscaras de protección, lentes, etc., para uso exclusivo del trabajo, no constituyen remuneración en especie.

D. Vivienda o alojamiento que pueden ser utilizados por los miembros del hogar? Cuando la persona y los miembros del hogar ocupan una vivienda prestada o cedida sin costo por la empresa o institución donde trabaja. En el caso de vivienda, se debe cuidar que el monto declarado, tenga directa relación con la frecuencia, así si se declaró una frecuencia diaria, se deberá calcular el monto (que generalmente se considera mensualmente) al día.

E. Otros como servicio de guardería, instalaciones deportivas y/o recreativas? Son servicios a cargo de la empresa o institución en beneficio de sus trabajadores.

Si la respuesta corresponde a la alternativa Sí, registra el código 1 y pregunta por la frecuencia, es decir si el ingreso o dotación es diario, semanal, etc., anota el código en la columna de Frecuencia, luego solicita al informante que estime cuanto tendría que pagar por ese bien o servicio en el mercado y registra en la columna de Monto en Bs. Si la respuesta corresponde a la alternativa No, anota 2, en la casilla correspondiente y pasa al siguiente inciso de la pregunta. Cuida que el monto estimado, tenga directa relación con la frecuencia.

Al finalizar esta serie de indagaciones e independientemente que la respuesta sea Si o No, pasa a la Página 17, pregunta 40.

**Seguridad** De uso público cuando la base de datos sea aprobada oficialmente para su difusión ya que actualmente se encuentra en etapa de validación por parte del Ministerio de Planificación del Desarrollo (MPD).

Valor	Etiqueta	Casos	Ponderado	Porcentaje (Ponderado)
1	si	44	15501.0	0.8%
2	no	6196	1923747.0	99.2%
Sysmiss		27581	8320695.0	

**# s5\_36e2: 36e. además de los ingresos recibidos los últimos 12 meses, recibió (e. otros...) Frecuencia.**

**Información** [Tipo= discreta] [Formato=numerico] [Rango= 1-8] [Valores perdidos =\*]

**Estadística [NP/ P]** [Válido=44 / 15501 ] [Inválido=33777 / 10244442 ]

**Definición** Esta pregunta está referida a indagar la frecuencia con la que el informante recibió otros servicios a cargo de la empresa o institución en la que trabaja.

**Universo** Miembros del hogar particular

**Fuente** Informante calificado

**Pregunta textual** Además de los ingresos recibidos en dinero por su trabajo, en los últimos doce meses ¿recibió, usted...  
E. Otros, como servicio de guardería, instalaciones deportivas y/o recreativas?  
¿Con qué frecuencia?  
1. Diario  
2. Semanal  
3. Quincenal  
4. Mensual  
5. Bimestral  
6. Trimestral  
7. Semestral  
8. Anua

**Manual del encuestador** Pregunta 36: Además de los ingresos recibidos en dinero por su trabajo, en los últimos doce meses ¿recibió usted...  
La remuneración en especie se considera como una forma de retribución por trabajo. En este sentido, el objetivo de esta pregunta es investigar por los beneficios en especie y/o servicios recibidos por el trabajador/a asalariado.  
Esta pregunta está referida a los últimos 12 meses, si el informante estuviese trabajando menos tiempo que eso, la pregunta será respectiva al período de trabajo en esa empresa, institución o lugar.

A continuación tienes la aclaración de las alternativas de respuesta:

A. Alimentos y bebidas para ser consumidos dentro o fuera del lugar de trabajo? Alimentos o bebidas cuyo costo es cubierto por la fuente laboral del informante.

B. Transporte hacia y desde el lugar de su trabajo? Transporte cuyo costo es cubierto por la fuente laboral del informante.

C. Vestidos y calzados utilizados frecuentemente tanto dentro como fuera de su lugar de trabajo? Tomar en cuenta que la vestimenta o ropa de trabajo como overoles, cascos, máscaras de protección, lentes, etc., para uso exclusivo del trabajo, no constituyen remuneración en especie.

D. Vivienda o alojamiento que pueden ser utilizados por los miembros del hogar? Cuando la persona y los miembros del hogar ocupan una vivienda prestada o cedida sin costo por la empresa o institución donde trabaja. En el caso de vivienda, se debe cuidar que el monto declarado, tenga directa relación con la frecuencia, así si se declaró una frecuencia diaria, se deberá calcular el monto (que generalmente se considera mensualmente) al día.

E. Otros como servicio de guardería, instalaciones deportivas y/o recreativas? Son servicios a cargo de la empresa o institución en beneficio de sus trabajadores.

**# s5\_36e2: 36e. además de los ingresos recibidos los últimos 12 meses, recibió (e. otros...) Frecuencia.**

Si la respuesta corresponde a la alternativa Sí, registra el código 1 y pregunta por la frecuencia, es decir si el ingreso o dotación es diario, semanal, etc., anota el código en la columna de Frecuencia, luego solicita al informante que estime cuanto tendría que pagar por ese bien o servicio en el mercado y registra en la columna de Monto en Bs. Si la respuesta corresponde a la alternativa No, anota 2, en la casilla correspondiente y pasa al siguiente inciso de la pregunta. Cuida que el monto estimado, tenga directa relación con la frecuencia.  
Al finalizar esta serie de indagaciones e independientemente que la respuesta sea Si o No, pasa a la Página 17, pregunta 40.

**Seguridad**

De uso público cuando la base de datos sea aprobada oficialmente para su difusión ya que actualmente se encuentra en etapa de validación por parte del Ministerio de Planificación del Desarrollo (MPD).

Valor	Etiqueta	Casos	Ponderado	Porcentaje (Ponderado)
1	diario	2	434.0	2.8%
2	semanal	13	3667.0	23.7%
3	quincenal	3	1144.0	7.4%
4	mensual	18	7253.0	46.8%
5	bimestral	0	0.0	
6	trimestral	3	929.0	6.0%
7	semestral	1	377.0	2.4%
8	anual	4	1697.0	10.9%
Sysmiss		33777	10244442.0	

# s5_36e3: 36e. además de los ingresos recibidos los últimos 12 meses, recibió (e. otros...) Monto	
<b>Información</b>	[Tipo= continua] [Formato=numeric] [Rango= 5-1000] [Valores perdidos =*]
<b>Estadística [NP/ P]</b>	[Válido=44 / 15501 ] [Inválido=33777 / 10244442 ] [Media=109.477 / 105.691 ] [Desviación =171.808 / 163.468 ]
<b>Definición</b>	Esta pregunta está referida a que el informante mencione cuánto pagaría por estos otros servicios si tuviera que comprarlos a precio de mercado.
<b>Universo</b>	Miembros del hogar particular
<b>Fuente</b>	Informante calificado
<b>Pregunta textual</b>	Además de los ingresos recibidos en dinero por su trabajo, en los últimos doce meses ¿recibió, usted... E. Otros, como servicio de guardería, instalaciones deportivas y/o recreativas? Monto (Bs)
<b>Manual del encuestador</b>	<p>Pregunta 36: Además de los ingresos recibidos en dinero por su trabajo, en los últimos doce meses ¿recibió usted... La remuneración en especie se considera como una forma de retribución por trabajo. En este sentido, el objetivo de esta pregunta es investigar por los beneficios en especie y/o servicios recibidos por el trabajador/a asalariado. Esta pregunta está referida a los últimos 12 meses, si el informante estuviese trabajando menos tiempo que eso, la pregunta será respectiva al período de trabajo en esa empresa, institución o lugar.</p> <p>A continuación tienes la aclaración de las alternativas de respuesta: A. Alimentos y bebidas para ser consumidos dentro o fuera del lugar de trabajo? Alimentos o bebidas cuyo costo es cubierto por la fuente laboral del informante. B. Transporte hacia y desde el lugar de su trabajo? Transporte cuyo costo es cubierto por la fuente laboral del informante. C. Vestidos y calzados utilizados frecuentemente tanto dentro como fuera de su lugar de trabajo? Tomar en cuenta que la vestimenta o ropa de trabajo como overoles, cascos, máscaras de protección, lentes, etc., para uso exclusivo del trabajo, no constituyen remuneración en especie. D. Vivienda o alojamiento que pueden ser utilizados por los miembros del hogar? Cuando la persona y los miembros del hogar ocupan una vivienda prestada o cedida sin costo por la empresa o institución donde trabaja. En el caso de vivienda, se debe cuidar que el monto declarado, tenga directa relación con la frecuencia, así si se declaró una frecuencia diaria, se deberá calcular el monto (que generalmente se considera mensualmente) al día. E. Otros como servicio de guardería, instalaciones deportivas y/o recreativas? Son servicios a cargo de la empresa o institución en beneficio de sus trabajadores. Si la respuesta corresponde a la alternativa Sí, registra el código 1 y pregunta por la frecuencia, es decir si el ingreso o dotación es diario, semanal, etc., anota el código en la columna de Frecuencia, luego solicita al informante que estime cuanto tendría que pagar por ese bien o servicio en el mercado y registra en la columna de Monto en Bs. Si la respuesta corresponde a la alternativa No, anota 2, en la casilla correspondiente y pasa al siguiente inciso de la pregunta. Cuida que el monto estimado, tenga directa relación con la frecuencia. Al finalizar esta serie de indagaciones e independientemente que la respuesta sea Si o No, pasa a la Página 17, pregunta 40.</p>
<b>Seguridad</b>	De uso público cuando la base de datos sea aprobada oficialmente para su difusión ya que actualmente se encuentra en etapa de validación por parte del Ministerio de Planificación del Desarrollo (MPD).
# s5_37a: 37. ingreso total en su ocupación principal (monto)	
<b>Información</b>	[Tipo= continua] [Formato=numeric] [Rango= 0-696080] [Valores perdidos =*]
<b>Estadística [NP/ P]</b>	[Válido=6679 / 2006288 ] [Inválido=27142 / 8253655 ] [Media=5338.954 / 5203.93 ] [Desviación =20284.172 / 19720.241 ]
<b>Definición</b>	Se busca indagar cuánto gana el trabajador/a independiente en su ocupación principal. Este ingreso incluye aún los gastos que implica el tener una actividad independiente.
<b>Universo</b>	Miembros del hogar particular
<b>Fuente</b>	Informante calificado
<b>Pregunta textual</b>	¿Cuánto es su ingreso total en su ocupación principal? Monto (Bs)
<b>Manual del encuestador</b>	<p>Pregunta 37: ¿Cuánto es su ingreso total en su ocupación principal? Se busca indagar cuanto gana el trabajador/a independiente en su ocupación principal. Este ingreso incluye aún los gastos que implica el tener una actividad independiente. Anota el monto total, en números enteros, y la frecuencia con que la persona informante recibe o contabiliza el ingreso en moneda nacional. Si la persona informante no responde, formula nuevamente la pregunta para tratar de obtener una respuesta pero si persiste esta situación anota NS/NR.</p>
<b>Seguridad</b>	De uso público cuando la base de datos sea aprobada oficialmente para su difusión ya que actualmente se encuentra en etapa de validación por parte del Ministerio de Planificación del Desarrollo (MPD).

<b># s5_37b: 37. ingreso total en su ocupación principal (frecuencia)</b>				
<b>Información</b>	[Tipo= discreta] [Formato=numeric] [Rango= 1-8] [Valores perdidos =*]			
<b>Estadística [NP/ P]</b>	[Válido=6662 / 2001072 ] [Inválido=27159 / 8258871 ]			
<b>Definición</b>	Esta pregunta indaga la frecuencia con la que el informante percibe ingresos como trabajador no asalariado en su ocupación secundaria.			
<b>Universo</b>	Miembros del hogar particular			
<b>Fuente</b>	Informante calificado			
<b>Pregunta textual</b>	¿Cuánto es su ingreso total en su ocupación principal? Frecuencia de ingreso: 1. Diario 2. Semanal 3. Quincenal 4. Mensual 5. Bimestral 6. Trimestral 7. Semestral 8. Anual			
<b>Manual del encuestador</b>	Pregunta 37: ¿Cuánto es su ingreso total en su ocupación principal? Se busca indagar cuanto gana el trabajador/a independiente en su ocupación principal. Este ingreso incluye aún los gastos que implica el tener una actividad independiente. Anota el monto total, en números enteros, y la frecuencia con que la persona informante recibe o contabiliza el ingreso en moneda nacional. Si la persona informante no responde, formula nuevamente la pregunta para tratar de obtener una respuesta pero si persiste esta situación anota NS/NR.			
<b>Seguridad</b>	De uso público cuando la base de datos sea aprobada oficialmente para su difusión ya que actualmente se encuentra en etapa de validación por parte del Ministerio de Planificación del Desarrollo (MPD).			
<b>Valor</b>	<b>Etiqueta</b>	<b>Casos</b>	<b>Ponderado</b>	<b>Porcentaje (Ponderado)</b>
1	diario	1237	381062.0	19.0%
2	semanal	979	300142.0	15.0%
3	quincenal	221	63287.0	3.2%
4	mensual	2365	703105.0	35.1%
5	bimestral	59	17983.0	0.9%
6	trimestral	280	102191.0	5.1%
7	semestral	218	60350.0	3.0%
8	anual	1303	372952.0	18.6%
Sysmiss		27159	8258871.0	
<b># s5_38a1: 38a. del ingreso total declarado, ¿cuánto utiliza o guarda para: (A. Comprar materia prima, materiales o mercadería?) Monto</b>				
<b>Información</b>	[Tipo= continua] [Formato=numeric] [Rango= 0-487200] [Valores perdidos =*]			
<b>Estadística [NP/ P]</b>	[Válido=6677 / 2006147 ] [Inválido=27144 / 8253796 ] [Media=1711.29 / 1611.17 ] [Desviación =10820.08 / 10527.114 ]			
<b>Definición</b>	En esta pregunta se indaga sobre el monto destinado a comprar materia prima, materiales o mercadería, del monto declarado como ingreso total en la actividad principal del trabajador independiente.			
<b>Universo</b>	Miembros del hogar particular			
<b>Fuente</b>	Informante calificado			
<b>Pregunta textual</b>	¿Del ingreso total declarado en la pregunta anterior, cuánto utiliza o guarda para comprar materia prima, materiales o mercadería? Monto (Bs)			
<b>Manual del encuestador</b>	Pregunta 38: ¿Del ingreso total declarado en la pregunta anterior, cuanto utiliza o guarda para ... Recuerda que los montos declarados son números enteros y en moneda nacional. A. Comprar materia prima, materiales o mercadería? Se pretende que el informante descunte sus gastos de operaciones en lo que a insumos de su actividad se refiere.			

<b># s5_38a1: 38a. del ingreso total declarado, ¿cuánto utiliza o guarda para: (A. Comprar materia prima, materiales o mercadería?) Monto</b>				
	<p>B. Pagar sueldos, salarios, bonos, gratificaciones, horas extras a sus empleados? Se pretende que el informante, que en este caso es un patrón o empleador, descuenta de su ingreso total, los gastos que implican el pago de remuneraciones a sus empleados.</p> <p>C. Pagar alquiler del local, agua, luz, teléfono, seguridad, etc.? Se pretende que el informante descuenta de su ingreso total, los gastos que implican el pago de servicios que son necesarios para el desarrollo de su actividad independiente.</p> <p>D. Pagar impuestos, sentajes, cuotas a sindicatos, gremios, asociaciones, AFP, etc.? Se pretende que el informante descuenta de su ingreso total, los gastos que implican el pago de cuotas, aportes voluntarios a AFPs, impuestos etc. ya sea a asociaciones sindicales o a instituciones gubernamentales, que le habilitan para ejercer su actividad de manera autorizada o protegida</p>			
<b>Seguridad</b>	De uso público cuando la base de datos sea aprobada oficialmente para su difusión ya que actualmente se encuentra en etapa de validación por parte del Ministerio de Planificación del Desarrollo (MPD).			
<b># s5_38a2: 38a. del ingreso total declarado, ¿cuánto utiliza o guarda para: (a. comprar materia prima...)? Frecuencia.</b>				
<b>Información</b>	[Tipo= discreta] [Formato=numeric] [Rango= 1-8] [Valores perdidos =*]			
<b>Estadística [NP/ P]</b>	[Válido=5241 / 1572909 ] [Inválido=28580 / 8687034 ]			
<b>Definición</b>	Esta pregunta indaga sobre la frecuencia con la que el informante comprar materia prima, materiales o mercadería.			
<b>Universo</b>	Miembros del hogar particular			
<b>Fuente</b>	Informante calificado			
<b>Pregunta textual</b>	<p>¿Del ingreso total declarado en la pregunta anterior, cuánto utiliza o guarda para comprar materia prima, materiales o mercadería?</p> <p>Frecuencia de ingreso:</p> <ol style="list-style-type: none"> <li>1. Diario</li> <li>2. Semanal</li> <li>3. Quincenal</li> <li>4. Mensual</li> <li>5. Bimestral</li> <li>6. Trimestral</li> <li>7. Semestral</li> <li>8. Anual</li> </ol>			
<b>Manual del encuestador</b>	<p>Pregunta 38: ¿Del ingreso total declarado en la pregunta anterior, cuanto utiliza o guarda para ...</p> <p>Recuerda que los montos declarados son números enteros y en moneda nacional.</p> <p>A. Comprar materia prima, materiales o mercadería? Se pretende que el informante descuenta sus gastos de operaciones en lo que a insumos de su actividad se refiere.</p> <p>B. Pagar sueldos, salarios, bonos, gratificaciones, horas extras a sus empleados? Se pretende que el informante, que en este caso es un patrón o empleador, descuenta de su ingreso total, los gastos que implican el pago de remuneraciones a sus empleados.</p> <p>C. Pagar alquiler del local, agua, luz, teléfono, seguridad, etc.? Se pretende que el informante descuenta de su ingreso total, los gastos que implican el pago de servicios que son necesarios para el desarrollo de su actividad independiente.</p> <p>D. Pagar impuestos, sentajes, cuotas a sindicatos, gremios, asociaciones, AFP, etc.? Se pretende que el informante descuenta de su ingreso total, los gastos que implican el pago de cuotas, aportes voluntarios a AFPs, impuestos etc. ya sea a asociaciones sindicales o a instituciones gubernamentales, que le habilitan para ejercer su actividad de manera autorizada o protegida</p>			
<b>Seguridad</b>	De uso público cuando la base de datos sea aprobada oficialmente para su difusión ya que actualmente se encuentra en etapa de validación por parte del Ministerio de Planificación del Desarrollo (MPD).			
<b>Valor</b>	<b>Etiqueta</b>	<b>Casos</b>	<b>Ponderado</b>	<b>Porcentaje (Ponderado)</b>
1	diario	916	280502.0	17.8%
2	semanal	706	217277.0	13.8%
3	quincenal	182	53978.0	3.4%
4	mensual	1973	588795.0	37.4%
5	bimestral	51	16570.0	1.1%
6	trimestral	244	85931.0	5.5%
7	semestral	173	48985.0	3.1%
8	anual	996	280871.0	17.9%
Sysmiss		28580	8687034.0	



<b># s5_38b1: 38b. del ingreso total declarado, ¿cuánto utiliza o guarda para: (B. Pagar sueldos, salarios, bonos, gratificaciones, horas extras a sus empleados?) Monto</b>	
<b>Información</b>	[Tipo= continua] [Formato=numeric] [Rango= 0-130000] [Valores perdidos =*]
<b>Estadística [NP/ P]</b>	[Válido=6688 / 2008764 ] [Inválido=27133 / 8251179 ] [Media=372.598 / 379.478 ] [Desviación =3079.631 / 2977.354 ]
<b>Definición</b>	En esta pregunta se indaga sobre el monto destinado a pagar sueldos, salarios, bonos, gratificaciones, horas extras a sus empleados del monto declarado como ingreso total en la actividad principal del trabajador independiente.
<b>Universo</b>	Miembros del hogar particular
<b>Fuente</b>	Informante calificado
<b>Pregunta textual</b>	¿Del ingreso total declarado en la pregunta anterior, cuánto utiliza o guarda para pagar sueldos, salarios, bonos, gratificaciones, horas extras a sus empleados? Monto (Bs)
<b>Manual del encuestador</b>	Pregunta 38: ¿Del ingreso total declarado en la pregunta anterior, cuanto utiliza o guarda para ... Recuerda que los montos declarados son números enteros y en moneda nacional. A. Comprar materia prima, materiales o mercadería? Se pretende que el informante descuenta sus gastos de operaciones en lo que a insumos de su actividad se refiere. B. Pagar sueldos, salarios, bonos, gratificaciones, horas extras a sus empleados? Se pretende que el informante, que en este caso es un patrón o empleador, descuenta de su ingreso total, los gastos que implican el pago de remuneraciones a sus empleados. C. Pagar alquiler del local, agua, luz, teléfono, seguridad, etc.? Se pretende que el informante descuenta de su ingreso total, los gastos que implican el pago de servicios que son necesarios para el desarrollo de su actividad independiente. D. Pagar impuestos, sentajes, cuotas a sindicatos, gremios, asociaciones, AFP, etc.? Se pretende que el informante descuenta de su ingreso total, los gastos que implican el pago de cuotas, aportes voluntarios a AFPs, impuestos etc. ya sea a asociaciones sindicales o a instituciones gubernamentales, que le habilitan para ejercer su actividad de manera autorizada o protegida
<b>Seguridad</b>	De uso público cuando la base de datos sea aprobada oficialmente para su difusión ya que actualmente se encuentra en etapa de validación por parte del Ministerio de Planificación del Desarrollo (MPD).
<b># s5_38b2: 38b. del ingreso total declarado, ¿cuánto utiliza o guarda para: (b. pagar sueldos...)? Frecuencia</b>	
<b>Información</b>	[Tipo= discreta] [Formato=numeric] [Rango= 1-8] [Valores perdidos =*]
<b>Estadística [NP/ P]</b>	[Válido=888 / 272198 ] [Inválido=32933 / 9987745 ]
<b>Definición</b>	Esta pregunta indaga sobre la frecuencia con la que el informante paga sueldos, salarios, bonos, gratificaciones, horas extras a sus empleados.
<b>Universo</b>	Miembros del hogar particular
<b>Fuente</b>	Informante calificado
<b>Pregunta textual</b>	¿Del ingreso total declarado en la pregunta anterior, cuánto utiliza o guarda para pagar sueldos, salarios, bonos, gratificaciones, horas extras a sus empleados? Frecuencia de ingreso: 1. Diario 2. Semanal 3. Quincenal 4. Mensual 5. Bimestral 6. Trimestral 7. Semestral 8. Anual
<b>Manual del encuestador</b>	Pregunta 38: ¿Del ingreso total declarado en la pregunta anterior, cuanto utiliza o guarda para ... Recuerda que los montos declarados son números enteros y en moneda nacional. A. Comprar materia prima, materiales o mercadería? Se pretende que el informante descuenta sus gastos de operaciones en lo que a insumos de su actividad se refiere. B. Pagar sueldos, salarios, bonos, gratificaciones, horas extras a sus empleados? Se pretende que el informante, que en este caso es un patrón o empleador, descuenta de su ingreso total, los gastos que implican el pago de remuneraciones a sus empleados. C. Pagar alquiler del local, agua, luz, teléfono, seguridad, etc.? Se pretende que el informante descuenta de su ingreso total, los gastos que implican el pago de servicios que son necesarios para el desarrollo de su actividad independiente. D. Pagar impuestos, sentajes, cuotas a sindicatos, gremios, asociaciones, AFP, etc.? Se pretende que el informante descuenta de su ingreso total, los gastos que implican el pago de cuotas, aportes voluntarios a AFPs, impuestos etc. ya sea a asociaciones sindicales o a instituciones gubernamentales, que le habilitan para ejercer su actividad de manera autorizada o protegida

<b># s5_38b2: 38b. del ingreso total declarado, ¿cuánto utiliza o guarda para: (b. pagar sueldos...)? Frecuencia</b>				
<b>Seguridad</b>		De uso público cuando la base de datos sea aprobada oficialmente para su difusión ya que actualmente se encuentra en etapa de validación por parte del Ministerio de Planificación del Desarrollo (MPD).		
Valor	Etiqueta	Casos	Ponderado	Porcentaje (Ponderado)
1	diario	54	16853.0	6.2%
2	semanal	108	34762.0	12.8%
3	quincenal	30	10003.0	3.7%
4	mensual	400	122267.0	44.9%
5	bimestral	10	2827.0	1.0%
6	trimestral	73	24405.0	9.0%
7	semestral	38	11151.0	4.1%
8	anual	175	49930.0	18.3%
Sysmiss		32933	9987745.0	
<b># s5_38c1: 38c. del ingreso total declarado, ¿cuánto utiliza o guarda para: (C.Pagar alquiler del local, agua, luz, teléfono, seguridad, etc.) Monto</b>				
<b>Información</b>		[Tipo= continua] [Formato=numeric] [Rango= 0-42600] [Valores perdidos =*]		
<b>Estadística [NP/ P]</b>		[Válido=6687 / 2008916 ] [Inválido=27134 / 8251027 ] [Media=81.972 / 78.369 ] [Desviación =615.046 / 571.751 ]		
<b>Definición</b>		En esta pregunta se indaga sobre el monto destinado a pagar alquiler del local, agua, luz, teléfono, seguridad, etc. del monto declarado como ingreso total en la actividad principal del trabajador independiente.		
<b>Universo</b>		Miembros del hogar particular		
<b>Fuente</b>		Informante calificado		
<b>Pregunta textual</b>		¿Del ingreso total declarado en la pregunta anterior, cuánto utiliza o guarda para pagar alquiler del local, agua, luz, teléfono, seguridad, etc.? Monto (Bs)		
<b>Manual del encuestador</b>		Pregunta 38: ¿Del ingreso total declarado en la pregunta anterior, cuanto utiliza o guarda para ... Recuerda que los montos declarados son números enteros y en moneda nacional. A. Comprar materia prima, materiales o mercadería? Se pretende que el informante descuenta sus gastos de operaciones en lo que a insumos de su actividad se refiere. B. Pagar sueldos, salarios, bonos, gratificaciones, horas extras a sus empleados? Se pretende que el informante, que en este caso es un patrón o empleador, descuenta de su ingreso total, los gastos que implican el pago de remuneraciones a sus empleados. C. Pagar alquiler del local, agua, luz, teléfono, seguridad, etc.? Se pretende que el informante descuenta de su ingreso total, los gastos que implican el pago de servicios que son necesarios para el desarrollo de su actividad independiente. D. Pagar impuestos, sentajes, cuotas a sindicatos, gremios, asociaciones, AFP, etc.? Se pretende que el informante descuenta de su ingreso total, los gastos que implican el pago de cuotas, aportes voluntarios a AFPs, impuestos etc. ya sea a asociaciones sindicales o a instituciones gubernamentales, que le habilitan para ejercer su actividad de manera autorizada o protegida		
<b>Seguridad</b>		De uso público cuando la base de datos sea aprobada oficialmente para su difusión ya que actualmente se encuentra en etapa de validación por parte del Ministerio de Planificación del Desarrollo (MPD).		
<b># s5_38c2: 38c. del ingreso total declarado, ¿cuánto utiliza o guarda para: (c. pagar alquiler...)? Frecuencia</b>				
<b>Información</b>		[Tipo= discreta] [Formato=numeric] [Rango= 1-8] [Valores perdidos =*]		
<b>Estadística [NP/ P]</b>		[Válido=1257 / 364565 ] [Inválido=32564 / 9895378 ]		
<b>Definición</b>		Esta pregunta indaga sobre la frecuencia de la que el informante paga alquiler del local, agua, luz, teléfono, seguridad, etc.		
<b>Universo</b>		Miembros del hogar particular		
<b>Fuente</b>		Informante calificado		
<b>Pregunta textual</b>		¿Del ingreso total declarado en la pregunta anterior, cuánto utiliza o guarda para pagar alquiler del local, agua, luz, teléfono, seguridad, etc.? Frecuencia de ingreso: 1. Diario 2. Semanal 3. Quincenal 4. Mensual		

<b># s5_38c2: 38c. del ingreso total declarado, ¿cuánto utiliza o guarda para: (c. pagar alquiler...)? Frecuencia</b>				
		5. Bimestral 6. Trimestral 7. Semestral 8. Anual		
<b>Manual del encuestador</b>	<p>Pregunta 38: ¿Del ingreso total declarado en la pregunta anterior, cuanto utiliza o guarda para ...  Recuerda que los montos declarados son números enteros y en moneda nacional.</p> <p>A. Comprar materia prima, materiales o mercadería? Se pretende que el informante descuenta sus gastos de operaciones en lo que a insumos de su actividad se refiere.</p> <p>B. Pagar sueldos, salarios, bonos, gratificaciones, horas extras a sus empleados? Se pretende que el informante, que en este caso es un patrón o empleador, descuenta de su ingreso total, los gastos que implican el pago de remuneraciones a sus empleados.</p> <p>C. Pagar alquiler del local, agua, luz, teléfono, seguridad, etc.? Se pretende que el informante descuenta de su ingreso total, los gastos que implican el pago de servicios que son necesarios para el desarrollo de su actividad independiente.</p> <p>D. Pagar impuestos, sentajes, cuotas a sindicatos, gremios, asociaciones, AFP, etc.? Se pretende que el informante descuenta de su ingreso total, los gastos que implican el pago de cuotas, aportes voluntarios a AFPs, impuestos etc. ya sea a asociaciones sindicales o a instituciones gubernamentales, que le habilitan para ejercer su actividad de manera autorizada o protegida</p>			
<b>Seguridad</b>	De uso público cuando la base de datos sea aprobada oficialmente para su difusión ya que actualmente se encuentra en etapa de validación por parte del Ministerio de Planificación del Desarrollo (MPD).			
<b>Valor</b>	<b>Etiqueta</b>	<b>Casos</b>	<b>Ponderado</b>	<b>Porcentaje (Ponderado)</b>
1	diario	103	29577.0	8.1%
2	semanal	99	29745.0	8.2%
3	quincenal	21	5601.0	1.5%
4	mensual	952	277355.0	76.1%
5	bimestral	4	1464.0	0.4%
6	trimestral	17	5617.0	1.5%
7	semestral	11	3618.0	1.0%
8	anual	50	11588.0	3.2%
Sysmiss		32564	9895378.0	
<b># s5_38d1: 38d. del ingreso total declarado, ¿cuánto utiliza o guarda para: (D. Pagar impuestos, sentajes, cuotas a sindicatos, gremios, asociaciones, AFP, etc.?) Monto</b>				
<b>Información</b>	[Tipo= continua] [Formato=numerico] [Rango= 0-120000] [Valores perdidos =*]			
<b>Estadística [NP/ P]</b>	[Válido=6688 / 2009402 ] [Inválido=27133 / 8250541 ] [Media=60.531 / 58.472 ] [Desviación =1537.252 / 1427.701 ]			
<b>Definición</b>	En esta pregunta se indaga sobre el monto destinado a pagar impuestos, sentajes, cuotas a sindicatos, gremios, asociaciones, AFP, etc. del monto declarado como ingreso total en la actividad principal del trabajador independiente.			
<b>Universo</b>	Miembros del hogar particular			
<b>Fuente</b>	Informante calificado			
<b>Pregunta textual</b>	¿Del ingreso total declarado en la pregunta anterior, cuánto utiliza o guarda para Pagar impuestos, sentajes, cuotas a sindicatos, gremios, asociaciones, AFP, etc.? Monto (Bs)			
<b>Manual del encuestador</b>	<p>Pregunta 38: ¿Del ingreso total declarado en la pregunta anterior, cuanto utiliza o guarda para ...  Recuerda que los montos declarados son números enteros y en moneda nacional.</p> <p>A. Comprar materia prima, materiales o mercadería? Se pretende que el informante descuenta sus gastos de operaciones en lo que a insumos de su actividad se refiere.</p> <p>B. Pagar sueldos, salarios, bonos, gratificaciones, horas extras a sus empleados? Se pretende que el informante, que en este caso es un patrón o empleador, descuenta de su ingreso total, los gastos que implican el pago de remuneraciones a sus empleados.</p> <p>C. Pagar alquiler del local, agua, luz, teléfono, seguridad, etc.? Se pretende que el informante descuenta de su ingreso total, los gastos que implican el pago de servicios que son necesarios para el desarrollo de su actividad independiente.</p> <p>D. Pagar impuestos, sentajes, cuotas a sindicatos, gremios, asociaciones, AFP, etc.? Se pretende que el informante descuenta de su ingreso total, los gastos que implican el pago de cuotas, aportes voluntarios a AFPs, impuestos etc. ya sea a asociaciones sindicales o a instituciones gubernamentales, que le habilitan para ejercer su actividad de manera autorizada o protegida</p>			

**# s5\_38d1: 38d. del ingreso total declarado, ¿cuánto utiliza o guarda para: (D. Pagar impuestos, sentajes, cuotas a sindicatos, gremios, asociaciones, AFP, etc.?) Monto**

<b>Seguridad</b>	De uso público cuando la base de datos sea aprobada oficialmente para su difusión ya que actualmente se encuentra en etapa de validación por parte del Ministerio de Planificación del Desarrollo (MPD).
------------------	----------------------------------------------------------------------------------------------------------------------------------------------------------------------------------------------------------

**# s5\_38d2: 38d. del ingreso total declarado, ¿cuánto utiliza o guarda para: (d. pagar impuestos...)? Frecuencia.**

<b>Información</b>	[Tipo= discreta] [Formato=numeric] [Rango= 1-8] [Valores perdidos =*]
--------------------	-----------------------------------------------------------------------

<b>Estadística [NP/ P]</b>	[Válido=1422 / 418023 ] [Inválido=32399 / 9841920 ]
----------------------------	-----------------------------------------------------

<b>Definición</b>	Esta pregunta indaga sobre la frecuencia con la que el informante paga impuestos, sentajes, cuotas a sindicatos, gremios, asociaciones, AFP, etc.
-------------------	---------------------------------------------------------------------------------------------------------------------------------------------------

<b>Universo</b>	Miembros del hogar particular
-----------------	-------------------------------

<b>Fuente</b>	Informante calificado
---------------	-----------------------

<b>Pregunta textual</b>	<p>¿Del ingreso total declarado en la pregunta anterior, cuánto utiliza o guarda para Pagar impuestos, sentajes, cuotas a sindicatos, gremios, asociaciones, AFP, etc.?</p> <p>Frecuencia de ingreso:</p> <ol style="list-style-type: none"> <li>1. Diario</li> <li>2. Semanal</li> <li>3. Quincenal</li> <li>4. Mensual</li> <li>5. Bimestral</li> <li>6. Trimestral</li> <li>7. Semestral</li> <li>8. Anual</li> </ol>
-------------------------	--------------------------------------------------------------------------------------------------------------------------------------------------------------------------------------------------------------------------------------------------------------------------------------------------------------------------------------------------------------------------------------------------------------------------

<b>Manual del encuestador</b>	<p>Pregunta 38: ¿Del ingreso total declarado en la pregunta anterior, cuanto utiliza o guarda para ...</p> <p>Recuerda que los montos declarados son números enteros y en moneda nacional.</p> <p>A. Comprar materia prima, materiales o mercadería? Se pretende que el informante descuenta sus gastos de operaciones en lo que a insumos de su actividad se refiere.</p> <p>B. Pagar sueldos, salarios, bonos, gratificaciones, horas extras a sus empleados? Se pretende que el informante, que en este caso es un patrón o empleador, descuenta de su ingreso total, los gastos que implican el pago de remuneraciones a sus empleados.</p> <p>C. Pagar alquiler del local, agua, luz, teléfono, seguridad, etc.? Se pretende que el informante descuenta de su ingreso total, los gastos que implican el pago de servicios que son necesarios para el desarrollo de su actividad independiente.</p> <p>D. Pagar impuestos, sentajes, cuotas a sindicatos, gremios, asociaciones, AFP, etc.? Se pretende que el informante descuenta de su ingreso total, los gastos que implican el pago de cuotas, aportes voluntarios a AFPs, impuestos etc. ya sea a asociaciones sindicales o a instituciones gubernamentales, que le habilitan para ejercer su actividad de manera autorizada o protegida</p>
-------------------------------	---------------------------------------------------------------------------------------------------------------------------------------------------------------------------------------------------------------------------------------------------------------------------------------------------------------------------------------------------------------------------------------------------------------------------------------------------------------------------------------------------------------------------------------------------------------------------------------------------------------------------------------------------------------------------------------------------------------------------------------------------------------------------------------------------------------------------------------------------------------------------------------------------------------------------------------------------------------------------------------------------------------------------------------------------------------------------------------------------------------------------------------------------------------------------------------------------------------------------------------------------------------------------------------------------------

<b>Seguridad</b>	De uso público cuando la base de datos sea aprobada oficialmente para su difusión ya que actualmente se encuentra en etapa de validación por parte del Ministerio de Planificación del Desarrollo (MPD).
------------------	----------------------------------------------------------------------------------------------------------------------------------------------------------------------------------------------------------

Valor	Etiqueta	Casos	Ponderado	Porcentaje (Ponderado)
1	diario	233	68260.0	16.3%
2	semanal	101	28929.0	6.9%
3	quincenal	19	5048.0	1.2%
4	mensual	620	179872.0	43.0%
5	bimestral	17	4911.0	1.2%
6	trimestral	47	17379.0	4.2%
7	semestral	48	12145.0	2.9%
8	anual	337	101479.0	24.3%
System		32399	9841920.0	

**# s5\_39a: 39. descontadas todas sus obligaciones, ¿cuánto le queda para uso del hogar (monto)?**

<b>Información</b>	[Tipo= continua] [Formato=numeric] [Rango= 0-378140] [Valores perdidos =*]
--------------------	----------------------------------------------------------------------------

<b>Estadística [NP/ P]</b>	[Válido=6678 / 2005704 ] [Inválido=27143 / 8254239 ] [Media=3052.13 / 3031.478 ] [Desviación =9848.444 / 9564.709 ]
----------------------------	---------------------------------------------------------------------------------------------------------------------

<b>Definición</b>	Mediante esta pregunta la persona informante debe responder por el monto total que representa su utilidad, beneficio o ganancia líquida, para uso del hogar, después de pagar por insumos o gastos de operaciones.
-------------------	--------------------------------------------------------------------------------------------------------------------------------------------------------------------------------------------------------------------

<b>Universo</b>	Miembros del hogar particular
-----------------	-------------------------------

<b># s5_39a: 39. descontadas todas sus obligaciones, ¿cuánto le queda para uso del hogar (monto)?</b>				
<b>Fuente</b>	Informante calificado			
<b>Pregunta textual</b>	Una vez descontadas todas sus obligaciones (sueldos, salarios, compra de materiales, compra de mercaderías, etc.), ¿cuánto le queda para uso del hogar? Monto (Bs)			
<b>Manual del encuestador</b>	<p>Pregunta 39: Una vez descontadas todas sus obligaciones (sueldos, salarios, compra de materiales, compra de mercaderías, etc.), ¿cuánto le queda para uso del hogar?</p> <p>La persona informante debe responder por el monto total que representa su utilidad, beneficio o ganancia líquida, para uso del hogar, después de pagar por insumos o gastos de operaciones.</p> <p>Para anotar correctamente esta respuesta debes tomar en cuenta la siguiente recomendación:</p> <ul style="list-style-type: none"> <li>- La información en las preguntas 37, 38 y 39 debe estar completa y los montos deben estar expresados en números enteros y en bolivianos.</li> <li>- No deben existir ingresos totales iguales a 0 en la pregunta 37 cuando existen declaraciones en ingresos disponibles en la pregunta 39.</li> <li>- La información de la pregunta 38 debe guardar relación con las preguntas 37 y 39, además las frecuencias declaradas deberán ser similares.</li> </ul> <p>Ejemplo: La señora Ana que vende frutas en un mercado, declara que tiene un ingreso mensual total de Bs. 450. También afirma que una vez pagadas todas sus obligaciones, le quedan Bs.200 al mes para uso de su hogar.</p>			
<b>Seguridad</b>	De uso público cuando la base de datos sea aprobada oficialmente para su difusión ya que actualmente se encuentra en etapa de validación por parte del Ministerio de Planificación del Desarrollo (MPD).			
<b># s5_39b: 39. descontadas todas sus obligaciones, ¿cuánto le queda para uso del hogar (frecuencia)?</b>				
<b>Información</b>	[Tipo= discreta] [Formato=numerico] [Rango= 1-8] [Valores perdidos =*]			
<b>Estadística [NP/ P]</b>	[Válido=6659 / 2000392 ] [Inválido=27162 / 8259551 ]			
<b>Definición</b>	Esta pregunta indaga la frecuencia con la que el informante percibe sus utilidades para uso del hogar.			
<b>Universo</b>	Miembros del hogar particular			
<b>Fuente</b>	Informante calificado			
<b>Pregunta textual</b>	<p>Una vez descontadas todas sus obligaciones (sueldos, salarios, compra de materiales, compra de mercaderías, etc.), ¿cuánto le queda para uso del hogar?</p> <p>Frecuencia de ingreso:</p> <ol style="list-style-type: none"> <li>1. Diario</li> <li>2. Semanal</li> <li>3. Quincenal</li> <li>4. Mensual</li> <li>5. Bimestral</li> <li>6. Trimestral</li> <li>7. Semestral</li> <li>8. Anual</li> </ol>			
<b>Manual del encuestador</b>	<p>Pregunta 39: Una vez descontadas todas sus obligaciones (sueldos, salarios, compra de materiales, compra de mercaderías, etc.), ¿cuánto le queda para uso del hogar?</p> <p>La persona informante debe responder por el monto total que representa su utilidad, beneficio o ganancia líquida, para uso del hogar, después de pagar por insumos o gastos de operaciones.</p> <p>Para anotar correctamente esta respuesta debes tomar en cuenta la siguiente recomendación:</p> <ul style="list-style-type: none"> <li>- La información en las preguntas 37, 38 y 39 debe estar completa y los montos deben estar expresados en números enteros y en bolivianos.</li> <li>- No deben existir ingresos totales iguales a 0 en la pregunta 37 cuando existen declaraciones en ingresos disponibles en la pregunta 39.</li> <li>- La información de la pregunta 38 debe guardar relación con las preguntas 37 y 39, además las frecuencias declaradas deberán ser similares.</li> </ul> <p>Ejemplo: La señora Ana que vende frutas en un mercado, declara que tiene un ingreso mensual total de Bs. 450. También afirma que una vez pagadas todas sus obligaciones, le quedan Bs.200 al mes para uso de su hogar.</p>			
<b>Seguridad</b>	De uso público cuando la base de datos sea aprobada oficialmente para su difusión ya que actualmente se encuentra en etapa de validación por parte del Ministerio de Planificación del Desarrollo (MPD).			
<b>Valor</b>	<b>Etiqueta</b>	<b>Casos</b>	<b>Ponderado</b>	<b>Porcentaje (Ponderado)</b>
1	diario	1221	375037.0	18.7%
2	semanal	968	296675.0	14.8%
3	quincenal	217	60927.0	3.0%
4	mensual	2392	714013.0	35.7%

<b># s5_39b: 39. descontadas todas sus obligaciones, ¿cuánto le queda para uso del hogar (frecuencia)?</b>				
Valor	Etiqueta	Casos	Ponderado	Porcentaje (Ponderado)
5	bimestral	60	18236.0	0.9%
6	trimestral	280	102090.0	5.1%
7	semestral	219	60614.0	3.0%
8	anual	1302	372800.0	18.6%
Sysmiss		27162	8259551.0	

<b># s5_40: 40. además de la actividad mencionada, ¿realizó otro trabajo durante la semana pasada?</b>	
<b>Información</b>	[Tipo= discreta] [Formato=numeric] [Rango= 1-2] [Valores perdidos =*]
<b>Estadística [NP/ P]</b>	[Válido=17228 / 5271614 ] [Inválido=16593 / 4988329 ]
<b>Definición</b>	En esta pregunta se busca captar si el informante tiene en su ocupación secundaria.
<b>Universo</b>	Miembros del hogar particular
<b>Fuente</b>	Informante calificado
<b>Pregunta textual</b>	Además de la actividad mencionada anteriormente, ¿realizó otro trabajo durante la semana pasada? 1. Si 2. No
<b>Manual del encuestador</b>	<p>Pregunta 40: Además de la actividad mencionada anteriormente, ¿realizó otro trabajo durante la semana pasada? Esta pregunta introduce a la sección E, la cual indaga sobre la ocupación y actividad secundaria del informante. Si la respuesta corresponde a la alternativa Sí, anota el código 1 y continúa con la siguiente pregunta. Si la respuesta corresponde a la alternativa No, anota el código 2 y pasa a la Página 20, pregunta 52.</p> <p>Es importante que la ocupación secundaria difiera de la principal al menos en una de las siguientes características:</p> <p>a El tipo de ocupación o actividades que realiza.</p> <p>a La institución o empresa donde trabaja.</p> <p>Si la respuesta corresponde a la alternativa Sí, anota el código 1 y continúa con la siguiente pregunta. Si la respuesta corresponde a la alternativa No, anota el código 2 y pasa a la Página 20, pregunta 52.</p> <p>Cabe aclarar que las características ocupacionales, los criterios y las instrucciones de llenado referidos a Ocupación Secundaria, son los mismos que los de la Ocupación Principal, por lo que es importante mantener el mismo cuidado al momento de registrar los datos. Si el informante declara haber tenido tres o más empleos, deberás preguntar únicamente por los ingresos generados en dichos empleos y registrarlos en la sección de Observaciones.</p>
<b>Seguridad</b>	De uso público cuando la base de datos sea aprobada oficialmente para su difusión ya que actualmente se encuentra en etapa de validación por parte del Ministerio de Planificación del Desarrollo (MPD).

Valor	Etiqueta	Casos	Ponderado	Porcentaje (Ponderado)
1	si	1521	440162.0	8.3%
2	no	15707	4831452.0	91.7%
Sysmiss		16593	4988329.0	

<b># s5_41a: 41a. la semana pasada ¿cuál fue su ocupación en este otro trabajo?</b>				
<b>Información</b>	[Tipo= discreta] [Formato=character] [Valores perdidos =*]			
<b>Estadística [NP/ P]</b>	[Válido=1521 / 440162 ]			
<b>Definición</b>	Con esta pregunta se busca captar e identificar el sector al que pertenece la empresa, negocio, institución, etc. en el que trabaja el informante en su ocupación secundaria, entre sector público sector privado.			
<b>Universo</b>	Miembros del hogar particular			
<b>Fuente</b>	Informante calificado			
<b>Pregunta textual</b>	Durante la semana pasada, ¿cuál fue su ocupación en este otro trabajo? EJEMPLOS DE OCUPACIÓN SECUNDARIA: PEÓN PECUARIO SASTRE VOCEADOR DE MINIBÚS CAMIONERO CHOFER DE CAMIONETA JEFE DE PERSONAL MENSAJERO			
<b>Manual del encuestador</b>	Pregunta 41: Durante la semana pasada, ¿Cuál fue su ocupación en este otro trabajo? Escribe de manera detallada la ocupación que la persona reporta y toma en cuenta las recomendaciones hechas en el reverso de la hoja anterior del cuestionario donde se ubica esta pregunta. Ver. EJEMPLOS DE OCUPACIÓN Y ACTIVIDAD DEL ESTABLECIMIENTO, Página 93			
<b>Seguridad</b>	De uso público cuando la base de datos sea aprobada oficialmente para su difusión ya que actualmente se encuentra en etapa de validación por parte del Ministerio de Planificación del Desarrollo (MPD).			
<b>Valor</b>	<b>Etiqueta</b>	<b>Casos</b>	<b>Ponderado</b>	<b>Porcentaje (Ponderado)</b>
ABOGADO		5	1208.0	0.3%
ABOGADO EN ESTUDIO JURIDICO		1	254.0	0.1%
ABOGADOHAC TRAMITES JUDICIALES		1	207.0	0.0%
ACOPIADOR DE PAJA		1	157.0	0.0%
ACORDEONISTA DE GRUPO MUSICAL FOLKLORICO		1	277.0	0.1%
ADMINISTRADORA Y ATIENDE PEQUEÑO RESTAURANT FAMILIAR		1	305.0	0.1%
ADMINISTRADORA DE DRAGAS		1	377.0	0.1%
ADMINISTRADORA DE FOTOCOPIADO		1	304.0	0.1%
ADMINISTRADORA DE GIROS AMAZONAS		1	63.0	0.0%
ADMINISTRADORA DE GRANJA AVICOLA		1	188.0	0.0%
ADMINISTRADORA DE HOTEL		1	188.0	0.0%
ADMINISTRADORA DE JUEGOS EN RED		1	509.0	0.1%

# s5\_41a: 41a. la semana pasada ¿cuál fue su ocupación en este otro trabajo?

Valor	Etiqueta	Casos	Ponderado	Porcentaje (Ponderado)
ADMINISTRADOR DE RETROESCABA		1	235.0	0.1%
ADMINISTRADOR DEL LABORATORIO DE INFORMATICA DE LAUMSS		1	183.0	0.0%
ADMINISTRADOR DE JUEGOS EN RED		1	488.0	0.1%
ADMINISTRADOR PROPIETARIO DE PANADERIA		1	180.0	0.0%
ADMINISTRADOR Y PROPIETARIO DE TIENDA		1	117.0	0.0%
ADMINISTRADOR DE ALOJAMIENTO		1	430.0	0.1%
ADMINISTRADOR DE INTERNET		1	395.0	0.1%
ADOQUINADOR DE CALLES		1	648.0	0.1%
AGRICULTOR DE MAIZ, TRIGO Y QUINUA		1	426.0	0.1%
AGRICULTOR DE NARANJA CHIRIMOYA, PAPA		1	265.0	0.1%
AGRICULTOR DE PAPA HABA Y HORTALIZAS		1	176.0	0.0%
AGRICULTOR DE SORGO		1	284.0	0.1%
AGRICULTOR DE YUCA Y OTROS		1	50.0	0.0%
AGRICULTOR EN CARPA SOLAR		1	130.0	0.0%
ALAMBRADOR DE TERRENO		1	190.0	0.0%
ALAMBRADOR DE TERRENOS		1	479.0	0.1%
ALBAÑIL DE OBRA BRUTA		1	638.0	0.1%
ALBAÑIL DE OBRA FINA		6	2183.0	0.5%
ALBAÑIL DE OBRA GRUESA		14	3830.0	0.9%



# s5\_41a: 41a. la semana pasada ¿cuál fue su ocupación en este otro trabajo?

Valor	Etiqueta	Casos	Ponderado	Porcentaje (Ponderado)
ALBAÑ#IL DE OBRA GRUESA EN EMPRESA		1	280.0	0.1%
ALBAÑ#IL DE OBRA GRUESA Y OBRA FINA		1	165.0	0.0%
ALBAÑ#IL EN OBRA FINA		1	272.0	0.1%
ALBAÑ#IL OBRA GRUESA		1	334.0	0.1%
ALBAÑ'IL DE OBRA FINA		8	2193.0	0.5%
ALBAÑ'IL DE OBRA GRUESA		4	1035.0	0.2%
ALBAÑ'IL DE OBRA GRUESA Y FINA		1	296.0	0.1%
ALBAÑ'IL OBRA GRUESA		1	368.0	0.1%
ALBAÑ'IL TECHERO		1	196.0	0.0%
ALFARERA		2	274.0	0.1%
ALFARERO		2	274.0	0.1%
ALQUILADOR DE MOTOS		2	399.0	0.1%
AMENIZADOR DE AMPLIFICACION		1	214.0	0.0%
ANALISTA EN COMPUTADOR.		1	335.0	0.1%
ANIMADOR DE AMPLIFICACION		1	375.0	0.1%
APICULTOR		1	280.0	0.1%
ARBITRO DE FUTBOL		4	1126.0	0.3%
ARBITRO DE FUTBOL DE LA FEDERACION BOLIVIANA		1	306.0	0.1%
ARBITRO DE FUTSAL		1	196.0	0.0%
ARENERA		1	149.0	0.0%
ARENERO		1	149.0	0.0%
ARQUITECTO		2	1296.0	0.3%
ARREGLA COMPUTADOR.		1	529.0	0.1%

# s5\_41a: 41a. la semana pasada ¿cuál fue su ocupación en este otro trabajo?

Valor	Etiqueta	Casos	Ponderado	Porcentaje (Ponderado)
ARTESANA DE CANASTAS		1	308.0	0.1%
ARTESANA DE PRENDA DE VESTIR CHOMPAS D LANA		1	405.0	0.1%
ARTESANA DE PRENDA DE VESTIR TEJEDORA DE CHOMPAS DE LANA		1	405.0	0.1%
ARTESANA EN TEJIDOS		1	306.0	0.1%
ARTESANO DE FIGURAS TIHUANACOTA EN ARCILLA		1	257.0	0.1%
ARTESANO DE YUNTAS		1	308.0	0.1%
ARTESANO EN PLOMO Y ESTAA#O		1	188.0	0.0%
ARTESANO SOMBRERERO		4	548.0	0.1%
ARTESANO SOMBRERO		1	306.0	0.1%
ARTISTA PLASTICO		1	293.0	0.1%
ASERRADOR DE MADERA		2	268.0	0.1%
ASESOR INFORMATICO DE EMPRESA ESPECTROCOM		1	198.0	0.0%
ASISTENTE DE ABOGADO		2	768.0	0.2%
ATENCION CABINA TELEFONICA EN TIENDA DE BARRIO		1	431.0	0.1%
ATENCION DE FOTOCOPIAS		1	349.0	0.1%
ATENCION DE INTERNET		1	355.0	0.1%
ATENCION DE JUEGOS EN RED		1	217.0	0.0%
ATENCION DE LLAMADAS EN PUNTO VIVA		1	385.0	0.1%
ATENCION DE PUNTO DE LLAMADAS		1	394.0	0.1%

# s5\_41a: 41a. la semana pasada ¿cuál fue su ocupación en este otro trabajo?

Valor	Etiqueta	Casos	Ponderado	Porcentaje (Ponderado)
EN TIENDA DE BARRIO				
ATENCION DE UN INTERNET		1	408.0	0.1%
ATIENDE CABINA TELEFONICA EN TIENDA DE BARRIO		1	431.0	0.1%
ATIENDE PUNTO VIVA		2	708.0	0.2%
ATIENDE UN CIBER CAFE (INTERNET)		1	235.0	0.1%
AUDITOR FINANCIERO		1	310.0	0.1%
AUXILIAR CONTABLE		1	298.0	0.1%
AYUDANTE DE VENTA DE ARTICULOS DE FERETERIA		1	152.0	0.0%
AYUDA EN LA ATENCION DE JUEGOS EN RED EN TIENDA		1	169.0	0.0%
AYUDA EN LA ATENCION DE PUNTO VIVA		1	417.0	0.1%
AYUDA EN LA PREPARACION Y VENTA DE POLLO FRITO		1	648.0	0.1%
AYUDANTE ADOBERO		1	385.0	0.1%
AYUDANTE AGRICOLA		2	617.0	0.1%
AYUDANTE AGRICULTOR		1	449.0	0.1%
AYUDANTE AGROPECUARIO		1	576.0	0.1%
AYUDANTE ALBAÑIL		2	518.0	0.1%
AYUDANTE ALBAÑIL DE OBRA FINA		1	267.0	0.1%
AYUDANTE ARENERA		1	149.0	0.0%
AYUDANTE CARPINTERO		1	546.0	0.1%
AYUDANTE CRIADOR DE LLAMAS		2	810.0	0.2%

# s5\_41a: 41a. la semana pasada ¿cuál fue su ocupación en este otro trabajo?

Valor	Etiqueta	Casos	Ponderado	Porcentaje (Ponderado)
AYUDANTE DE EPEQUEÃ#O AGROPECUARIO		1	312.0	0.1%
AYUDANTE DE COCINA		1	176.0	0.0%
AYUDANTE DE ACOPIADOR DE PAJA		1	157.0	0.0%
AYUDANTE DE ADOBERO		2	624.0	0.1%
AYUDANTE DE AGRICULTOR		3	640.0	0.1%
AYUDANTE DE AGRICULTOR DE PAPA Y ARVEJA		1	314.0	0.1%
AYUDANTE DE ALBAÃ#IL		7	2102.0	0.5%
AYUDANTE DE ALBAÃ#IL DE OBRA BRUTA		1	305.0	0.1%
AYUDANTE DE ALBAÃ#IL DE OBRA FINA		1	266.0	0.1%
AYUDANTE DE ALBAÃ#IL DE OBRA GRUESA		7	1750.0	0.4%
AYUDANTE DE ALBAÃ#IL OBRA GRUESA		1	287.0	0.1%
AYUDANTE DE ALBAÃ'IL		2	571.0	0.1%
AYUDANTE DE ALBAÃ'IL DE OBRA FINA		2	310.0	0.1%
AYUDANTE DE ALBAÃ'IL DE OBRA GRUESA		2	283.0	0.1%
AYUDANTE DE ALFARERO		5	685.0	0.2%
AYUDANTE DE ARMADO DE PUESTO DE DULCES		1	408.0	0.1%
AYUDANTE DE ARTESANA DE CANASTAS DE CAÃ'AHUECA		1	474.0	0.1%

# s5\_41a: 41a. la semana pasada ¿cuál fue su ocupación en este otro trabajo?

Valor	Etiqueta	Casos	Ponderado	Porcentaje (Ponderado)
AYUDANTE DE ARTESANO SOMBRERERO		2	274.0	0.1%
AYUDANTE DE CARPINTERIA		1	355.0	0.1%
AYUDANTE DE CARPINTERO		2	849.0	0.2%
AYUDANTE DE CERRAJERIA		1	158.0	0.0%
AYUDANTE DE CHAPERIA		1	230.0	0.1%
AYUDANTE DE CHOFER DE BUS		1	492.0	0.1%
AYUDANTE DE CHONTEO		1	308.0	0.1%
AYUDANTE DE COCINA		2	366.0	0.1%
AYUDANTE DE COCINA EN COMEDOR		1	267.0	0.1%
AYUDANTE DE COCINA EN LOCAL		1	226.0	0.1%
AYUDANTE DE COCINA EN PENSION		1	254.0	0.1%
AYUDANTE DE COCINA EN PUESTO DE MERCADO		1	182.0	0.0%
AYUDANTE DE COCINA Y VENDEDORA EN PUESTO FIJO DE MERCADO		1	365.0	0.1%
AYUDANTE DE COCINERA		1	384.0	0.1%
AYUDANTE DE COCINERA EN PENSION		2	380.0	0.1%
AYUDANTE DE CONDUCTOR DE CAMION		1	812.0	0.2%
AYUDANTE DE COSTURA		3	983.0	0.2%
AYUDANTE DE COSTURERA DE POLLERAS Y MANTELES		1	260.0	0.1%

# s5\_41a: 41a. la semana pasada ¿cuál fue su ocupación en este otro trabajo?

Valor	Etiqueta	Casos	Ponderado	Porcentaje (Ponderado)
AYUDANTE DE CRIADO DE LLAMAS		1	395.0	0.1%
AYUDANTE DE CRIADOR DE CHIVOS EN PEQUEÑA ESCALA		1	665.0	0.2%
AYUDANTE DE CRIADOR DE LLAMAS		1	334.0	0.1%
AYUDANTE DE CRIADOR DE LLAMAS Y OVEJAS		1	132.0	0.0%
AYUDANTE DE ELABORADOR Y VENDEDOR DE PAN		3	873.0	0.2%
AYUDANTE DE ELABORADORA DE PANETONES		2	262.0	0.1%
AYUDANTE DE ELABORADORA Y VENDEDORA DE COMIDA		1	481.0	0.1%
AYUDANTE DE ELECTRICISTA		1	235.0	0.1%
AYUDANTE DE EXTRACCION Y COMERCIALIZACION DE SAL		1	179.0	0.0%
AYUDANTE DE FABRICACION DE SILLAS DE RUEDAS Y MULETAS		1	392.0	0.1%
AYUDANTE DE FABRICADOR DE SILLAS DE RUEDAS		1	392.0	0.1%
AYUDANTE DE FAENEADO DE CARNE DE BURRO		1	312.0	0.1%
AYUDANTE DE GANADERO		1	169.0	0.0%

# s5\_41a: 41a. la semana pasada ¿cuál fue su ocupación en este otro trabajo?

Valor	Etiqueta	Casos	Ponderado	Porcentaje (Ponderado)
AYUDANTE DE HAMBURGUESEROS		1	272.0	0.1%
AYUDANTE DE INTERNET		1	183.0	0.0%
AYUDANTE DE JOYERO		1	410.0	0.1%
AYUDANTE DE JUEGOS EN RED		1	217.0	0.0%
AYUDANTE DE KARAOQUE		2	820.0	0.2%
AYUDANTE DE LABORATORIO		1	443.0	0.1%
AYUDANTE DE LIBRERIA		1	117.0	0.0%
AYUDANTE DE MAESTRA REPOSTERA		1	179.0	0.0%
AYUDANTE DE MAESTRO ALBAÑIL		2	460.0	0.1%
AYUDANTE DE MECANICO		2	762.0	0.2%
AYUDANTE DE MECANICO DE AUTOMOVILES		1	267.0	0.1%
AYUDANTE DE METER CARRITO PASTILLERO		1	408.0	0.1%
AYUDANTE DE PANADERA		1	648.0	0.1%
AYUDANTE DE PANADERIA		1	159.0	0.0%
AYUDANTE DE PEON VAQUERO		3	1968.0	0.4%
AYUDANTE DE PEQUEÑO AGRICULTOR DE PAPA		1	191.0	0.0%
AYUDANTE DE PEQUEÑO AGRICULTOR DE PAPA,CEBADA,		1	219.0	0.0%
AYUDANTE DE PEQUEÑO PRODUCTOR AGRICOLA		1	219.0	0.0%
AYUDANTE DE PEQUEÑO		4	724.0	0.2%

# s5\_41a: 41a. la semana pasada ¿cuál fue su ocupación en este otro trabajo?

Valor	Etiqueta	Casos	Ponderado	Porcentaje (Ponderado)
PRODUCTOR AGROPECUARIO				
AYUDANTE DE PEQUEÑO PRODUCTOR DE PAPA		1	219.0	0.0%
AYUDANTE DE PEQUEÑA PRODUCTORA AGROPECUARIA		4	956.0	0.2%
AYUDANTE DE PEQUEÑO AGRICULTOR		4	1037.0	0.2%
AYUDANTE DE PEQUEÑO AGRICULTOR DE CITRICOS Y DURAZNO		1	251.0	0.1%
AYUDANTE DE PEQUEÑO AGRICULTOR DE MAIZ		1	219.0	0.0%
AYUDANTE DE PEQUEÑO AGRICULTOR DE PAPA		4	1441.0	0.3%
AYUDANTE DE PEQUEÑO AGRICULTOR DE PAPA Y HABA		3	105.0	0.0%
AYUDANTE DE PEQUEÑO AGRICULTOR DE PAPA Y QUINUA		2	538.0	0.1%
AYUDANTE DE PEQUEÑO AGRICULTOR DE PAPA Y TRIGO		3	105.0	0.0%
AYUDANTE DE PEQUEÑO AGRICULTOR DE PAPA,HABA		1	375.0	0.1%
AYUDANTE DE PEQUEÑO AGRICULTOR DE PAPA,MAIZ,CEFA		1	219.0	0.0%
AYUDANTE DE PEQUEÑO AGRICULTOR DE PAPA,MAIZ,TRIGO		1	180.0	0.0%
AYUDANTE DE PEQUEÑO AGRICULTOR		1	225.0	0.1%



# s5\_41a: 41a. la semana pasada ¿cuál fue su ocupación en este otro trabajo?

Valor	Etiqueta	Casos	Ponderado	Porcentaje (Ponderado)
DE PAPA,TRIGO,H				
AYUDANTE DE PEQUEÑO AGRICULTOR DE QUINUA Y PAPA		1	166.0	0.0%
AYUDANTE DE PEQUEÑO CRIADOR DE CAMELIDOS		2	739.0	0.2%
AYUDANTE DE PEQUEÑO CRIADOR DE LLAMAS Y OVEJAS		1	405.0	0.1%
AYUDANTE DE PEQUEÑO LANCHERO DE BARCA		2	570.0	0.1%
AYUDANTE DE PEQUEÑO PRODUCTOR AGRICOLA		8	2751.0	0.6%
AYUDANTE DE PEQUEÑO PRODUCTOR AGRICOLA DE MAIZ Y MANI		1	125.0	0.0%
AYUDANTE DE PEQUEÑO PRODUCTOR AGRICOLA DE PAPA		1	152.0	0.0%
AYUDANTE DE PEQUEÑO PRODUCTOR AGROPECUARIO		65	19405.0	4.4%
AYUDANTE DE PEQUEÑO PRODUCTOR DE HOJA DE COCA		1	488.0	0.1%
AYUDANTE DE PEQUEÑO PRODUCTOR DE HORTALIZAS Y TUBERCULOS		1	407.0	0.1%
AYUDANTE DE PEQUEÑO PRODUCTOR DE PAPA		2	757.0	0.2%
AYUDANTE DE PEQUEÑO PRODUCTOR DE PAPA,TRIGO		1	82.0	0.0%

# s5\_41a: 41a. la semana pasada ¿cuál fue su ocupación en este otro trabajo?

Valor	Etiqueta	Casos	Ponderado	Porcentaje (Ponderado)
AYUDANTE DE PEQUEÑO PRODUCTOR DE QUINUA		1	179.0	0.0%
AYUDANTE DE PEQUEÑO PRODUCTOR DE QUINUA Y PAPA		1	179.0	0.0%
AYUDANTE DE PEQUEÑO PRODUCTOR PECUARIO		1	286.0	0.1%
AYUDANTE DE PEQUEÑA AGRICULTORA DE PAPA,HABA,CE		1	375.0	0.1%
AYUDANTE DE PEQUEÑA CRIADORA DE CHIVOS		1	267.0	0.1%
AYUDANTE DE PEQUEÑA PRODUCTORA AGROPECUARIA		1	190.0	0.0%
AYUDANTE DE PEQUEÑO AGRICULTOR		3	666.0	0.2%
AYUDANTE DE PEQUEÑO AGRICULTOR DE ARROZ,PACAY Y COCA		3	714.0	0.2%
AYUDANTE DE PEQUEÑO AGRICULTOR DE COCA ARROZ,YUCA,P		1	556.0	0.1%
AYUDANTE DE PEQUEÑO AGRICULTOR DE YUCA,MAIS,AR		1	410.0	0.1%
AYUDANTE DE PEQUEÑO CRIADOR DE VACA LECHERA		1	284.0	0.1%
AYUDANTE DE PEQUEÑO PRODUCTOR AGROPECUARIO		9	1275.0	0.3%
AYUDANTE DE PEQUEÑO PRODUCTOR DE MANZANAS		1	260.0	0.1%

# s5\_41a: 41a. la semana pasada ¿cuál fue su ocupación en este otro trabajo?

Valor	Etiqueta	Casos	Ponderado	Porcentaje (Ponderado)
AYUDANTE DE PEQUEÑO PRODUCTOR DE YUCA		1	554.0	0.1%
AYUDANTE DE PESCADOR		1	318.0	0.1%
AYUDANTE DE PINTOR DE INTERIORES		1	490.0	0.1%
AYUDANTE DE PORTERIA DEL KINDER		1	296.0	0.1%
AYUDANTE DE PREPARADORA DE DESAYUNO ESCOLAR COCINERA		1	272.0	0.1%
AYUDANTE DE PREPARADORA Y VENDEDORA DE COMIDA		1	240.0	0.1%
AYUDANTE DE PRODUCTOR AGROPECUARIO DE QUINUA PAPA		1	230.0	0.1%
AYUDANTE DE PRODUCTOR		1	320.0	0.1%
AYUDANTE DE PRODUCTOR AGROPECUARIO		6	1398.0	0.3%
AYUDANTE DE PRODUCTOR DE QUINUA Y PAPA		1	179.0	0.0%
AYUDANTE DE SALTEADERIA		1	183.0	0.0%
AYUDANTE DE SASTRE		2	714.0	0.2%
AYUDANTE DE SASTRERIA		1	249.0	0.1%
AYUDANTE DE TEJEDORA ARTESANAL DE CHUSPAS, LLIJAS, PONCHOS		1	249.0	0.1%
AYUDANTE DE TEJEDORA ARTESANAL		1	249.0	0.1%

# s5\_41a: 41a. la semana pasada ¿cuál fue su ocupación en este otro trabajo?

Valor	Etiqueta	Casos	Ponderado	Porcentaje (Ponderado)
DE PHULLOS, ACSU Y CHUSPAS				
AYUDANTE DE TEJEDORA DE FRASADA, AGU. DE LANA		3	471.0	0.1%
AYUDANTE DE TEJIDO DE PRENDAS DE VESTIR A MAQUINA		2	636.0	0.1%
AYUDANTE DE TIENDA DE BARIO		1	407.0	0.1%
AYUDANTE DE TIENDA DE BARRIO		1	237.0	0.1%
AYUDANTE DE TIENDA VENDEDOR DE BARRIO		1	159.0	0.0%
AYUDANTE DE VENDEDOR DE ABARROTRES		1	255.0	0.1%
AYUDANTE DE VENDEDOR DE ABARROTRES EN TIENDA		3	634.0	0.1%
AYUDANTE DE VENDEDOR DE COMIDA		1	166.0	0.0%
AYUDANTE DE VENDEDOR DE COMIDA EN PUESTO FIJO		1	405.0	0.1%
AYUDANTE DE VENDEDOR DE FLORES EN PUESTO MOVIL		1	194.0	0.0%
AYUDANTE DE VENDEDOR DE HAMBURGUES.		1	138.0	0.0%
AYUDANTE DE VENDEDOR DE MATERIAL ESCOLAR		1	254.0	0.1%

# s5\_41a: 41a. la semana pasada ¿cuál fue su ocupación en este otro trabajo?

Valor	Etiqueta	Casos	Ponderado	Porcentaje (Ponderado)
AYUDANTE DE VENDEDOR DE REGALOS DE VASOS		2	598.0	0.1%
AYUDANTE DE VENDEDOR DE REPUESTOS AL POR MENOR		1	167.0	0.0%
AYUDANTE DE VENDEDOR DE ROPA EN TIENDA		1	236.0	0.1%
AYUDANTE DE VENDEDOR DE TIENDA		1	207.0	0.0%
AYUDANTE DE VENDEDOR DE TIENDA DE BARRIO		2	342.0	0.1%
AYUDANTE DE VENDEDOR EN TIENDA DE BARRIO		1	488.0	0.1%
AYUDANTE DE VENDEDORA DE ABARROTE EN TIENDA		1	198.0	0.0%
AYUDANTE DE VENDEDORA DE ABARROTOS		1	255.0	0.1%
AYUDANTE DE VENDEDORA DE ABARROTOS EN CASETA DE MERCADO		1	207.0	0.0%
AYUDANTE DE VENDEDORA DE ABARROTOS EN TIENDA		3	814.0	0.2%
AYUDANTE DE VENDEDORA DE ABARROTOS		1	204.0	0.0%

# s5\_41a: 41a. la semana pasada ¿cuál fue su ocupación en este otro trabajo?

Valor	Etiqueta	Casos	Ponderado	Porcentaje (Ponderado)
EN TIENDA DE BARRIO				
AYUDANTE DE VENDEDORA DE ABARROTOS, VE EN TIENDA		1	372.0	0.1%
AYUDANTE DE VENDEDORA DE ARTICULOS DE NAVIDAD		1	284.0	0.1%
AYUDANTE DE VENDEDORA DE AUTOPARTES PARA VEHICULOS		1	249.0	0.1%
AYUDANTE DE VENDEDORA DE CARNE		1	320.0	0.1%
AYUDANTE DE VENDEDORA DE CHOCOLATES AL POR MENOR EN PUESTO FIJO		1	240.0	0.1%
AYUDANTE DE VENDEDORA DE COMIDA		1	504.0	0.1%
AYUDANTE DE VENDEDORA DE COMIDA EN PENSION		1	831.0	0.2%
AYUDANTE DE VENDEDORA DE COMIDA EN QUIOSCO		1	741.0	0.2%
AYUDANTE DE VENDEDORA DE DULCES EN TIENDA DE LA COMUNIDAD		1	169.0	0.0%
AYUDANTE DE VENDEDORA DE GALLETAS Y REFRESCOS EN TIENDA		1	85.0	0.0%

# s5\_41a: 41a. la semana pasada ¿cuál fue su ocupación en este otro trabajo?

Valor	Etiqueta	Casos	Ponderado	Porcentaje (Ponderado)
AYUDANTE DE VENDEDORA DE GASEOSAS		1	176.0	0.0%
AYUDANTE DE VENDEDORA DE GASEOSAS Y CERVEZA AL POR MENOR		1	279.0	0.1%
AYUDANTE DE VENDEDORA DE LICORERIA		1	304.0	0.1%
AYUDANTE DE VENDEDORA DE MEDICAMENTOS EN FARMACIA		1	240.0	0.1%
AYUDANTE DE VENDEDORA DE PATASCA		1	279.0	0.1%
AYUDANTE DE VENDEDORA DE PRODUCTOS DE PRIMERA NECESIDAD EN TIENDA DE BARRIO		1	335.0	0.1%
AYUDANTE DE VENDEDORA DE PRODUCTOS EN TIENDA		1	125.0	0.0%
AYUDANTE DE VENDEDORA DE PRODUCTOS EN TIENDA DE ABARROTÉS		1	274.0	0.1%
AYUDANTE DE VENDEDORA DE REGALOS		1	272.0	0.1%
AYUDANTE DE VENDEDORA DE REPUESTOS ELECTRONICOS		1	417.0	0.1%
AYUDANTE DE VENDEDORA DE ROPA		1	349.0	0.1%

# s5\_41a: 41a. la semana pasada ¿cuál fue su ocupación en este otro trabajo?

Valor	Etiqueta	Casos	Ponderado	Porcentaje (Ponderado)
USADA EN PUESTO MOVIL				
AYUDANTE DE VENDEDORA DE SODA DULCE EN TIENDA DE BARRIO		1	182.0	0.0%
AYUDANTE DE VENDEDORA DE SODA,GALLETAS EN TIENDA DE BARRIO		1	169.0	0.0%
AYUDANTE DE VENDEDORA DE TIENDA		1	204.0	0.0%
AYUDANTE DE VENDEDORA DE TIENDA DE BARRIO		1	269.0	0.1%
AYUDANTE DE VENDEDORA DE VERDURA AL POR MENOR EN PUESTO MOVIL		1	101.0	0.0%
AYUDANTE DE VENDEDORA DE VERDURAS		1	295.0	0.1%
AYUDANTE DE VENDEDORA DE YUCA,POSTRE Y RACACHA AL POR MENOR EN PUESTO MOVIL		1	334.0	0.1%
AYUDANTE DE VENDEDORA EN TIENDA		1	233.0	0.1%
AYUDANTE DE VENDEDORA EN TIENDA DE ABARROTRES		1	308.0	0.1%
AYUDANTE DE VENDEDORA		5	1243.0	0.3%



# s5\_41a: 41a. la semana pasada ¿cuál fue su ocupación en este otro trabajo?

Valor	Etiqueta	Casos	Ponderado	Porcentaje (Ponderado)
EN TIENDA DE BARRIO				
AYUDANTE DE VENDEDORA EN TIENDA DE BARRIO AL POR MENOR		1	266.0	0.1%
AYUDANTE DE VENTA DE ABARROTES EN TIENDA		1	166.0	0.0%
AYUDANTE DE ZAPATERA		2	422.0	0.1%
AYUDANTE DEL PEQUEÑO AGRICULTOR		3	2019.0	0.5%
AYUDANTE DEL PEQUEÑO AGRICULTOR DE PAPA		1	486.0	0.1%
AYUDANTE DEL PEQUEÑO PRODUCTOR AGROPECUARIO		1	142.0	0.0%
AYUDANTE DEL PROCESADOR DE ESTUCO		1	423.0	0.1%
AYUDANTE EN LA VENTA DE HAMBURGUESAS		1	477.0	0.1%
AYUDANTE EN TIENDA DE ABARROTES		1	308.0	0.1%
AYUDANTE INSTALADOR DE TUBOS DE OXIGENO		1	410.0	0.1%
AYUDANTE PEQUEÑO AGRICULTOR		1	219.0	0.0%
AYUDANTE PEQUEÑO AGRICULTOR DE PAPA		1	211.0	0.0%
AYUDANTE PEQUEÑO PRODUCTOR AGRICOLA		2	387.0	0.1%
AYUDANTE PEQUEÑO PRODUCTOR AGROPECUARIO		1	149.0	0.0%

# s5\_41a: 41a. la semana pasada ¿cuál fue su ocupación en este otro trabajo?

Valor	Etiqueta	Casos	Ponderado	Porcentaje (Ponderado)
AYUDANTE PRODUCTOR AGROPECUARIO		1	267.0	0.1%
AYUDANTE PRODUCTOR DE PAPA		1	458.0	0.1%
AYUDANTE SASTRE		1	206.0	0.0%
AYUDANTE VENDEDOR DE ABARROTEN EN TIENDA		3	733.0	0.2%
AYUDANTE VENTA DE ROPA AL POR MAYOR		1	188.0	0.0%
BARTMAN		1	317.0	0.1%
BOMBERO RESCATISTA		1	410.0	0.1%
BORDADORA EN TELA		1	209.0	0.0%
BUSCADOR MANUAL DE ORO		1	225.0	0.1%
CABADOR DE PAPA		1	185.0	0.0%
CAJERA EN DISCOTEKA		1	180.0	0.0%
CAMAROGRAFO		3	947.0	0.2%
CAMBIO DE CHAPAS DE AUTOMOVILES A DOMICILIO		2	496.0	0.1%
CAPACITADOR DE TRABAJO EN EQUIPO DE PRODUCTOS ALIMENTICIOS		1	402.0	0.1%
CARGADOR DE ARBOLES DESMONTADO:		1	410.0	0.1%
CARGADOR DE CARRITO DE VERDURAS AMBULANTE		1	35.0	0.0%
CARGADOR DE COSAS EN EL MERCADO ESTIBADOR		1	277.0	0.1%
CARGADOR DE LADRILLO		1	272.0	0.1%
CARGADORA DE BULTOS		1	159.0	0.0%

# s5\_41a: 41a. la semana pasada ¿cuál fue su ocupación en este otro trabajo?

Valor	Etiqueta	Casos	Ponderado	Porcentaje (Ponderado)
CARPIDOR Y ALAMBRADOR DE CHACO		2	281.0	0.1%
CARPINTERO		1	238.0	0.1%
CARPINTERO EN MADERA		1	187.0	0.0%
CARPINTERO RESTAURADOR DE MUEBLES		1	510.0	0.1%
CASERA		3	1511.0	0.3%
CASERO		5	1736.0	0.4%
CASTAÑERO		4	349.0	0.1%
CATEDRATICO DE UNIVERSIDAD		2	872.0	0.2%
CATEDRATICO UNIVERSITARIO		2	310.0	0.1%
CAZADOR Y PESCADOR		1	50.0	0.0%
CERRAJERO		3	875.0	0.2%
CERRAJERO EN METAL		1	297.0	0.1%
CHOFER		1	296.0	0.1%
CHOFER ASALARIADO DE MINIBUS		1	293.0	0.1%
CHOFER DE BUS		1	349.0	0.1%
CHOFER DE CAMION		6	1941.0	0.4%
CHOFER DE CAMIONETA		1	418.0	0.1%
CHOFER DE MICRO URBANO		1	493.0	0.1%
CHOFER DE MINIBUS		8	3065.0	0.7%
CHOFER DE MOTO TAXI		1	208.0	0.0%
CHOFER DE MOTOTAXI		2	745.0	0.2%
CHOFER DE RADIO MOVIL		1	474.0	0.1%
CHOFER DE RADIO TAXI		1	474.0	0.1%
CHOFER DE TAXI		31	8865.0	2.0%
CHOFER DE TAXI DE AREA URBANA		1	472.0	0.1%
CHOFER DE TAXI INTERPROVINC		1	190.0	0.0%

# s5\_41a: 41a. la semana pasada ¿cuál fue su ocupación en este otro trabajo?

Valor	Etiqueta	Casos	Ponderado	Porcentaje (Ponderado)
CHOFER DE TAXI URBANO		1	138.0	0.0%
CHOFER DE TRUFI		3	887.0	0.2%
COCINERA		2	246.0	0.1%
COCINERA DEL PROGRAMA PAN		1	230.0	0.1%
COCINERA EN INTERNADO		1	149.0	0.0%
COCINERA EN PENSION		1	190.0	0.0%
COCINERA EN PUESTO MOVIL		1	176.0	0.0%
COLOCADOR DE ALAMBRADO DE PUA		1	252.0	0.1%
COMERCIALIZA/ DE VACAS		1	169.0	0.0%
COMERCIANTE AL POR MENOR DE VACAS		1	96.0	0.0%
COMERCIANTE AL POR MENOR EN TIENDA DE BARRIO		1	285.0	0.1%
COMERCIANTE AL POR MENOR VENDEDORA DE TIENDA		1	291.0	0.1%
COMERCIANTE DE CDS Y SODAS		1	534.0	0.1%
COMERCIANTE DE CERVEZA PACEÃ#A		1	495.0	0.1%
COMERCIANTE DE FRUTAS		1	272.0	0.1%
COMERCIANTE DE GANADO EN FERIAS TEMPORALES		1	493.0	0.1%
COMERCIANTE DE GANADO VACUNO		1	469.0	0.1%
COMERCIANTE DE LLAVES EN PUESTO FIJO		1	202.0	0.0%

# s5\_41a: 41a. la semana pasada ¿cuál fue su ocupación en este otro trabajo?

Valor	Etiqueta	Casos	Ponderado	Porcentaje (Ponderado)
COMERCIANTE DE ROPA AL POR MENOR		1	167.0	0.0%
COMERCIANTE DE ROPA EN PUESTO DE MERCADO		1	148.0	0.0%
COMERCIANTE EN PUESTO DE MERCADO		2	333.0	0.1%
COMERCIANTE MINORISTA DE ROPA 2		1	167.0	0.0%
COMIDERA		1	165.0	0.0%
COMPRA Y VENTA DE GANADO VACUNO Y OVINO		1	165.0	0.0%
CONCIERTO DE MUSICA FOLCKLORICA		1	261.0	0.1%
CONDUCTOR DE AUTOMOVIL		1	267.0	0.1%
CONDUCTOR DE CAMION		1	812.0	0.2%
CONDUCTOR DE TAXI		1	91.0	0.0%
CONDUCTORA DE LANCHAS		1	287.0	0.1%
CONFECCIONA DE TRAJES DEPORTIVOS		1	202.0	0.0%
CONFECCIONIS DE DEPORTIVOS		1	459.0	0.1%
CONFECCIONIS DE SACOS DE LEVA		2	534.0	0.1%
CONJUNTO MUSICAL		1	269.0	0.1%
CONSULTOR ANALISTA EN RIESGOS DE SEGUROS		1	380.0	0.1%
CONSULTOR DE PROYECTOS		1	287.0	0.1%
CONSULTOR EN ESTUDIO DE MERCADOS		1	272.0	0.1%
CONSULTORA DE YANBAL		1	338.0	0.1%

# s5\_41a: 41a. la semana pasada ¿cuál fue su ocupación en este otro trabajo?

Valor	Etiqueta	Casos	Ponderado	Porcentaje (Ponderado)
CONSULTORA EN PROYECTO DE TESIS		1	131.0	0.0%
CONSULTORA INDEPENDIENT		1	175.0	0.0%
CONTADOR GENERAL		1	63.0	0.0%
CONTADOR INDEPENDIENT		1	395.0	0.1%
CONTADORA		1	453.0	0.1%
CONTRA MAESTRO		2	499.0	0.1%
CONTRATISTA DE CONSTRUCCIO CIVILES		1	130.0	0.0%
CONTROL DE LECTURAS DE AGUA		1	204.0	0.0%
CORTADOR DE ARBOLES CON MOTOSIERRA		1	53.0	0.0%
CORTADOR DE MADERA EN ACERRADERO MOTOSIERRA		1	280.0	0.1%
COSE MUÑ#EQUITOS DE TELA		1	104.0	0.0%
COSECHADOR DE COCA		2	871.0	0.2%
COSECHADOR DE MANGA Y PAPAYA		1	500.0	0.1%
COSECHADOR DE SANDIA		1	318.0	0.1%
COSTURA ROPA MILITAR		1	352.0	0.1%
COSTURERA		8	2047.0	0.5%
COSTURERA DE ENAGUAS PARA SEÑ#ORAS DE POLLERA		1	337.0	0.1%
COSTURERA DE MANDILES PARA PELUQUEROS		1	239.0	0.1%
COSTURERA DE ROPA PARA SEÑ#ORAS		1	426.0	0.1%
COSTURERO		1	293.0	0.1%

# s5\_41a: 41a. la semana pasada ¿cuál fue su ocupación en este otro trabajo?

Valor	Etiqueta	Casos	Ponderado	Porcentaje (Ponderado)
COSTURERO DE CHAMARRAS DE TELA PAÑ#O		1	349.0	0.1%
COSTURERO DE ROPA DEPORTIVA		1	336.0	0.1%
COSTURERO MAQUINA DE COSER		1	367.0	0.1%
CRIADOR DE CHANCHOS OVEJAS, VACAS Y GALLINA		1	219.0	0.0%
CRIADOR DE TRUCHA		2	762.0	0.2%
CRIADORA DE CABRAS EN MENOR ESCALA		1	267.0	0.1%
CRIADORA DE CERDOS, GALLI Y CHIVOS		1	665.0	0.2%
CRIADORA DE GALLINAS		2	636.0	0.1%
CRIADORA DE GALLINAS Y CONEJOS		1	380.0	0.1%
CRIADORA DE OVEJAS Y CHANCHOS		1	240.0	0.1%
CRIADORA DE OVEJAS Y PATOS EN PEQUEÑA ESCALA		1	101.0	0.0%
CRIADORA DE POLLOS		2	1200.0	0.3%
CRIADORA DE VACAS		1	309.0	0.1%
CUIDADO DE CASA		1	886.0	0.2%
CUIDADOR DE CASA		4	1071.0	0.2%
CUIDADOR DE CERDOS		1	149.0	0.0%
CUIDADOR DE HUERTA		1	271.0	0.1%
CUIDADOR DE VIVIENDA PARTICULAR		1	239.0	0.1%
CUIDADOR DE VIVIENDA PARTICULAR CASERO		1	190.0	0.0%

# s5\_41a: 41a. la semana pasada ¿cuál fue su ocupación en este otro trabajo?

Valor	Etiqueta	Casos	Ponderado	Porcentaje (Ponderado)
CUIDADORA DE ADULTO MAYOR		1	302.0	0.1%
CUIDADORA DE CASA		3	811.0	0.2%
CUIDADORA DE VIVIENDA		1	167.0	0.0%
CUIDANTE DE PERSONAS DE LA TERCERA EDAD		1	306.0	0.1%
CURANDERA		1	314.0	0.1%
CURANDERO		1	96.0	0.0%
DA CLASES PARTICULARES DE BATERIA		1	301.0	0.1%
DA CLASES PARTICULARES DE PIANO		1	301.0	0.1%
DECORADORA EN ARREGLOS FLORALES		1	198.0	0.0%
DENTISTA		1	169.0	0.0%
DESCARGADOR DE CAJAS		1	332.0	0.1%
DESPARACITACION DE GANADO VACUNO		1	254.0	0.1%
DIACONO DE IGLESIA ADVENTISTA		1	648.0	0.1%
DIRECTOR DE CONJUNTO MUSICAL		1	233.0	0.1%
DIRECTOR DE LA COOPERATIVA SARCO		1	569.0	0.1%
DISEÑADORA DE PLANOS		1	239.0	0.1%
DISTRIBUIDOR INDEPENDIENTE PRODUCTOS HERBALIFE		1	420.0	0.1%
DOCENTE DE LA UNIVERSIDAD NUR		1	374.0	0.1%
DOCENTE DE UNIVERSIDAD		3	539.0	0.1%
DOCENTE UNIVERSITARIO		1	59.0	0.0%
DOCENTE UNIVERSITARIO		2	1132.0	0.3%
EDITOR DE NOTICIAS		1	162.0	0.0%



# s5\_41a: 41a. la semana pasada ¿cuál fue su ocupación en este otro trabajo?

Valor	Etiqueta	Casos	Ponderado	Porcentaje (Ponderado)
EDUCADORA DE NIÑOS ESPECIALES		1	555.0	0.1%
ELABORA DE ROSCAS NAVIDEÑAS		1	402.0	0.1%
ELABORA DE TUCUMANAS		1	291.0	0.1%
ELABORA PROYECTO DE TESIS		1	129.0	0.0%
ELABORACION ARTESANAL DE COTILLON		1	284.0	0.1%
ELABORACION DE CHOCOLATES DE CACAO		1	272.0	0.1%
ELABORACION DE COMIDA		1	504.0	0.1%
ELABORACION DE MAQUETAS		1	384.0	0.1%
ELABORACION DE PAN		1	207.0	0.0%
ELABORACION DE QUESO		1	166.0	0.0%
ELABORADOR Y VENDEDOR DE PAN		1	291.0	0.1%
ELABORADORA DE AGUAYOS		1	277.0	0.1%
ELABORADORA DE MASITAS		1	295.0	0.1%
ELABORADORA DE PAN CASERO		1	479.0	0.1%
ELABORADORA DE PANES Y MASAS		1	364.0	0.1%
ELABORADORA DE PANETONES NAVIDEÑOS		1	131.0	0.0%
ELABORADORA Y VENDEDORA DE CHICHA AL POR MENOR		1	101.0	0.0%
ELABORADORA Y VENDEDORA DE COMIDA		1	63.0	0.0%
ELABORADORA Y		3	719.0	0.2%

# s5\_41a: 41a. la semana pasada ¿cuál fue su ocupación en este otro trabajo?

Valor	Etiqueta	Casos	Ponderado	Porcentaje (Ponderado)
VENDEDORA DE PAN				
ELABORADORA Y VENDEDORA DE PRODUCTOS DE MEDICINA NATURAL		1	481.0	0.1%
ELECTRICISTA		5	878.0	0.2%
ELECTRICISTA DOMICILIARIO		1	285.0	0.1%
ELECTRICISTA INDUSTRIAL EN EMPRESA CONSTRUCTOR		1	308.0	0.1%
EMPLEADA DE LIMPIEZA		1	314.0	0.1%
EMPLEADA DE LIMPIEZA EN HOGAR PARTICULAR		1	319.0	0.1%
EMPLEADA DEL HOGAR		1	308.0	0.1%
EMPLEADA DEL HOGAR CAMA AFUERA		1	348.0	0.1%
EMPLEADA DOMESTICA CAMA AFUERA		1	206.0	0.0%
EMPLEADO DE LIMPIEZA		1	265.0	0.1%
ENCARGADA DE COCINA Y ALIMENTACION DE PACIENTES		1	504.0	0.1%
ENCARGADA DE LA VENTA DE MATERIAL DE ESCRITORIO		1	140.0	0.0%
ENCARGADA DE PENSION		1	149.0	0.0%
ENCARGADO DE ATENCION DE LLAMADAS		1	265.0	0.1%
ENCARGADO DE INTERNET		1	183.0	0.0%
ENCARGADO DE REPETIDORA DE TELEVISION		1	318.0	0.1%

# s5\_41a: 41a. la semana pasada ¿cuál fue su ocupación en este otro trabajo?

Valor	Etiqueta	Casos	Ponderado	Porcentaje (Ponderado)
ENCARGADO Y OPERADOR DE TRACTOR AGRICOLA		1	320.0	0.1%
ENFERMERA		1	317.0	0.1%
ENFERMERA PARTICULAR		2	657.0	0.1%
ENFERMERO PARTICULAR		1	310.0	0.1%
ENSAMBLADOR Y REPARADOR DE COMPUTADOR.		1	275.0	0.1%
ENTRENADOR DE FUTBOL		1	305.0	0.1%
ESCARMINADO DE LANA DE OVEJA		1	239.0	0.1%
ESTIVADOR DE CARGA DE CAMIONES		1	249.0	0.1%
EXTRACCION DE PIEDRA CALISA (ESTUCO)		1	243.0	0.1%
EXTRACCION Y COMERCIALIZACION DE SAL EN BRUTO		1	179.0	0.0%
EXTRACCION Y VENTA DE ALMENDRA		3	236.0	0.1%
FABRICA LAZOS DE CUERO		1	267.0	0.1%
FABRICADOR DE LOCETAS		1	298.0	0.1%
FABRICADOR Y VENDEDOR DE LAZOS, COYUNES Y CHICOTES		1	282.0	0.1%
FABRICANTE DE COLCHONES A PEDIDO		1	365.0	0.1%
FABRICANTE DE TARJETAS CONMEMORATIVAS DE GOMA EVA		1	530.0	0.1%
FAENEADOR DE CARNE DE BURRO		1	312.0	0.1%

# s5\_41a: 41a. la semana pasada ¿cuál fue su ocupación en este otro trabajo?

Valor	Etiqueta	Casos	Ponderado	Porcentaje (Ponderado)
FAENEADOR DE CHANCHOS		1	546.0	0.1%
FISIOLOGO		1	319.0	0.1%
FISIOTERAPEUTA		1	141.0	0.0%
FLORICULTOR EN VIVERO		1	315.0	0.1%
GANADERO		1	169.0	0.0%
GANADERO INDEPENDIENTE		1	378.0	0.1%
GARZON EN FIESTAS PARTICULARES		1	426.0	0.1%
GERENTE DE SUCURSAL PORVENIR INSTITUCION FINANCIERA		1	255.0	0.1%
GERENTE PROPIETARIA DE TRANSPORTE INTERPROVINCIAL		1	381.0	0.1%
GERENTE PROPIETARIO EN ALQUILER DE VEHICULOS		1	180.0	0.0%
GERENTE PROPIETARIO FOTO ESTUDIO Y REVELADO		1	131.0	0.0%
HILANDERA DE CHOMPAS DE LANA		1	493.0	0.1%
HILANDERA DE LANA DE VICUÑA		1	301.0	0.1%
HILANDRA ARTESANA DE LANA DE ALPACA		1	405.0	0.1%
INSTALADOR DE CAÑERIAS Y GRIFOS		1	249.0	0.1%
INSTRUCTOR DE BAILE VARIADO		1	605.0	0.1%
JARDINERO		2	485.0	0.1%
JORNALERO DE PEQUEÑO AGRICULTOR DE PAPA		1	224.0	0.1%
LAVADOR DE AUTOS		1	303.0	0.1%

# s5\_41a: 41a. la semana pasada ¿cuál fue su ocupación en este otro trabajo?

Valor	Etiqueta	Casos	Ponderado	Porcentaje (Ponderado)
LAVANDERA		2	501.0	0.1%
LAVANDERA A DOMICILIO		1	157.0	0.0%
LAVANDERA DE ROPA		10	3197.0	0.7%
LAVANDERA DE ROPA A DOMICILIO		2	491.0	0.1%
LAVANDERA DE ROPA A MANO		3	562.0	0.1%
LAVANDERA DE ROPA POR DOCENA A DOMICILIO		1	186.0	0.0%
LEÃ'ADOR		3	696.0	0.2%
LIMPIADORA DE AREAS VERDES		1	167.0	0.0%
LIMPIADORA DE CASAS Y OFICINAS		1	334.0	0.1%
LIMPIEZA EN HOGAR PARTICULAR		1	605.0	0.1%
LOCUTOR DE RADIO		1	167.0	0.0%
LOCUTORA		1	207.0	0.0%
MACRAME TRENZADO DE MANTAS		1	265.0	0.1%
MAESTRA DE PRIMARIA		1	198.0	0.0%
MAESTRO ALBAÑIL		1	219.0	0.0%
MAESTRO ALBAÑIL DE OBRA FINA		2	298.0	0.1%
MAESTRO ALBAÑIL DE OBRA GRUESA		1	254.0	0.1%
MAESTRO ALBAÑIL DE OBRA GRUESA Y FINA		1	236.0	0.1%
MAESTRO ALBAÑIL DE OBRA GRUESA		1	305.0	0.1%
MAESTRO CARPINTERO		2	772.0	0.2%
MAESTRO CHAPERO DE VEHICULOS		1	295.0	0.1%

# s5\_41a: 41a. la semana pasada ¿cuál fue su ocupación en este otro trabajo?

Valor	Etiqueta	Casos	Ponderado	Porcentaje (Ponderado)
MAESTRO ELECTRICISTA		1	382.0	0.1%
MANICURISTA		2	606.0	0.1%
MANICURISTA A DOMICILIO		1	285.0	0.1%
MECANICO		1	36.0	0.0%
MECANICO AUTOMOTRIZ		1	573.0	0.1%
MECANICO DE AUTOS		2	757.0	0.2%
MECANICO DE BOMBAS DE AGUA		1	338.0	0.1%
MECANICO DE MOTOSIERRAS Y MOTOCICLETA		1	261.0	0.1%
MECANICO DE MOVILIDADES		1	504.0	0.1%
MECANICO INDUSTRIAL		1	266.0	0.1%
MEDICO CARDIOLOGO		2	755.0	0.2%
MEDICO CIRUJANO		1	43.0	0.0%
MEDICO DENTISTA		1	203.0	0.0%
MEDICO EN HOSPITAL		1	162.0	0.0%
MEDICO GENERAL		1	187.0	0.0%
MEDICO GINECOLOGO EN CONSULTORIO PARTICULAR		1	287.0	0.1%
MEDICO INDEPENDIENTE DE CONSULTORIO PARTICULAR		1	218.0	0.0%
MEDICO NATURISTA		1	224.0	0.1%
MEDICO TRADICIONAL		2	640.0	0.1%
MESERA		1	352.0	0.1%
MINERO PEGADOR DE MINAS		1	73.0	0.0%
MINERO SELECCIONADO DE MINERAL		1	314.0	0.1%
MODISTA COSTURERA		1	204.0	0.0%

# s5\_41a: 41a. la semana pasada ¿cuál fue su ocupación en este otro trabajo?

Valor	Etiqueta	Casos	Ponderado	Porcentaje (Ponderado)
MOTO TAXISTA		3	2043.0	0.5%
MOTOSIERRIST		3	380.0	0.1%
MOTOTAXI		1	52.0	0.0%
MOTOTAXISTA		9	4090.0	0.9%
MUSICA DE BANDA		1	183.0	0.0%
MUSICO DE BANDA		3	692.0	0.2%
MUSICO DE BANDA TOCA LA TROMPETA		1	381.0	0.1%
MUSICO DE CONJUNTO		2	620.0	0.1%
MUSICO DE CONJUNTO ELECTRONICO		1	454.0	0.1%
MUSICO DE GRUPO ELECTRONICO		1	196.0	0.0%
MUSICO EN GRUPO DE ORQUESTA		1	297.0	0.1%
MUSICO FOLKLORISTA		1	130.0	0.0%
MUSICO PIANISTA		1	345.0	0.1%
MUSICO TECLADISTA		1	52.0	0.0%
MUSICO-BATERISTA		1	355.0	0.1%
NATURISTA TRADICIONAL		1	263.0	0.1%
ODONTOLOGO		1	162.0	0.0%
ODONTOLOGO EN CONSULTORIO PRIVADO		1	129.0	0.0%
OPERADOR DE MAQUINARIA AGRICOLA		1	208.0	0.0%
OPERADOR DE MOTOSIERRA CIRCULAR		1	242.0	0.1%
OPERADOR DE TRACTOR		1	269.0	0.1%
ORGANIZADOR DE EVENTOS		1	392.0	0.1%
PANADERA		5	2793.0	0.6%
PANADERO		1	287.0	0.1%
PARCHERO DE MOTOCICLETA		1	58.0	0.0%

# s5\_41a: 41a. la semana pasada ¿cuál fue su ocupación en este otro trabajo?

Valor	Etiqueta	Casos	Ponderado	Porcentaje (Ponderado)
PASEO Y CUIDADO DE PERROS		1	901.0	0.2%
PASTEADOR DE LLAMAS		1	105.0	0.0%
PASTEADORA DE LLAMAS		1	105.0	0.0%
PASTELERO DE TORTAS Y MASITAS A PEDIDO		1	410.0	0.1%
PASTOR DE IGLESIA EVANGELICA		1	380.0	0.1%
PASTOR DE LA PARROQUIA		1	318.0	0.1%
PASTOR EVANGELICO		1	408.0	0.1%
PELADORA DE PAPAS		1	363.0	0.1%
PELUQUERA		1	323.0	0.1%
PELUQUERIA A DOMICILIO		1	471.0	0.1%
PELUQUERIA PARTICULAR A DOMICILIO		1	380.0	0.1%
PELUQUERO		1	502.0	0.1%
PEON		1	176.0	0.0%
PEON AGRICOLA		27	7945.0	1.8%
PEON AGRICOLA RECOLECTOR AGRICOLA		1	673.0	0.2%
PEON AGRICULTOR		3	1057.0	0.2%
PEON AGROPECUARIO		2	1482.0	0.3%
PEON DE CONSTRUCCION EN APERTURA DE REDES DE AGUA		1	78.0	0.0%
PEON DE COSECHA DE COCA		1	253.0	0.1%
PEON DE PEQUEÑO AGRICULTOR		1	295.0	0.1%
PEON DE PEQUEÑO PRODUCTOR AGROPECUARIO		1	306.0	0.1%
PEON DE PEQUEÑO		1	251.0	0.1%



# s5\_41a: 41a. la semana pasada ¿cuál fue su ocupación en este otro trabajo?

Valor	Etiqueta	Casos	Ponderado	Porcentaje (Ponderado)
PRODUCTOR DE TOMATE				
PEON DE PEQUEÑO PRODUCTOR AGROPECUARIO		1	389.0	0.1%
PEON DE PEQUEÑO AGRICULTOR DE COCA		2	944.0	0.2%
PEON DE PEQUEÑO AGRICULTOR DE PAPA		1	112.0	0.0%
PEON DEL PEQUEÑO PRODUCTOR AGRICOLA		1	367.0	0.1%
PEON EN LADRILLERIA		1	285.0	0.1%
PEQUEÑO PRODUCTOR DE VINOS		1	170.0	0.0%
PEQUEÑO AGRICULTOR DE PAPA		2	460.0	0.1%
PEQUEÑO AGRICULTOR DE PAPA CEBADA,HABA		1	219.0	0.0%
PEQUEÑO AGRICULTOR DE PAPA,MAIZ Y COCA		1	219.0	0.0%
PEQUEÑO PRODUCTOR AGROPECUARIO		5	1044.0	0.2%
PEQUEÑO PRODUCTOR DE PAPA		3	832.0	0.2%
PEQUEÑA AGRICULTORA DE MAIZ Y PAPA		1	211.0	0.0%
PEQUEÑA CRIADORA DE POLLOS Y GALLINAS		1	665.0	0.2%
PEQUEÑA CRIADORA DE VACAS		1	314.0	0.1%
PEQUEÑA GRANJA DE POLLOS		1	1141.0	0.3%
PEQUEÑA PECUARIA		1	348.0	0.1%

# s5\_41a: 41a. la semana pasada ¿cuál fue su ocupación en este otro trabajo?

Valor	Etiqueta	Casos	Ponderado	Porcentaje (Ponderado)
PEQUEÑA PRODUCTORA AGRICOLA		1	261.0	0.1%
PEQUEÑA PRODUCTORA AGROPECUARI		3	886.0	0.2%
PEQUEÑA PRODUCTORA DE PAPA		1	298.0	0.1%
PEQUEÑO AGRICULTOR		6	1787.0	0.4%
PEQUEÑO AGRICULTOR DE CITRICOS Y DURAZNO		1	251.0	0.1%
PEQUEÑO AGRICULTOR DE COCO,PIÑA,PL		1	50.0	0.0%
PEQUEÑO AGRICULTOR DE GRANO,MAIZ,P Y TRIGO		1	220.0	0.0%
PEQUEÑO AGRICULTOR DE MAIZ		1	142.0	0.0%
PEQUEÑO AGRICULTOR DE MAIZ Y PAPA		1	666.0	0.2%
PEQUEÑO AGRICULTOR DE MAIZ,ARROZ,PI		1	50.0	0.0%
PEQUEÑO AGRICULTOR DE PAPA		9	2895.0	0.7%
PEQUEÑO AGRICULTOR DE PAPA Y QUINUA		2	349.0	0.1%
PEQUEÑO AGRICULTOR DE PAPA Y TRIGO		1	35.0	0.0%
PEQUEÑO AGRICULTOR DE PAPA,OCA		1	418.0	0.1%
PEQUEÑO AGRICULTOR DE PLATANO,YUC, Y MAIZ		1	39.0	0.0%
PEQUEÑO AGRICULTOR DE QUINUA		1	166.0	0.0%
PEQUEÑO AGRICULTOR		1	179.0	0.0%

# s5\_41a: 41a. la semana pasada ¿cuál fue su ocupación en este otro trabajo?

Valor	Etiqueta	Casos	Ponderado	Porcentaje (Ponderado)
DE QUINUA Y PAPA				
PEQUEÑO AGRICULTOR DE TOMATE,CEBOL		1	72.0	0.0%
PEQUEÑO AGRICULTOR DE YUCA,PLATAN		1	49.0	0.0%
PEQUEÑO AGROPECUARIO		1	395.0	0.1%
PEQUEÑO CRIADOR DE CAMELIDOS		1	334.0	0.1%
PEQUEÑO CRIADOR DE CHIVAS Y GALLINAS		1	665.0	0.2%
PEQUEÑO CRIADOR DE CHIVAS Y OVEJAS		1	274.0	0.1%
PEQUEÑO PECUARIO		1	237.0	0.1%
PEQUEÑO PRODUCTOR		1	265.0	0.1%
PEQUEÑO PRODUCTOR AGRICOLA		17	5578.0	1.3%
PEQUEÑO PRODUCTOR AGRICOLA DE MAIZ Y MANI		2	250.0	0.1%
PEQUEÑO PRODUCTOR AGRICOLA DE PAPA,CEBADA,		1	352.0	0.1%
PEQUEÑO PRODUCTOR AGRICOLA DE YUCA		1	39.0	0.0%
PEQUEÑO PRODUCTOR AGRICULTOR		1	423.0	0.1%
PEQUEÑO PRODUCTOR AGROPECUARIO		57	15612.0	3.5%
PEQUEÑO PRODUCTOR AGROPECUARIO PAPA,HABA		1	381.0	0.1%
PEQUEÑO PRODUCTOR DE CITRICOS Y DURAZNO		1	251.0	0.1%

# s5\_41a: 41a. la semana pasada ¿cuál fue su ocupación en este otro trabajo?

Valor	Etiqueta	Casos	Ponderado	Porcentaje (Ponderado)
PEQUEÑO PRODUCTOR DE COCA		1	265.0	0.1%
PEQUEÑO PRODUCTOR DE COTILLONES		1	212.0	0.0%
PEQUEÑO PRODUCTOR DE FRUTAS Y CITRICOS		1	251.0	0.1%
PEQUEÑO PRODUCTOR DE HORTALIZAS Y TUBERCULOS		1	407.0	0.1%
PEQUEÑO PRODUCTOR DE MAIZ		1	280.0	0.1%
PEQUEÑO PRODUCTOR DE PAPA		8	2653.0	0.6%
PEQUEÑO PRODUCTOR DE PAPA TRIGO, MAIZ Y CRIA OVEJAS		1	225.0	0.1%
PEQUEÑO PRODUCTOR DE PAPA Y CRIADOR DE LLAMAS		1	209.0	0.0%
PEQUEÑO PRODUCTOR DE PAPA, TRIGO		1	82.0	0.0%
PEQUEÑO PRODUCTOR DE UVA		1	129.0	0.0%
PEQUEÑO PRODUCTOR PECUARIO		5	1546.0	0.4%
PEQUEÑO AGRICULTOR DE PAPA, MAIZ, TRI		1	389.0	0.1%
PEQUEÑA AGRICULTORA DE MAIZ		1	426.0	0.1%
PEQUEÑA CRIADORA DE CHIVOS		1	267.0	0.1%
PEQUEÑA CRIADORA DE GALLINAS		2	927.0	0.2%
PEQUEÑA CRIADORA DE POLLOS		3	1122.0	0.3%

# s5\_41a: 41a. la semana pasada ¿cuál fue su ocupación en este otro trabajo?

Valor	Etiqueta	Casos	Ponderado	Porcentaje (Ponderado)
PEQUEÑA PRODUCTORA AGRICOLA DE YUCA		1	328.0	0.1%
PEQUEÑA PRODUCTORA AGROPECUARI		2	328.0	0.1%
PEQUEÑO AGRICULTOR DE ALFA ALFA		1	338.0	0.1%
PEQUEÑO AGRICULTOR DE ARROZ MAIZ Y FREJOL		1	342.0	0.1%
PEQUEÑO AGRICULTOR DE ARROZ,PACAY,		1	238.0	0.1%
PEQUEÑO AGRICULTOR DE ARROZ,YUCA,P		1	379.0	0.1%
PEQUEÑO AGRICULTOR DE COCA		1	208.0	0.0%
PEQUEÑO AGRICULTOR DE HABA,PAPA Y TARHUI		1	240.0	0.1%
PEQUEÑO AGRICULTOR DE MAIZ		2	641.0	0.1%
PEQUEÑO AGRICULTOR DE MAIZ Y YUCA		1	371.0	0.1%
PEQUEÑO AGRICULTOR DE MAIZ,ARROZ Y FREJOL		1	342.0	0.1%
PEQUEÑO AGRICULTOR DE PAPA MAIZ		1	112.0	0.0%
PEQUEÑO AGRICULTOR DE PAPA,MAIZ		1	231.0	0.1%
PEQUEÑO APICULTOR DE MIEL		2	534.0	0.1%
PEQUEÑO CRIADOR DE VACA LECHERA		2	568.0	0.1%

# s5\_41a: 41a. la semana pasada ¿cuál fue su ocupación en este otro trabajo?

Valor	Etiqueta	Casos	Ponderado	Porcentaje (Ponderado)
PEQUEÑO CRIADOR DE VACAS LECHERAS		4	1136.0	0.3%
PEQUEÑO CRIADOR DE VACAS Y GALLINAS		1	479.0	0.1%
PEQUEÑO PECUARIO		1	500.0	0.1%
PEQUEÑO PRODUCTOR AGRICOLA		1	382.0	0.1%
PEQUEÑO PRODUCTOR AGRICOLA DE COCA		1	238.0	0.1%
PEQUEÑO PRODUCTOR AGROPECUARIO		10	1975.0	0.4%
PEQUEÑO PRODUCTOR AGROPECUARIO DE MAIZ,PAPA,CEFA Y CRIA DE VACAS,CHANC		1	204.0	0.0%
PEQUEÑO PRODUCTOR AVICOLA		1	444.0	0.1%
PEQUEÑO PRODUCTOR DE CITRICOS		1	546.0	0.1%
PEQUEÑO PRODUCTOR DE MANZANAS		1	260.0	0.1%
PEQUEÑO VENDEDOR DE ABARROTES EN TIENDA DE BARRIO		1	250.0	0.1%
PERSONAL DE LIMPIEZA		2	278.0	0.1%
PERSONAL DE SEGURIDAD		1	152.0	0.0%
PESCADOR		5	1245.0	0.3%
PESCADOR DE SURUBI		1	665.0	0.2%
PEZCADOR INDEPENDIENT		1	187.0	0.0%
PINTOR A PULSO DE POLERAS		1	343.0	0.1%
PINTOR DE CASA		1	63.0	0.0%

# s5\_41a: 41a. la semana pasada ¿cuál fue su ocupación en este otro trabajo?

Valor	Etiqueta	Casos	Ponderado	Porcentaje (Ponderado)
PINTOR DE CASAS		1	477.0	0.1%
PINTOR DE CUADROS		1	238.0	0.1%
PINTOR DE FACHADAS A DOMICILIO		1	394.0	0.1%
PINTOR DE INTERIORES		1	153.0	0.0%
PINTOR EN DOMICILIOS		1	308.0	0.1%
PLOMERO		1	265.0	0.1%
PORTERA		1	410.0	0.1%
PORTERA DEL KINDER		1	296.0	0.1%
PORTERO DE INSTITUTO		1	291.0	0.1%
PORTERO DEL SINDICATO		1	436.0	0.1%
PREPARADORA Y VENDEDORA DE CHICHARRON DE LLAMA		1	157.0	0.0%
PREPARADORA Y VENDEDORA DE COMIDA EN LOCAL		1	240.0	0.1%
PRESIDENTE DE AMPROFOR		1	294.0	0.1%
PRESTA SERVICIOS GASTRONOMIC		1	239.0	0.1%
PRESTAMISTA DE DINERO		1	405.0	0.1%
PRODUCTOR AGRICOLA		1	166.0	0.0%
PRODUCTOR AGROPECUARIO		1	301.0	0.1%
PRODUCTOR DE PAPA		1	235.0	0.1%
PROFESOR DE CEMA		1	464.0	0.1%
PROFESOR DE COMPUTACION		1	176.0	0.0%
PROFESOR DE EDUCACION FISICA DE PRIMARIA SECUNDARIA		1	384.0	0.1%
PROFESOR DE INGLES		1	679.0	0.2%

# s5\_41a: 41a. la semana pasada ¿cuál fue su ocupación en este otro trabajo?

Valor	Etiqueta	Casos	Ponderado	Porcentaje (Ponderado)
PROFESOR DE INSTRUMENTO DEL NIVEL SECUNDARIO		1	510.0	0.1%
PROFESOR DE MATEMATICA		1	269.0	0.1%
PROFESOR DE MATEMATICAS		1	430.0	0.1%
PROFESOR DE MUSICA EN EL NIVEL SECUNDARIO		1	377.0	0.1%
PROFESOR DE RELIGION DEL NIVEL PRIMARIO		1	187.0	0.0%
PROFESOR PARTICULAR DE CALCULO FISICA		1	304.0	0.1%
PROFESORA		1	173.0	0.0%
PROFESORA A DOMICILIO		1	377.0	0.1%
PROFESORA DE COMPUTACION		1	526.0	0.1%
PROFESORA DE PRIMARIA		3	634.0	0.1%
PROFESORA DE SECUNDARIA		1	98.0	0.0%
PROFESORA EN NIVEL PRIMARIO		1	238.0	0.1%
PROMOTOR Y DISTRIBUIDOR DE OMNILIFE		1	267.0	0.1%
PROMOTORA DE COSMETICOS		1	348.0	0.1%
PROMOTORA DE COSMETICOS DE BELLEZA		1	366.0	0.1%
PROMOTORA DE COSMETICOS EN AVON		1	279.0	0.1%
PROMOTORA DE VENTAS DE LINEAS POST PAGO DE TIGO		1	368.0	0.1%
PROPIETARIA DE KARAOQUE		1	410.0	0.1%
PROPIETARIO ADMINISTRADO		1	63.0	0.0%



# s5\_41a: 41a. la semana pasada ¿cuál fue su ocupación en este otro trabajo?

Valor	Etiqueta	Casos	Ponderado	Porcentaje (Ponderado)
DE CAFE INTERNET				
PROTESISTA DENTAL		1	410.0	0.1%
PSICOLOGA		1	212.0	0.0%
RADIO LOCUTOR		1	537.0	0.1%
RADIO TECNICO		2	492.0	0.1%
RAYA ARBOL DE SIRINGA		1	50.0	0.0%
REALIZA MACRAME EN MANTAS		1	247.0	0.1%
RECEPCIONIST. DE ALOJAMIENTO		1	430.0	0.1%
RECEPCIONIST. DE ESTUDIO FOTOGRAFICO		1	301.0	0.1%
RECEPCIONIST. DE PUNTO VIVA		1	335.0	0.1%
RECOGEDOR DE BASURA		1	93.0	0.0%
RECOLECTAR LA CASTAÑ#A		1	287.0	0.1%
RECOLECTOR DE CASTAÑ#A		1	114.0	0.0%
RECOLECTOR DE METALES USADOS		1	176.0	0.0%
RECOLECTOR Y COSECHA DE HOJA DE COCA		1	253.0	0.1%
REPARACION Y MANTENIMIEN DE COMPUTADOR.		2	488.0	0.1%
REPARADOR DE MUEBLES EN HOGARES PARTICULARES		1	343.0	0.1%
REPOSTERA		6	1149.0	0.3%
REPOSTERA DE TORTAS		1	148.0	0.0%
REPOSTERA DE TORTAS Y PASTELES		1	301.0	0.1%
REPOSTERIA		1	70.0	0.0%
REPOSTERO		1	63.0	0.0%
RESPONSABLE ODONTOLOGO DE SEDEGE		1	43.0	0.0%

# s5\_41a: 41a. la semana pasada ¿cuál fue su ocupación en este otro trabajo?

Valor	Etiqueta	Casos	Ponderado	Porcentaje (Ponderado)
ROCIADOR PODADOR DE HIERBA EN CULTIVOS		1	472.0	0.1%
ROZADOR DE PATIOS CON MACHETE		1	206.0	0.0%
ROZADORA		1	65.0	0.0%
SASTRE		1	249.0	0.1%
SASTRE CORTADOR		1	249.0	0.1%
SECRETARIA		1	1027.0	0.2%
SECRETARIA DE ESTUDIO JURIDICO		1	301.0	0.1%
SERENO		1	267.0	0.1%
SERENO ASAMBLEA DEPARTAMENT DE LA GOBERNACION		1	56.0	0.0%
SERENO CASA DE LA JUVENTUD		1	77.0	0.0%
SERENO DE FABRICA		1	53.0	0.0%
SERIGRAFISTA		1	345.0	0.1%
SERVICIO DE LIMPIEZA A DOMICILIO		1	190.0	0.0%
SIRINGUERO		1	50.0	0.0%
SOLDADOR		1	389.0	0.1%
SOMBRERERO		2	274.0	0.1%
SUICHER DE PUBLICIDAD ETAPA FINAL EN TELEVISION		1	280.0	0.1%
SUPERVISOR DE OBRA DE CONSTRUCCION		1	234.0	0.1%
SUPERVISOR DE OBRAS		1	345.0	0.1%
SUPERVISORA DE CAJA EN SINEC		1	318.0	0.1%
SUPLENTE DE ENFERMERA		1	428.0	0.1%
TALADOR DE ARBOLES		1	306.0	0.1%
TAPICERO		1	340.0	0.1%
TAPICERO DE MUEBLES		1	284.0	0.1%
TAXISTA		2	516.0	0.1%

# s5\_41a: 41a. la semana pasada ¿cuál fue su ocupación en este otro trabajo?

Valor	Etiqueta	Casos	Ponderado	Porcentaje (Ponderado)
TAXISTA EN AUTO		1	93.0	0.0%
TAXISTA EN MOTO		1	49.0	0.0%
TAXISTA EN MOTOCICLETA		1	32.0	0.0%
TECLADISTA DE GRUPO MUSICAL		1	292.0	0.1%
TECNICO CONTADORA		1	196.0	0.0%
TECNICO DE CELULAR		1	368.0	0.1%
TECNICO DE COMPUTADOR.		1	449.0	0.1%
TECNICO DE ELECTRODOMESTICO		1	284.0	0.1%
TECNICO EN COMPUTACION		1	254.0	0.1%
TECNICO EN COMPUTADOR.		1	343.0	0.1%
TECNICO EN CONEXION DE AGUA		1	306.0	0.1%
TECNICO EN ELECTRONICA		1	477.0	0.1%
TECNICO EN INSTALACION DE SOFTWARE		1	274.0	0.1%
TECNICO EN REPARACION Y MANTENIMIENTO DE HELADERAS Y FREEZER		1	318.0	0.1%
TEJEDOR DE BUSOS EN MAQUINA PARA NIÑOS		1	286.0	0.1%
TEJEDORA		3	364.0	0.1%
TEJEDORA A MANO DE PRENDAS DE VESTIR		1	239.0	0.1%
TEJEDORA ARTESANAL DE CHUSPAS, LLIJAS Y PONCHOS		1	249.0	0.1%
TEJEDORA ARTESANAL DE FULLOS Y PONCHOS		1	323.0	0.1%
TEJEDORA ARTESANAL		1	208.0	0.0%

# s5\_41a: 41a. la semana pasada ¿cuál fue su ocupación en este otro trabajo?

Valor	Etiqueta	Casos	Ponderado	Porcentaje (Ponderado)
DE FULLUS,PONCH				
TEJEDORA ARTESANAL DE PHULLOS		2	519.0	0.1%
TEJEDORA ARTESANAL DE PHULLOS,ACSU Y CHUSPAS		1	249.0	0.1%
TEJEDORA ARTESANAL DE PISOS Y MANTELES DE LANA		1	157.0	0.0%
TEJEDORA ARTESANAL DE PONCHOS PHULLOS Y CHUSPAS		1	206.0	0.0%
TEJEDORA ARTESANAL DE PULLOS,PONCH Y COSTALES		1	183.0	0.0%
TEJEDORA ARTESANAL DE PULLOS,PONCH Y COSTALES		1	183.0	0.0%
TEJEDORA ARTESANAL DE PULLOS,PONCH Y CINTURONES		1	183.0	0.0%
TEJEDORA DE AGUAYOS DE LANA		1	334.0	0.1%
TEJEDORA DE AGUAYOS Y FAJAS		2	810.0	0.2%
TEJEDORA DE CHAMBRAS PARA BEBE		1	363.0	0.1%
TEJEDORA DE CHOMPAS A CROCHET		1	198.0	0.0%
TEJEDORA DE CHOMPAS DE LANA PARA NIÑOS A MANO		1	314.0	0.1%
TEJEDORA DE CHOMPAS,TAPI A PEDIDO		1	276.0	0.1%
TEJEDORA DE MANTAS		2	568.0	0.1%

# s5\_41a: 41a. la semana pasada ¿cuál fue su ocupación en este otro trabajo?

Valor	Etiqueta	Casos	Ponderado	Porcentaje (Ponderado)
TEJEDORA DE MANTAS A GROSSIE		1	381.0	0.1%
TEJEDORA DE MANTILLAS		1	140.0	0.0%
TEJEDORA DE PHULLUS DE LANA DE OVEJA		1	389.0	0.1%
TEJEDORA DE PRENDAS DE VESTIR DE LANA		1	226.0	0.1%
TEJEDORA DE TIROS PARA CHINELAS		1	380.0	0.1%
TEJEDORA MANUAL DE CHOMPAS A PEDIDO		1	308.0	0.1%
TEJERO		1	313.0	0.1%
TEJIDO A MANO		1	380.0	0.1%
TEJIDO DE CHOMPAS PARA BEBE		1	299.0	0.1%
TEJIDO DE PRENDAS DE VESTIR A MAQUINA		1	318.0	0.1%
TOCAR UN INSTRUMENTO EN GRUPO MUSICAL CRISTIANO		1	223.0	0.1%
TRABAJADORA DE EXTRACCION DE MINERALES		1	73.0	0.0%
TRABAJOS DE IMPRESION ENCUADERNACION PRENSISTA		1	500.0	0.1%
TRACTORISTA AGRICOLA		1	152.0	0.0%
TRAMITADOR DE DOCUMENTOS		1	196.0	0.0%
TRAMITADOR DE DOCUMENTOS EN GENERAL		1	460.0	0.1%
TRAMITADORA		1	176.0	0.0%
TRANSCRIPTOR EN COMPUTADOR.		1	284.0	0.1%

# s5\_41a: 41a. la semana pasada ¿cuál fue su ocupación en este otro trabajo?

Valor	Etiqueta	Casos	Ponderado	Porcentaje (Ponderado)
TRANSFORMA DE AUTOS		1	495.0	0.1%
TRANSPORTIST DE CARGA EN VAGONETA		1	447.0	0.1%
TRENZADORA DE CHALINAS DE ALPACA		1	352.0	0.1%
TRENZADORA DE MANTAS		1	275.0	0.1%
TROZADOR DE CARNE DE RES EN FRIAL		1	233.0	0.1%
VARRANQUILL DE EXTRACCION DE ORO		1	249.0	0.1%
VENDE ARTICULOS DE FERRETERIA		1	161.0	0.0%
VENDE GALLINAS Y HUEVOS		1	305.0	0.1%
VENDEDOA AL POR MENOR DE CAMELOS,D EN PUESTO FIJO		1	219.0	0.0%
VENDEDOR AMBULANTE DE RELLENOS DE ARROZ		1	63.0	0.0%
VENDEDOR AMBULANTE DE UTENCILIOS DE METAL		1	320.0	0.1%
VENDEDOR DE ABARROTE EN PULPERIA		1	131.0	0.0%
VENDEDOR DE ABARROTES EN TIENDA		4	1272.0	0.3%
VENDEDOR DE ABARROTES EN TIENDA DE BARRIO		1	217.0	0.0%
VENDEDOR DE ABARROTES EN TIENDA DE COMUNIDAD		1	367.0	0.1%

# s5\_41a: 41a. la semana pasada ¿cuál fue su ocupación en este otro trabajo?

Valor	Etiqueta	Casos	Ponderado	Porcentaje (Ponderado)
VENDEDOR DE AUTOS Y MOTOS		1	384.0	0.1%
VENDEDOR DE CERVEZAS EN PROSTIBULO		1	311.0	0.1%
VENDEDOR DE COMESTIBLES		1	276.0	0.1%
VENDEDOR DE COMIDA EN PUESTO FIJO		1	405.0	0.1%
VENDEDOR DE COMPUTADOR.		1	394.0	0.1%
VENDEDOR DE DULCES EN TIENDA DE LA COMUNIDAD		1	169.0	0.0%
VENDEDOR DE FLORES EN PUESTO MOVIL		1	194.0	0.0%
VENDEDOR DE GORRAS DEPORTIVAS AL POR MENOR		1	779.0	0.2%
VENDEDOR DE HELADO		1	336.0	0.1%
VENDEDOR DE HELADOS		1	167.0	0.0%
VENDEDOR DE HELADOS AMBULANTE		1	615.0	0.1%
VENDEDOR DE JUGUETES AMBULANTE		1	361.0	0.1%
VENDEDOR DE LANA EN OVILLOS EN TIENDA		1	372.0	0.1%
VENDEDOR DE LECHE, YOGUR EN TIENDA		1	516.0	0.1%
VENDEDOR DE LEÃ'A		2	156.0	0.0%
VENDEDOR DE LUBRICANTES EN TIENDA		1	211.0	0.0%
VENDEDOR DE LUBRICANTES Y REPUESTOS		1	427.0	0.1%

# s5\_41a: 41a. la semana pasada ¿cuál fue su ocupación en este otro trabajo?

Valor	Etiqueta	Casos	Ponderado	Porcentaje (Ponderado)
AL POR MENOR EN TIENDA				
VENDEDOR DE MATERIAL DE CONSTRUCCION A PEDIDO		1	459.0	0.1%
VENDEDOR DE MEDICAMENTOS Y ARTICULOS DE BAZAR		1	169.0	0.0%
VENDEDOR DE PALMITOS A PEDIDO		1	341.0	0.1%
VENDEDOR DE PASAJES		1	93.0	0.0%
VENDEDOR DE SOMBREROS A PEDIDO A DOMICILIO POR MENOR		1	285.0	0.1%
VENDEDOR DE TIENDA DE BARRIO		1	225.0	0.1%
VENDEDOR DE VACAS EN FERIA		1	219.0	0.0%
VENDEDOR EN FERRETERIA		1	149.0	0.0%
VENDEDOR EN PUESTO MOVIL		1	56.0	0.0%
VENDEDOR EN TIENDA		1	105.0	0.0%
VENDEDOR EN TIENDA DE BARRIO		2	706.0	0.2%
VENDEDOR EN TIENDA DE BARRIO AL POR MENOR		1	237.0	0.1%
VENDEDORA AL POR MENOR DE ENSERES DOMESTICOS		1	269.0	0.1%
VENDEDORA AL POR MENOR EN TIENDA DE BARRIO		1	167.0	0.0%
VENDEDORA AMBULANTE		3	1115.0	0.3%
VENDEDORA AMBULANTE		1	266.0	0.1%



# s5\_41a: 41a. la semana pasada ¿cuál fue su ocupación en este otro trabajo?

Valor	Etiqueta	Casos	Ponderado	Porcentaje (Ponderado)
DE CARNE DE VACA Y CERDO				
VENDEDORA AMBULANTE DE CHICLES,PASTI		1	352.0	0.1%
VENDEDORA AMBULANTE DE COSMETICOS		1	305.0	0.1%
VENDEDORA AMBULANTE DE PONCHILLOS PARA LLUVIA		1	152.0	0.0%
VENDEDORA AMBULANTE DE ZAPATOS		1	384.0	0.1%
VENDEDORA DE ABARROTOS AL POR MENOR EN TIENDA DE BARRIO		3	872.0	0.2%
VENDEDORA DE ABARROTOS EN PUESTO FIJO		1	483.0	0.1%
VENDEDORA DE ABARROTOS EN TIENDA		5	1854.0	0.4%
VENDEDORA DE ABARROTOS EN TIENDA DE BARRIO		5	1580.0	0.4%
VENDEDORA DE ABARROTOS EN TIENDA DE BARRIO AL POR MENOR		1	267.0	0.1%
VENDEDORA DE ABARROTOS EN TIENDA DE COMUNIDAD		1	271.0	0.1%
VENDEDORA DE ABARROTOS Y GOLOSINAS EN TIENDA		1	329.0	0.1%
VENDEDORA DE ARROZ,AZUCAR EN FERIA		1	366.0	0.1%

# s5\_41a: 41a. la semana pasada ¿cuál fue su ocupación en este otro trabajo?

Valor	Etiqueta	Casos	Ponderado	Porcentaje (Ponderado)
PUESTO MOVIL				
VENDEDORA DE ASADITOS Y PANCHITOS EN KIOSKO		1	281.0	0.1%
VENDEDORA DE BOLO EN UN PUESTO MOVIL		1	469.0	0.1%
VENDEDORA DE CARNE		1	320.0	0.1%
VENDEDORA DE CARNE EN PUESTO FIJO EN MERCADO		1	269.0	0.1%
VENDEDORA DE CERVEZA Y SODA		1	305.0	0.1%
VENDEDORA DE CHICHA EN LOCAL		1	204.0	0.0%
VENDEDORA DE CHICHA Y EMPANADAS		1	463.0	0.1%
VENDEDORA DE CHOCOLATES A PEDIDO		1	297.0	0.1%
VENDEDORA DE CHUPETES EN PUESTO MOVIL		1	196.0	0.0%
VENDEDORA DE COMIDA		3	1147.0	0.3%
VENDEDORA DE COMIDA AL PASO (ANTICUCHUS)		1	628.0	0.1%
VENDEDORA DE COMIDA EN LOCAL		1	226.0	0.1%
VENDEDORA DE COMIDA EN PUESTO DE MERCADO		1	500.0	0.1%
VENDEDORA DE COMIDA EN PUESTO FIJO		1	238.0	0.1%
VENDEDORA DE COMIDA EN PUESTO MOVIL		3	1030.0	0.2%
VENDEDORA DE COMIDA EN QUIOSCO		1	741.0	0.2%

# s5\_41a: 41a. la semana pasada ¿cuál fue su ocupación en este otro trabajo?

Valor	Etiqueta	Casos	Ponderado	Porcentaje (Ponderado)
VENDEDORA DE COSMETICOS		1	338.0	0.1%
VENDEDORA DE COSMETICOS A PEDIDO		1	531.0	0.1%
VENDEDORA DE COSMETICOS DE BELLEZA ESIKA		1	276.0	0.1%
VENDEDORA DE DESAYUNO		1	334.0	0.1%
VENDEDORA DE DVD,CD EN PUESTO MOVIL		1	246.0	0.1%
VENDEDORA DE EMPANADAS EN PUESTO FIJO		1	335.0	0.1%
VENDEDORA DE EMPANADAS Y REFRESCO EN KIOSCO DE COLEGIO		1	1027.0	0.2%
VENDEDORA DE FRUTAS AL POR MENOR EN MERCADO		1	382.0	0.1%
VENDEDORA DE FRUTAS EN PUESTO DE MERCADO		1	449.0	0.1%
VENDEDORA DE FRUTILLA		1	159.0	0.0%
VENDEDORA DE GALLETAS EN TIENDA DE COMUNIDAD		1	405.0	0.1%
VENDEDORA DE GALLETAS Y REFRESCOS EN TIENDA		1	85.0	0.0%
VENDEDORA DE GAS EN TIENDA		1	240.0	0.1%
VENDEDORA DE GELATINA AL POR MENOR EN PUESTO MOVIL		1	381.0	0.1%
VENDEDORA DE		1	138.0	0.0%

# s5\_41a: 41a. la semana pasada ¿cuál fue su ocupación en este otro trabajo?

Valor	Etiqueta	Casos	Ponderado	Porcentaje (Ponderado)
HAMBURGUES. EN PUESTO MOVIL				
VENDEDORA DE HARINA DE CEREALES		1	272.0	0.1%
VENDEDORA DE JUGOS Y ZUMOS EN PUESTO FIJO		1	573.0	0.1%
VENDEDORA DE PAPA AL POR MENOR		1	240.0	0.1%
VENDEDORA DE PAPA AL POR MENOR EN PUESTO FIJO DE MERCADO		1	479.0	0.1%
VENDEDORA DE PRODUCTOS DE LICORERIA		1	304.0	0.1%
VENDEDORA DE PRODUCTOS POR CATALOGO		1	338.0	0.1%
VENDEDORA DE PRPRODUCTOS EN TIENDA DE BARRIO		1	125.0	0.0%
VENDEDORA DE REFRESCOS EN VASO PUESTO MOVIL		2	888.0	0.2%
VENDEDORA DE REFRESCOS HERVIDOS EN PUESTO MOVIL		1	234.0	0.1%
VENDEDORA DE REFRESCOS,PA EN TIENDA		1	308.0	0.1%
VENDEDORA DE REGALOS		1	272.0	0.1%
VENDEDORA DE ROPA AMERICANA USADA EN PUESTO MOVIL		1	129.0	0.0%
VENDEDORA DE ROPA EN		1	238.0	0.1%

# s5\_41a: 41a. la semana pasada ¿cuál fue su ocupación en este otro trabajo?

Valor	Etiqueta	Casos	Ponderado	Porcentaje (Ponderado)
PUESTO DE MERCADO				
VENDEDORA DE ROPA POR CATALOGO		1	377.0	0.1%
VENDEDORA DE ROPA USADA AL POR MENOR		1	167.0	0.0%
VENDEDORA DE ROPA Y JUGUETES EN PUESTO FIJO		1	363.0	0.1%
VENDEDORA DE TARJETAS PREPAGO ENTEL		1	186.0	0.0%
VENDEDORA DE TARJETAS TELEFONICAS		1	190.0	0.0%
VENDEDORA DE TIENDA		1	183.0	0.0%
VENDEDORA DE TIENDA BARRIO		1	269.0	0.1%
VENDEDORA DE TIENDA DE BARRIO		5	1202.0	0.3%
VENDEDORA DE UTILES ESCOLARES EN TIENDA DE BARRIO		1	302.0	0.1%
VENDEDORA DE VERDURAS EN PUESTO DE MERCADO		1	240.0	0.1%
VENDEDORA EN LIBRERIA		1	269.0	0.1%
VENDEDORA EN PUESTO FIJO		1	267.0	0.1%
VENDEDORA EN TIENDA		1	233.0	0.1%
VENDEDORA EN TIENDA DE ABARROTRES		1	308.0	0.1%
VENDEDORA EN TIENDA DE BARRIO		7	2247.0	0.5%
VENDEDORA EN TIENDA DE BARRIO AL POR MENOR		3	900.0	0.2%
VENDEDORA EN TIENDA		1	142.0	0.0%

# s5\_41a: 41a. la semana pasada ¿cuál fue su ocupación en este otro trabajo?

Valor	Etiqueta	Casos	Ponderado	Porcentaje (Ponderado)
DE LA COMUNIDAD				
VENDERORA DE HIELO EN SU DOMICILIO		1	193.0	0.0%
VENDOR DE POLLOS DE PELEA		1	242.0	0.1%
VENTA AL POR MENOR DE COSMETICOS		1	148.0	0.0%
VENTA DE ABARROTEN EN TIENDA		1	185.0	0.0%
VENTA DE BOLETOS PARA LA ENTRADA FERIA DE LIBRO		1	387.0	0.1%
VENTA DE CERVEZA		1	47.0	0.0%
VENTA DE COMIDA		2	542.0	0.1%
VENTA DE COMIDA EN PENSION DE BARRIO		1	130.0	0.0%
VENTA DE COMIDA EN RESTAURANT (AYUDANTE)		1	387.0	0.1%
VENTA DE CONSERVAS EN PUESTO MOVIL		1	348.0	0.1%
VENTA DE COSMETICOS EN PUESTO MOVIL AL POR MENOR EN FERIA		1	302.0	0.1%
VENTA DE PRODUCTOS EN TIENDA DE BARRIO		1	428.0	0.1%
VENTA DE ROPA AMERICANA AL POR MENOR EN LA FERIA		1	153.0	0.0%
VENTA DE TOSTADOS Y GALLETAS EN PUESTO MOVIL		1	301.0	0.1%

<b># s5_41a: 41a. la semana pasada ¿cuál fue su ocupación en este otro trabajo?</b>				
Valor	Etiqueta	Casos	Ponderado	Porcentaje (Ponderado)
VENTERA DE SODA Y HIELO		1	320.0	0.1%
VOCEADORA DE MINIBUS		1	293.0	0.1%
ZAPATERA REPARADORA		1	211.0	0.0%
ZAPATERO		1	319.0	0.1%
<b># s5_41b: 41b. ¿qué tareas realiza o qué funciones desempeña?</b>				
<b>Información</b>	[Tipo= discreta] [Formato=character] [Valores perdidos =*]			
<b>Estadística [NP/ P]</b>	[Válido=1521 / 440162 ]			
<b>Definición</b>	Con esta pregunta se busca captar e identificar las tareas realizadas o que funciones desempeña el informante en su ocupación secundaria, entre sector público sector privado.			
<b>Universo</b>	Miembros del hogar particular			
<b>Fuente</b>	Informante calificado			
<b>Seguridad</b>	De uso público cuando la base de datos sea aprobada oficialmente para su difusión ya que actualmente se encuentra en etapa de validación por parte del Ministerio de Planificación del Desarrollo (MPD).			
<b># s5_42a: 42a. ¿cuál es la actividad principal del establecimiento... donde trabaja?</b>				
<b>Información</b>	[Tipo= discreta] [Formato=character] [Valores perdidos =*]			
<b>Estadística [NP/ P]</b>	[Válido=1521 / 440162 ]			
<b>Definición</b>	Con esta pregunta se busca captar e identificar cual es la actividad principal del establecimiento donde trabaja del informante en su ocupación secundaria, entre sector público sector privado.			
<b>Universo</b>	Miembros del hogar particular			
<b>Fuente</b>	Informante calificado			
<b>Pregunta textual</b>	¿Cuál es la actividad principal del establecimiento, negocio, institución o lugar donde trabaja? EJEMPLOS DE ACTIVIDAD SECUNDARIA: CRÍA DE CERDOS CONFECCIÓN DE PRENDAS DE VESTIR TRANSPORTE URBANO DE PASAJEROS TRANSPORTE DE CARGA POR CARRETERA MINISTERIO DE SALUD IMPORTADORA DE AUTOMÓVILES VENTA POR MAYOR DE ELECTRODOMÉSTICOS			
<b>Manual del encuestador</b>	Pregunta 42: ¿Cuál es la actividad principal del establecimiento, negocio, institución o lugar donde trabaja? Considera las recomendaciones dadas para la Ocupación Principal y registra la respuesta con letra clara, mayúscula y de imprenta.			
<b>Seguridad</b>	De uso público cuando la base de datos sea aprobada oficialmente para su difusión ya que actualmente se encuentra en etapa de validación por parte del Ministerio de Planificación del Desarrollo (MPD).			
Valor	Etiqueta	Casos	Ponderado	Porcentaje (Ponderado)
ACOPIO DE LEÑA PARA LA VENTA		2	156.0	0.0%
ACOPIO Y VENTA DE PAJA		1	157.0	0.0%
ACTIVIDAD DEPORTIVA DE FUTBOL		1	302.0	0.1%
ACTIVIDADES DE ARBITRO		1	301.0	0.1%

# s5\_42a: 42a. ¿cuál es la actividad principal del establecimiento... donde trabaja?

Valor	Etiqueta	Casos	Ponderado	Porcentaje (Ponderado)
DEPORTIVO DE FUTBOL				
AGRICULTOR DE PAPA,HABA		1	176.0	0.0%
ALQUILER DE VEHICULOS		1	180.0	0.0%
AMENIZACION DE EVENTOS CON MUSICA DE MARIACHI EN VIVO		1	233.0	0.1%
AMENIZACION DE EVENTOS SOCIALES		1	454.0	0.1%
AMENIZACION EN EVENTOS SOCIALES		1	355.0	0.1%
AMENIZAN FIESTAS RELIGIOSAS CUMPLEAÑOS Y MATRIMONIOS		1	132.0	0.0%
AMENIZAN FIESTAS Y EVENTOS ESPECIALES		1	183.0	0.0%
AMENIZAR EVENTOS SOCIALES COMO GRUPO MUSICAL		1	292.0	0.1%
AMPLIFICAR MUSICA PARA TODO ACONTECIMIENTO SOCIAL		1	375.0	0.1%
ANIMACION DE ACTIVIDADES SOCIALES FIESTAS		1	52.0	0.0%
ANIMACION DE EVENTOS SOCIALES		1	204.0	0.0%
APOYO Y CONSEJERIA FAMILIAR		1	408.0	0.1%
ARBITRA PARTIDOS DE FUTSAL		1	196.0	0.0%
ARREGLO DE CHAPA Y PINTURA		1	230.0	0.1%
ARTESANIA EN COTILLON		1	284.0	0.1%



# s5\_42a: 42a. ¿cuál es la actividad principal del establecimiento... donde trabaja?

Valor	Etiqueta	Casos	Ponderado	Porcentaje (Ponderado)
ARTESANIAS TIHUANACOTA EN ARCILLA		1	257.0	0.1%
ARTESANO EN JOYAS DE ORO Y PLATA		1	410.0	0.1%
ASERRAR ARBOLES		1	39.0	0.0%
ASESORAMIENTOS CONTABLE Y REALIZACION DE CONTABILIDAD A EMPRESAS PRIVADAS		1	63.0	0.0%
ASESORAMIENTOS JURIDICOS		1	187.0	0.0%
ASESORAMIENTOS Y LEGALIZACION DE EXTRACCION DE LA MADERA		1	294.0	0.1%
ASISTENCIA SOCIAL		1	43.0	0.0%
ATENCION DE PACIENTES PARTICULARES		1	272.0	0.1%
AYUDANTE DE COCINA		1	176.0	0.0%
BORDADO DE MANTELES EN TELA		1	209.0	0.0%
BRINDAR COBERTURA DE INTERNET		1	355.0	0.1%
BUSCADOR DE ORO EN RIO POR GRAMO		1	225.0	0.1%
CABA PAPA		1	185.0	0.0%
CAPACITACION EN COMPUTACION		1	410.0	0.1%
CARGAR VERDURAS EN CARRITO AMBULANTE		1	35.0	0.0%
CASA PARTICULAR		1	656.0	0.1%
CAZA DE PECES		1	318.0	0.1%
CAZA Y PESCA		1	50.0	0.0%
CEMA ENSEÑANZA A PERSONAS		1	464.0	0.1%

# s5\_42a: 42a. ¿cuál es la actividad principal del establecimiento... donde trabaja?

Valor	Etiqueta	Casos	Ponderado	Porcentaje (Ponderado)
ADULTAS FISCAL				
CLASES PARTICULARES DE MATEMATICAS		1	430.0	0.1%
COLEGIO PARTICULAR INTERANDINO BOLIVIANO		1	384.0	0.1%
COMERCIALIZACION AL POR MENOR GANADO VACUNO		1	469.0	0.1%
COMERCIALIZACION DE ABARROTES AL POR MENOR EN PUESTO FIJO		1	483.0	0.1%
COMERCIALIZACION DE COSMETICOS		1	302.0	0.1%
COMERCIALIZACION DE COSMETICOS AL PEDIDO		1	279.0	0.1%
COMERCIALIZACION DE COSMETICOS AL POR MENOR A PEDIDO		1	531.0	0.1%
COMERCIALIZACION DE EMBASADOS EN PUESTO MOVIL		1	348.0	0.1%
COMERCIALIZACION DE MATERIAL ESCOLAR Y DE ESCRITORIO		1	117.0	0.0%
COMERCIALIZACION DE PRODUCTOS DE LICORERIA		2	608.0	0.1%
COMERCIALIZACION DE UTILES ESCOLARES EN TIENDA DE BARRIO		1	302.0	0.1%
COMERCIALIZACION DE VACAS		1	169.0	0.0%
COMERCIALIZACION DE YUCA,POSTRE Y RACACHA AL POR		1	334.0	0.1%

# s5\_42a: 42a. ¿cuál es la actividad principal del establecimiento... donde trabaja?

Valor	Etiqueta	Casos	Ponderado	Porcentaje (Ponderado)
MENOR EN PUESTO MOVIL				
COMERCIO AL POR MAYOR DE FRUTAS		1	272.0	0.1%
COMERCIO AL POR MAYOR DE LOCETAS		1	298.0	0.1%
COMERCIO AL POR MENOR DE ARTICULOS DE NAVIDAD EN PUESTO MOVIL		1	284.0	0.1%
COMERCIO AL POR MENOR DE ARTICULOS DE PRIMERA NECESIDAD		1	56.0	0.0%
COMERCIO AL POR MENOR DE CARNE DE POLLO		1	167.0	0.0%
COMERCIO AL POR MENOR DE REFRESCOS,GA EN TIENDA DE BARRIO		1	291.0	0.1%
COMERCIO AL POR MENOR DE ROPA EN PUESTO DE MERCADO		1	148.0	0.0%
COMERCIO AL POR MENOR DE VACAS		1	96.0	0.0%
COMERCIO DE ALMENDRA		1	114.0	0.0%
COMERCIO DE CD,DVD		1	246.0	0.1%
COMERCIO DE LLAMA OVEJA AL POR MENOR EN FERIA		1	493.0	0.1%
COMERCIO DE VERDURAS AL POR MENOR EN PUESTO DE MERCADO		1	240.0	0.1%
COMERCIO REFRESCOS,GA Y SHAMPO EN TIENDA DE BARRIO		1	285.0	0.1%

# s5\_42a: 42a. ¿cuál es la actividad principal del establecimiento... donde trabaja?

Valor	Etiqueta	Casos	Ponderado	Porcentaje (Ponderado)
COMPRA Y VENTA DE GANADO VACUNO		2	338.0	0.1%
COMPRA Y VENTA DE GOLOSINAS EN PUESTO FIJO		1	267.0	0.1%
COMPRA Y VENTA DE METALES USADOS		1	176.0	0.0%
CONFECCION DE AGUAYOS Y FAJAS		2	810.0	0.2%
CONFECCION DE CAMISAS		1	385.0	0.1%
CONFECCION DE CHAMARRAS AL POR MAYOR DE TELA		1	349.0	0.1%
CONFECCION DE DEPORTIVOS		1	459.0	0.1%
CONFECCION DE ENAGUAS PARA SEÑORA DE POLLERA		1	337.0	0.1%
CONFECCION DE MANDILES Y POLLERAS AL POR MENOR		1	426.0	0.1%
CONFECCION DE MUÑECOS DE TELA DE DIVERSOS MODELOS		1	104.0	0.0%
CONFECCION DE PANTALONES		1	308.0	0.1%
CONFECCION DE PANTALONES JEANS		1	308.0	0.1%
CONFECCION DE POLLERAS Y MANTELES AL POR MENOR		1	260.0	0.1%
CONFECCION DE PRENDAS DE VESTIR		7	2275.0	0.5%
CONFECCION DE PRENDAS		4	896.0	0.2%

# s5\_42a: 42a. ¿cuál es la actividad principal del establecimiento... donde trabaja?

Valor	Etiqueta	Casos	Ponderado	Porcentaje (Ponderado)
DE VESTIR A PEDIDO				
CONFECCION DE PRENDAS DE VESTIR DE VARON		1	206.0	0.0%
CONFECCION DE PRENDAS DE VESTIR Y CHAMARRAS		1	266.0	0.1%
CONFECCION DE ROPA DEPORTIVA		1	293.0	0.1%
CONFECCION DE ROPA MILITAR Y DEPORTIVA		1	352.0	0.1%
CONFECCION DE TRAJES DE VARON Y MUJER		1	272.0	0.1%
CONFECCION Y ARREGLO DE PRENDAS DE VESTIR		1	207.0	0.0%
CONFECCION Y ARREGLO DE ROPA		1	145.0	0.0%
CONFECCION Y TEJIDO DE MANTAS DE VICUÑA#A		1	301.0	0.1%
CONFECCION Y VENTA AL POR MENOR DE SACOS DE LEVA		2	534.0	0.1%
CONFECCION Y VENTA DE MANDILES AL POR MENOR		1	239.0	0.1%
CONFECCION DE TRAJES DEPORTIVOS		1	202.0	0.0%
CONSTRUCCION DE CANALES DE MICRORIEGO		1	280.0	0.1%
CONSTRUCCION DE CASA		1	428.0	0.1%
CONSTRUCCION DE CASAS		40	10590.0	2.4%
CONSTRUCCION DE CASAS LEVANTA PAREDES		1	93.0	0.0%
CONSTRUCCION DE CASAS O EDIFICIOS		1	296.0	0.1%

# s5\_42a: 42a. ¿cuál es la actividad principal del establecimiento... donde trabaja?

Valor	Etiqueta	Casos	Ponderado	Porcentaje (Ponderado)
CONSTRUCCION DE CASAS VIVIENDAS		1	166.0	0.0%
CONSTRUCCION DE CASAS Y REPARACION DE PAREDES Y TECHOS		1	292.0	0.1%
CONSTRUCCION DE CORDONES DE ACERA		1	174.0	0.0%
CONSTRUCCION DE ESTABLOS PARA GANADO OVINO Y VACUNO		1	334.0	0.1%
CONSTRUCCION DE ESTANQUES ENMALLADO DE CANCHAS		1	130.0	0.0%
CONSTRUCCION DE PUENTES DE CANALES DE RIEGO		1	72.0	0.0%
CONSTRUCCION DE TINGLADOS		2	316.0	0.1%
CONSTRUCCION DE VIVIENDA PARTICULAR		1	305.0	0.1%
CONSTRUCCION DE VIVIENDAS		1	93.0	0.0%
CONSTRUCCION Y REPARACION DE CASAS		1	442.0	0.1%
CONSTRUCCION Y TERMINACION DE CASAS		3	635.0	0.1%
CONSTRUYE CASA DE ADOBE		1	334.0	0.1%
CONSULTORIA EN GENERAL		1	272.0	0.1%
CONTROL DE MERCADERIA DE EXPORTACION E IMPORTACION		1	249.0	0.1%
CORTADO DE ARBOLES		1	306.0	0.1%
CORTAR ARBOLES CON		1	53.0	0.0%

# s5\_42a: 42a. ¿cuál es la actividad principal del establecimiento... donde trabaja?

Valor	Etiqueta	Casos	Ponderado	Porcentaje (Ponderado)
MOTOSIERRA POR CONTRATO				
CORTE DE MADERAS PARA LA VENTA AL POR MAYOR COMO TABLONES A LAS BARRACAS		1	280.0	0.1%
CONSTRUCCI= N DE CASAS		1	230.0	0.1%
COSTURA DE ROPA DEPORTIVA		1	336.0	0.1%
COSTURA Y VENTA DE MANTAS Y POLLERAS		1	275.0	0.1%
CRIA CAMELIDOS		1	405.0	0.1%
CRIA DE CABRAS		1	267.0	0.1%
CRIA DE CAMELIDOS		3	1002.0	0.2%
CRIA DE CHANCHOS Y GALLINAS		2	572.0	0.1%
CRIA DE CHIVAS Y OVEJAS		1	274.0	0.1%
CRIA DE CHIVOS, GALLI OVEJAS Y CHANCHOS		1	219.0	0.0%
CRIA DE GALLINAS		3	1007.0	0.2%
CRIA DE GALLINAS Y CONEJOS		1	380.0	0.1%
CRIA DE GALLINAS Y POLLOS		1	665.0	0.2%
CRIA DE GANADO VACUNO		2	589.0	0.1%
CRIA DE GANADO Y POLLOS		3	1968.0	0.4%
CRIA DE LLAMAS		2	810.0	0.2%
CRIA DE LLAMAS Y OVEJAS		1	132.0	0.0%

# s5\_42a: 42a. ¿cuál es la actividad principal del establecimiento... donde trabaja?

Valor	Etiqueta	Casos	Ponderado	Porcentaje (Ponderado)
CRIA DE OVEJAS Y CHANCHOS		1	240.0	0.1%
CRIA DE POLLOS		4	1981.0	0.5%
CRIA DE TRUCHA		2	762.0	0.2%
CRIA DE VACAS		2	551.0	0.1%
CRIA GALLINAS		2	1000.0	0.2%
CRIA LLAMAS Y OVEJAS		1	405.0	0.1%
CRIA OVEJAS		1	418.0	0.1%
CRIA Y VENTA DE POLLOS AL POR MAYOR		1	188.0	0.0%
CRIADO DE LLAMAS		1	395.0	0.1%
CRIANZA DE CERDOS		1	149.0	0.0%
CRIANZA DE CHIVAS, GALLINAS Y CERDOS AL POR MENOR		1	665.0	0.2%
CRIANZA DE CHIVOS		2	534.0	0.1%
CRIANZA DE GANADO CAMELIDO		1	105.0	0.0%
CRIANZA DE LLAMAS		1	105.0	0.0%
CRIANZA DE OVEJAS Y PATOS EN PEQUEÑA ESCALA		1	101.0	0.0%
CRIANZA DE OVEJAS, VACAS Y GALLINAS		1	348.0	0.1%
CRIANZA DE VACAS		1	309.0	0.1%
CRIANZA Y CUIDADO DE CHIVOS		1	665.0	0.2%
CRUAR POLLOS		1	341.0	0.1%
CRUAR Y VENDER CARCASA DE LLAMAS		1	249.0	0.1%
CULTIVA CITRICOS Y DURAZNO		3	753.0	0.2%



# s5\_42a: 42a. ¿cuál es la actividad principal del establecimiento... donde trabaja?

Valor	Etiqueta	Casos	Ponderado	Porcentaje (Ponderado)
CULTIVA PAPA		3	894.0	0.2%
CULTIVA PAPA Y CRIA OVEJAS		4	1494.0	0.3%
CULTIVA PAPA,MAIZ,CAI		1	367.0	0.1%
CULTIVA PAPA,MAIZ,TRI		1	180.0	0.0%
CULTIVA PAPA,MAIZ,TRI Y CRIA CHANCHOS,VA Y GALLINAS		1	295.0	0.1%
CULTIVA PAPA,TRIGO,M. Y CRIA OVEJAS		1	225.0	0.1%
CULTIVA PAPA,UVA		1	202.0	0.0%
CULTIVA SORGO		1	284.0	0.1%
CULTIVO DE ALFA ALFA		1	338.0	0.1%
CULTIVO DE ARROZ,COCA,P		1	204.0	0.0%
CULTIVO DE ARROZ,PACAY Y COCA		4	952.0	0.2%
CULTIVO DE ARROZ,YUCA,P PAPAYA		1	379.0	0.1%
CULTIVO DE COCA		4	1815.0	0.4%
CULTIVO DE COCA,ARROZ,Y PLATANO		1	556.0	0.1%
CULTIVO DE FLORES DE VIVERO		1	315.0	0.1%
CULTIVO DE HOJAS DE COCA		4	1460.0	0.3%
CULTIVO DE HORTALIZAS		1	130.0	0.0%
CULTIVO DE MAIZ		3	882.0	0.2%
CULTIVO DE MAIZ EN PEQUEÑA ESCALA		2	641.0	0.1%
CULTIVO DE MAIZ Y CRIA DE GALLINAS		1	274.0	0.1%
CULTIVO DE MAIZ Y CRIA		1	279.0	0.1%

# s5\_42a: 42a. ¿cuál es la actividad principal del establecimiento... donde trabaja?

Valor	Etiqueta	Casos	Ponderado	Porcentaje (Ponderado)
DE GALLINAS Y CHANCHOS				
CULTIVO DE MAIZ Y MANI		1	125.0	0.0%
CULTIVO DE MAIZ Y PAPA		1	666.0	0.2%
CULTIVO DE MAIZ Y YUCA		1	371.0	0.1%
CULTIVO DE MAIZ,ARROZ,PI		1	50.0	0.0%
CULTIVO DE MAIZ,CEBOLLA Y CRIA DE CHANCHOS		1	279.0	0.1%
CULTIVO DE MAIZ,MANI,PAI CRIA DE CHIVOS Y GALLINAS		1	280.0	0.1%
CULTIVO DE MAIZ,PAPA,CEE Y CRIA DE VACAS Y CHIVOS		1	142.0	0.0%
CULTIVO DE MAIZ,PAPA,CEE Y LA CRIANZA DE VACAS,CHANC		1	204.0	0.0%
CULTIVO DE MAIZ,PAPA,CEE		1	219.0	0.0%
CULTIVO DE MAIZ,PAPA,MA Y CRIA DE VACAS,CHIVOS YCHANCHOS		1	280.0	0.1%
CULTIVO DE MAIZ,TRIGO		1	323.0	0.1%
CULTIVO DE NARANJA,PALTI MANDARINA PACAY		1	265.0	0.1%
CULTIVO DE OCA,PAPA CRIA OVEJAS Y GALLINAS		1	267.0	0.1%
CULTIVO DE PAPA		23	7689.0	1.7%
CULTIVO DE PAPA CEBADA,HABA		1	219.0	0.0%
CULTIVO DE PAPA QUINUA		1	219.0	0.0%
CULTIVO DE PAPA QUINUA CEBADA Y OTROS		1	269.0	0.1%

# s5\_42a: 42a. ¿cuál es la actividad principal del establecimiento... donde trabaja?

Valor	Etiqueta	Casos	Ponderado	Porcentaje (Ponderado)
CULTIVO DE PAPA Y CRIA DE LLAMA		1	395.0	0.1%
CULTIVO DE PAPA Y CRIA DE VACAS LECHERAS		1	286.0	0.1%
CULTIVO DE PAPA Y CRIA VACAS OVEJAS Y CHANCHOS		1	500.0	0.1%
CULTIVO DE PAPA Y HABA		3	105.0	0.0%
CULTIVO DE PAPA Y HORTALIZAS		1	532.0	0.1%
CULTIVO DE PAPA Y LISA		1	234.0	0.1%
CULTIVO DE PAPA Y MAIZ		4	1001.0	0.2%
CULTIVO DE PAPA Y OCA		1	267.0	0.1%
CULTIVO DE PAPA Y QUINUA		5	1053.0	0.2%
CULTIVO DE PAPA Y TRIGO		4	140.0	0.0%
CULTIVO DE PAPA,ARVEJA Y HABA		1	314.0	0.1%
CULTIVO DE PAPA,CEBADA, OCA		1	219.0	0.0%
CULTIVO DE PAPA,CEBOLLA		1	280.0	0.1%
CULTIVO DE PAPA,CEBOLLA Y ARVEJA		2	1296.0	0.3%
CULTIVO DE PAPA,HABA		1	375.0	0.1%
CULTIVO DE PAPA,HABA Y TARHUI		1	240.0	0.1%
CULTIVO DE PAPA,HABA,OC Y CRIA DE VACA,OVEJA,C		1	381.0	0.1%
CULTIVO DE PAPA,HABA,OC Y CRIA DE VACA,OVEJA		2	762.0	0.2%
CULTIVO DE PAPA,MAIZ		1	231.0	0.1%
CULTIVO DE PAPA,MAIZ		2	560.0	0.1%

# s5\_42a: 42a. ¿cuál es la actividad principal del establecimiento... donde trabaja?

Valor	Etiqueta	Casos	Ponderado	Porcentaje (Ponderado)
Y CRIA DE CHANCHOS				
CULTIVO DE PAPA,MAIZ Y OCA		1	219.0	0.0%
CULTIVO DE PAPA,MAIZ,TRIHABA		1	112.0	0.0%
CULTIVO DE PAPA,PAPALIS/CHANCHITO,OV		1	267.0	0.1%
CULTIVO DE PAPA,TRIGO		2	164.0	0.0%
CULTIVO DE PAPA,TRIGO Y MAIZ		1	112.0	0.0%
CULTIVO DE PIÑA Y HOJAS DE COCA		1	379.0	0.1%
CULTIVO DE POROTO		1	271.0	0.1%
CULTIVO DE QUINUA		2	345.0	0.1%
CULTIVO DE SANDIA A GRAN ESCALA		1	318.0	0.1%
CULTIVO DE YUCA		2	882.0	0.2%
DESPARACITACION DE GANADO VACUNO		1	254.0	0.1%
DESTILACION Y VENTTA DE VINOS		1	170.0	0.0%
DICTA CURSOS Y ORGANIZAS LAS DINAMICAS		1	402.0	0.1%
DIFUSION DE PROGRAMAS TELEVISIVOS EN CANAL 15		1	161.0	0.0%
DIRIGIR PARTIDOS DE LA ASOCIACION DE FUTBOL DE CHAPARE		1	238.0	0.1%
DISEÑO#A PLANOS DE CONSTRUCCION DE CASAS		1	239.0	0.1%
DISEÑO Y CONSTRUCCION		1	931.0	0.2%

# s5\_42a: 42a. ¿cuál es la actividad principal del establecimiento... donde trabaja?

Valor	Etiqueta	Casos	Ponderado	Porcentaje (Ponderado)
DE VIVIENDAS				
DISEÑO DE PLANOS DE CONSTRUCCION DE VIVIENDAS		1	365.0	0.1%
DISEÑO Y CONSTRUCCION DE CASAS		1	345.0	0.1%
DISTRIBUCION DE AGUA POTABLE		1	204.0	0.0%
DISTRIBUIDOR INDEPENDIENT PRODUCTOS HERBALIFE		1	420.0	0.1%
EDICION Y VENTA DE LIBROS AL POR MENOR Y MAYOR		1	387.0	0.1%
EDUCACION A NIVEL PRIMARIA		1	238.0	0.1%
EDUCACION A NIVEL SUPERIOR		2	452.0	0.1%
EDUCACION A NIVEL TECNICO		1	291.0	0.1%
EDUCACION DE NIVEL PRIMARIA Y SECUNDARIA		1	131.0	0.0%
EDUCACION DE NIVEL PRIMARIO		3	540.0	0.1%
EDUCACION DE NIVEL SECUNDARIO		1	98.0	0.0%
EDUCACION DE NIÑOS Y NIÑAS		2	592.0	0.1%
EDUCACION DEL NIVEL PRIMARIO Y SECUNDARIO		1	510.0	0.1%
EDUCACION SUPERIOR UNIVERSITARIA		1	201.0	0.0%
EJECUCION DE PROYECTOS DE SISTEMAS DE AGUA Y ALCANTARILL		1	249.0	0.1%

# s5\_42a: 42a. ¿cuál es la actividad principal del establecimiento... donde trabaja?

Valor	Etiqueta	Casos	Ponderado	Porcentaje (Ponderado)
ELABORA MAQUETAS A PEDIDO		1	384.0	0.1%
ELABORA ROSCAS NAVIDEÑAS		1	402.0	0.1%
ELABORACION ARTESANAL DE PRENSA DE VESTIR CHOMPASDE LANA		1	405.0	0.1%
ELABORACION DE AGUAYOS A MANO EN TELAR ARTESANAL		1	277.0	0.1%
ELABORACION DE ARREGLOS FLORALES A PEDIDO		1	198.0	0.0%
ELABORACION DE CANASTAS PARA VERDURAS		1	308.0	0.1%
ELABORACION DE CHOMPAS DE VESTIR ARTESANALES CHOMPAS DE LANA		1	405.0	0.1%
ELABORACION DE CHOMPAS, TAPI A PEDIDO		1	276.0	0.1%
ELABORACION DE COMIDA COMO ALMUERZO Y EXTRAS		1	741.0	0.2%
ELABORACION DE COMIDAS COMO ALMUERZO Y EXTRAS		1	741.0	0.2%
ELABORACION DE CUADROS ARTISTICOS		1	238.0	0.1%
ELABORACION DE EMPANADAS Y REFRESCOS PARA LA VENTA EN COLEGIO		1	1027.0	0.2%
ELABORACION DE MASAS PARA LA VENTA AL POR MAYOR		1	186.0	0.0%

# s5\_42a: 42a. ¿cuál es la actividad principal del establecimiento... donde trabaja?

Valor	Etiqueta	Casos	Ponderado	Porcentaje (Ponderado)
ELABORACION DE MASAS Y TORTAS A PEDIDO		1	261.0	0.1%
ELABORACION DE PAN		5	1990.0	0.5%
ELABORACION DE PROYECTO DE TESIS		1	129.0	0.0%
ELABORACION DE PROYECTO DE TESIS Y TRABAJO DIRIGIDO		1	131.0	0.0%
ELABORACION DE TORTAS Y MASITAS A PEDIDO		1	410.0	0.1%
ELABORACION DE YUNTAS PARA ARADO		1	308.0	0.1%
ELABORACION Y COMERCIALIZACION DE PAN		1	287.0	0.1%
ELABORACION Y DECORADO DE TORTAS A PEDIDO		1	148.0	0.0%
ELABORACION Y EXPENDIO DE PATASCA		1	279.0	0.1%
ELABORACION Y VENTA AMBULANTE DE PAN CASERO		1	479.0	0.1%
ELABORACION Y VENTA DE ASADITOS Y PANCHITOS EN KIOSKO		1	281.0	0.1%
ELABORACION Y VENTA DE CHICHA AL POR MENOR EN LOCAL		1	101.0	0.0%
ELABORACION Y VENTA DE COMIDA		4	1679.0	0.4%
ELABORACION Y VENTA DE COMIDA EN PENSION		1	165.0	0.0%
ELABORACION Y VENTA DE COMIDA EN PUESTO DE MERCADO		1	182.0	0.0%

# s5\_42a: 42a. ¿cuál es la actividad principal del establecimiento... donde trabaja?

Valor	Etiqueta	Casos	Ponderado	Porcentaje (Ponderado)
ELABORACION Y VENTA DE COMIDA RAPIDA		1	352.0	0.1%
ELABORACION Y VENTA DE COMIDAS A PEDIDO		1	56.0	0.0%
ELABORACION Y VENTA DE COTILLONES		1	212.0	0.0%
ELABORACION Y VENTA DE HAMBURGUES. EN PUESTO FIJO		1	272.0	0.1%
ELABORACION Y VENTA DE HAMBURGUES. EN PUESTO MOVIL AL POR MENOR		1	138.0	0.0%
ELABORACION Y VENTA DE HELADOS		1	167.0	0.0%
ELABORACION Y VENTA DE HELADOS PICOLE		1	548.0	0.1%
ELABORACION Y VENTA DE PAN		3	1602.0	0.4%
ELABORACION Y VENTA DE PAN AL POR MENOR		1	389.0	0.1%
ELABORACION Y VENTA DE PAN AL POR MENOR EN TIENDA		4	1164.0	0.3%
ELABORACION Y VENTA DE PAN EN PUESTO FIJO		1	125.0	0.0%
ELABORACION Y VENTA DE PANETONES		2	262.0	0.1%
ELABORACION Y VENTA DE PANETONES NAVIDE#OS		1	131.0	0.0%
ELABORACION Y VENTA DE POLLO FRITO		1	648.0	0.1%
ELABORACION Y VENTA DE PRODUCTOS		1	481.0	0.1%



# s5\_42a: 42a. ¿cuál es la actividad principal del establecimiento... donde trabaja?

Valor	Etiqueta	Casos	Ponderado	Porcentaje (Ponderado)
DE MEDICINA NATURAL				
ELABORACION Y VENTA DE PRODUCTOS DE PASTELERIA		1	198.0	0.0%
ELABORACION Y VENTA DE SALTEÁ'AS		1	296.0	0.1%
ELABORACION Y VENTA DE TORTAS		1	167.0	0.0%
ELABORACION Y VENTA DE TUCUMANAS EN TIENDA DE BARRIO		1	291.0	0.1%
ELABORAR Y VENDER MASITAS		1	295.0	0.1%
EMPRESA CONSTRUCCION DE OBRAS CIVILES		1	638.0	0.1%
ENSEÑANZA PARTICULAR A NIÑOS		1	173.0	0.0%
ENSEÑANZA TECNICA A LA JUVENTUD		1	77.0	0.0%
ENSEÑANZA Y APRENDIZAJE EN COMPUTACION		1	176.0	0.0%
ENSEÑANZA DE BAILES VARIADOS		1	605.0	0.1%
ENSEÑANZA DE COMPUTACION A NIVEL TECNICO EN INSTITUTO		1	526.0	0.1%
ENSEÑANZA PSICOMOTRIZ A NIÑOS CON CAPACIDADES ESPECIALES		1	555.0	0.1%
ENSEÑANZA SUPERIOR UNIVERSITARIA		1	267.0	0.1%
ENTRENAR Y FORMAR JUGADORES DE FUTBOL		1	305.0	0.1%

# s5\_42a: 42a. ¿cuál es la actividad principal del establecimiento... donde trabaja?

Valor	Etiqueta	Casos	Ponderado	Porcentaje (Ponderado)
ENVIO Y PAGOS DE GIROS		1	63.0	0.0%
ESCARMINADO Y LAVADO DE LANA DE OVEJA		1	239.0	0.1%
ESTACION DE RADIO DIFUSION DE NOTICIAS Y PUBLICIDAD		1	167.0	0.0%
EXPENDIO DE COMIDA EN PENSION		1	831.0	0.2%
EXPENDIO Y PREPARACION DE ALIMENTOS		1	363.0	0.1%
EXPLORACION Y MONTAJE DE PLANTA PARA LA EXPLOTACION DE ORO		1	225.0	0.1%
EXPLOTACION DE WOLFRAN		2	534.0	0.1%
EXPLOTACION Y COMERCIALIZACION DE COMPLEJOS PLOMO PLATA ZINC		1	73.0	0.0%
EXTRACCION DE ARENA FINA Y CORRIENTE		1	149.0	0.0%
EXTRACCION DE GOMA		1	50.0	0.0%
EXTRACCION DE GOMA DE SIRINGA		1	50.0	0.0%
EXTRACCION DE LEÑA		3	696.0	0.2%
EXTRACCION DE ORO		1	249.0	0.1%
EXTRACCION DE PIEDRA CALISA		1	243.0	0.1%
EXTRACCION DE PIEDRA, ARENA Y ARCILLA		1	377.0	0.1%
EXTRACCION Y COMERCIALIZACION DE MINERAL COBRE		1	314.0	0.1%

# s5\_42a: 42a. ¿cuál es la actividad principal del establecimiento... donde trabaja?

Valor	Etiqueta	Casos	Ponderado	Porcentaje (Ponderado)
EXTRACCION Y COMERCIALIZACION DE MINERALES COMPLEJOS		1	73.0	0.0%
EXTRACCION Y COMERCIALIZACION DE SAL EN BRUTO AL POR MAYOR		2	358.0	0.1%
EXTRACCION Y VENTA DE ARENA FINA Y CORRIENTE		2	298.0	0.1%
EXTRACCION Y VENTA DE CASTAÑAS		2	186.0	0.0%
FABRICA ADOBES		1	385.0	0.1%
FABRICA DE PUERTAS Y VENTANAS METALICAS		1	297.0	0.1%
FABRICA Y REPARA COLCHONES A PEDIDO		1	365.0	0.1%
FABRICA Y VENTA DE LADRILLOS		1	53.0	0.0%
FABRICACION DE ESTUCO		1	423.0	0.1%
FABRICACION DE LADRILLOS		1	313.0	0.1%
FABRICACION DE LAZO DE CUERO		1	267.0	0.1%
FABRICACION DE MAQUINAS MEZCLADORAS DE CEMENTO CASERAS		1	266.0	0.1%
FABRICACION DE MARCOS DE VENTANAS A PEDIDO Y VENTA AL POR MAYOR		1	546.0	0.1%
FABRICACION DE MUEBLES DE MADERA		2	786.0	0.2%
FABRICACION DE MUEBLES		1	284.0	0.1%

# s5\_42a: 42a. ¿cuál es la actividad principal del establecimiento... donde trabaja?

Valor	Etiqueta	Casos	Ponderado	Porcentaje (Ponderado)
DE MADERA A PEDIDO				
FABRICACION DE PUERTAS DE MADERA		1	355.0	0.1%
FABRICACION DE PUERTAS Y GARAJES METALICOS		1	509.0	0.1%
FABRICACION DE PUERTAS, VENTANAS DE MADERA		1	488.0	0.1%
FABRICACION DE SILLAS DE RUEDAS MULETAS		2	784.0	0.2%
FABRICACION DE SOMBREROS		1	137.0	0.0%
FABRICACION DE TARJETAS CONMEMORATIVAS DE GOMA EVA		1	530.0	0.1%
FABRICACION Y REPARACION DENTAL		1	410.0	0.1%
FABRICACION Y VENTA DE LADRILLOS AL POR MAYOR		1	285.0	0.1%
FABRICACION Y VENTA DE LAZOS, COYUNILLOS Y CHICOTES		1	282.0	0.1%
FABRICACION Y VENTA DE OLLAS VASIJAS DE ARCILLA		8	1096.0	0.2%
FABRICACION Y VENTA DE OLLAS, VASIJAS DE ARCILLA		1	137.0	0.0%
FABRICACION Y VENTA DE SOMBRERO		2	274.0	0.1%
FABRICACION Y VENTA DE SOMBREROS		5	685.0	0.2%
FAENEADO DE CARNE DE BURRO		2	624.0	0.1%
FEDERACION BOLIVIANA DE FUTBOL		1	306.0	0.1%

# s5\_42a: 42a. ¿cuál es la actividad principal del establecimiento... donde trabaja?

Valor	Etiqueta	Casos	Ponderado	Porcentaje (Ponderado)
FLETE DE MAQUINARIA AGRARIA CON OPERADOR		1	320.0	0.1%
FOTO ESTUDIO Y REVELADO DE PELICULAS FOTOGRAFICAS		1	131.0	0.0%
GOBERNACION DE PANDO		1	65.0	0.0%
GOBIERNO MUNICIPAL		1	410.0	0.1%
GRANJA DE CRIA DE POLLO		1	1141.0	0.3%
HILADO D LANA DE ALPACA		1	405.0	0.1%
HOGAR PARTICULAR		27	8786.0	2.0%
INSTALACION DE CAÑERIAS DE AGUA		1	78.0	0.0%
INSTALACION DE TUBOS DE OXIGENO EN HOSPITALES,CI		1	410.0	0.1%
INSTALACIONE ELECTRICAS DOMICILIARIAS		1	212.0	0.0%
INTERPRETACION MUSICAL DE TEMAS HUACHENOS,FI		1	277.0	0.1%
LAVADO DE AUTOS		1	303.0	0.1%
LAVADO DE ROPA		1	167.0	0.0%
LAVADO DE ROPA A DOMICILIO		1	240.0	0.1%
LAVADO DE ROPA A MANO		2	504.0	0.1%
LAVADO DE ROPA A MANO POR DOCENAS		1	251.0	0.1%
LAVADO DE ROPA A PEDIDO		1	186.0	0.0%
LAVADO DE ROPA POR DOCENA A DOMICILIO		1	474.0	0.1%

# s5\_42a: 42a. ¿cuál es la actividad principal del establecimiento... donde trabaja?

Valor	Etiqueta	Casos	Ponderado	Porcentaje (Ponderado)
LAVADO DE ROPA Y PLANCHADO		1	490.0	0.1%
MANTENIMIENTO Y REPARACION DE BOMBAS DE AGUA		1	338.0	0.1%
MEDIO DE COMUNICACION TELEVISIVO		1	280.0	0.1%
OBTENCION Y COMERCIALIZACION DE MADERA PARA CONSTRUCCION		1	78.0	0.0%
OFERTA DE PRODUCTOS Y SOLUCIONES EN TECNOLOGIA DE COMUNICACION Y DE		1	198.0	0.0%
ORGANIZACION DE CONCIERTOS		1	261.0	0.1%
PANADERIA Y PASTERIA		1	180.0	0.0%
PARQUERIA Y LAVANDERIA		1	58.0	0.0%
PEQUEÑO AGROPECUARIO		1	638.0	0.1%
PEQUEÑO CRIADOR DE CHIVAS Y GALLINAS		1	665.0	0.2%
PEQUEÑO CRIADOR DE GALLINAS		1	336.0	0.1%
PEQUEÑO PRODUCTOR AGROPECUARIO		2	325.0	0.1%
PESCA		1	318.0	0.1%
PESCA DE PESCADO CARACHI		1	228.0	0.1%
PESCA DE SURUBI AL POR MENOR		1	665.0	0.2%
PESCA LACUSTRE DE CARACHI Y ISPI		1	285.0	0.1%
PESCA Y VENTA DE PESCADO AL POR MENOR		1	208.0	0.0%

# s5\_42a: 42a. ¿cuál es la actividad principal del establecimiento... donde trabaja?

Valor	Etiqueta	Casos	Ponderado	Porcentaje (Ponderado)
PINTADO DE INTERIOR Y EXTERIOR DE CASAS		1	477.0	0.1%
PINTADO DE INTERIORES DE EDIFICIOS Y CASAS		1	63.0	0.0%
PINTADO DE INTERIORES EN CASAS		1	153.0	0.0%
PINTADO DE INTERIORES EN CASAS PARTICULARES		1	490.0	0.1%
PINTADO Y REVOCADO DE PAREDES		1	317.0	0.1%
PINTURA DE POLERAS A PULSO		1	343.0	0.1%
PINTURA Y GRABADO EN TELA PAPEL Y CARTON		1	293.0	0.1%
PREPARA COMIDA EN PUESTO MOVIL		1	463.0	0.1%
PREPARACION DE COMIDA		1	301.0	0.1%
PREPARACION DE REPOSTERIA		1	63.0	0.0%
PREPARACION DE TE,CAFE,COCO.		1	334.0	0.1%
PREPARACION Y VENTA AL POR MENOR DE GELATINA EN PUESTO MOVIL		1	381.0	0.1%
PREPARACION Y VENTA DE ALMUERZO COMPLETO EN PENSION		1	190.0	0.0%
PREPARACION Y VENTA DE CHICHARRON DE LLAMA		1	157.0	0.0%
PREPARACION Y VENTA DE COMIDA		1	130.0	0.0%
PREPARACION Y VENTA DE COMIDA EN LOCAL		2	480.0	0.1%

# s5\_42a: 42a. ¿cuál es la actividad principal del establecimiento... donde trabaja?

Valor	Etiqueta	Casos	Ponderado	Porcentaje (Ponderado)
PREPARACION Y VENTA DE COMIDA EN MERCADO		1	166.0	0.0%
PREPARACION Y VENTA DE COMIDA EN PENSION		1	149.0	0.0%
PREPARACION Y VENTA DE COMIDA EN PUESTO MOVIL		1	233.0	0.1%
PREPARACION Y VENTA DE COMIDAS Y BEBIDAS EN LOCAL		1	384.0	0.1%
PREPARACION Y VENTA DE JUGOS Y FRUTAS		1	573.0	0.1%
PREPARADO Y VENTA DE TORTAS,BISCOY TUCUMANAS		1	274.0	0.1%
PREPRACION Y MANTENIMIEN DE AUTOPARTES		1	573.0	0.1%
PRESTAMO DE DINERO		1	405.0	0.1%
PRESTAR SERVICIOS DE TRANSPORTE RURAL		1	49.0	0.0%
PRODUCCION AGRICOLA		40	12024.0	2.7%
PRODUCCION AGRICOLA DE CAFE		1	573.0	0.1%
PRODUCCION AGRICOLA DE COCA		1	253.0	0.1%
PRODUCCION AGRICOLA DE COCO,PIÁ#A,YU		1	50.0	0.0%
PRODUCCION AGRICOLA DE MAIZ		1	426.0	0.1%
PRODUCCION AGRICOLA DE PAPA		1	219.0	0.0%
PRODUCCION AGRICOLA DE TUBERCULOS PAPA,OCA		1	366.0	0.1%



# s5\_42a: 42a. ¿cuál es la actividad principal del establecimiento... donde trabaja?

Valor	Etiqueta	Casos	Ponderado	Porcentaje (Ponderado)
PRODUCCION AGRICOLA DE YUCA,TOMATE		1	72.0	0.0%
PRODUCCION AGRICOLA EN PEQUEÑA ESCALA		3	936.0	0.2%
PRODUCCION AGROPECUARIA		153	38195.0	8.7%
PRODUCCION AGROPECUARIA PEQUEÑA ESCALA		2	570.0	0.1%
PRODUCCION AGROPECUARIA DE PAPA,HABA Y CRIA VACA		1	267.0	0.1%
PRODUCCION AGROPECUARIA EN ESCALA MENOR		1	628.0	0.1%
PRODUCCION COCA		1	208.0	0.0%
PRODUCCION DE ARROZ Y CITRICOS		1	741.0	0.2%
PRODUCCION DE ARROZ,MAIZ Y FREJOL		1	342.0	0.1%
PRODUCCION DE CACAO		1	272.0	0.1%
PRODUCCION DE CAFE,PLATANCO		2	1482.0	0.3%
PRODUCCION DE CEBOLLA,PAPA		1	265.0	0.1%
PRODUCCION DE COCA		4	1399.0	0.3%
PRODUCCION DE COSTALES Y AGUAYOS		1	85.0	0.0%
PRODUCCION DE GRANO,MAIZ,P Y TRIGO		2	440.0	0.1%
PRODUCCION DE HELADOS		1	615.0	0.1%
PRODUCCION DE HOJAS DE COCA		1	488.0	0.1%
PRODUCCION DE HORTALIZAS Y TUBERCULOS		2	814.0	0.2%

# s5\_42a: 42a. ¿cuál es la actividad principal del establecimiento... donde trabaja?

Valor	Etiqueta	Casos	Ponderado	Porcentaje (Ponderado)
PRODUCCION DE MAIZ Y MANI		2	250.0	0.1%
PRODUCCION DE MAIZ Y YUCA		1	190.0	0.0%
PRODUCCION DE MAIZ,ARROZ Y FREJOL		1	342.0	0.1%
PRODUCCION DE MANGAS Y PAPAYAS		1	500.0	0.1%
PRODUCCION DE MANZANA AL POR MENOR		1	260.0	0.1%
PRODUCCION DE MANZANAS AL POR MENOR		1	260.0	0.1%
PRODUCCION DE MIEL EN PANALES		1	280.0	0.1%
PRODUCCION DE MUEBLES DE MADERA		2	488.0	0.1%
PRODUCCION DE PAPA		9	2907.0	0.7%
PRODUCCION DE PAPA Y CEBADA		1	219.0	0.0%
PRODUCCION DE PAPA Y QUINUA,CRIAN DE OVINOS Y CAMELIDOS		1	306.0	0.1%
PRODUCCION DE PAPA,HABA,CE Y QUINUA		1	375.0	0.1%
PRODUCCION DE PAPA,MAIZ Y HABA		1	375.0	0.1%
PRODUCCION DE PAPA,TRIGO,HA		1	225.0	0.1%
PRODUCCION DE PLATANO		1	39.0	0.0%
PRODUCCION DE PLATANOS,YUC		1	328.0	0.1%
PRODUCCION DE PRENDAS		1	493.0	0.1%
PRODUCCION DE SOYA Y		1	93.0	0.0%

# s5\_42a: 42a. ¿cuál es la actividad principal del establecimiento... donde trabaja?

Valor	Etiqueta	Casos	Ponderado	Porcentaje (Ponderado)
CRIANZA DE GANADO VACUNO				
PRODUCCION DE TEJIDOS DE LANA DE OVEJA A PEDIDO		1	389.0	0.1%
PRODUCCION DE UVA		1	129.0	0.0%
PRODUCCION DE YUCA		1	39.0	0.0%
PRODUCCION DE YUCA Y PLATAA#O		1	49.0	0.0%
PRODUCCION MIEL		1	267.0	0.1%
PRODUCCION PECUARIA		2	757.0	0.2%
PRODUCCION Y COMERCIALIZA DE CANASTAS DE CAÁ'AHUECA		1	474.0	0.1%
PRODUCCION Y COMERCIALIZA DE MANTAS,CHAL		1	179.0	0.0%
PRODUCCION Y COMERCIALIZA DE PAN		1	420.0	0.1%
PRODUCCION Y CULTIVO DE PAPA		1	235.0	0.1%
PRODUCCION Y VENTA DE ADOBES DE TIERRA		2	624.0	0.1%
PRODUCCION Y VENTA DE YESO AL POR MAYOR		1	389.0	0.1%
PRODUCCION Y VENTA POR MENOR DE LECHE		3	852.0	0.2%
PRODUCCION Y VENTA POR MENOR DE LECHE CRUDA		4	1136.0	0.3%
PRODUCE ARROZ,MANI,M		1	251.0	0.1%
PRODUCE COCA		2	476.0	0.1%

# s5\_42a: 42a. ¿cuál es la actividad principal del establecimiento... donde trabaja?

Valor	Etiqueta	Casos	Ponderado	Porcentaje (Ponderado)
PRODUCE MAIZ,ACELGA,		1	251.0	0.1%
PRODUCE MAIZ,PAPA,CEB		1	219.0	0.0%
PRODUCE MANGO MANDARINA PALTA		1	251.0	0.1%
PRODUCE PAPA		6	1977.0	0.4%
PRODUCE PAPA Y CRIA OVEJAS		1	320.0	0.1%
PRODUCE PAPA,CEBOLLA Y LECHUGA		1	219.0	0.0%
PRODUCE PAPA,MAIZ,CA.		1	295.0	0.1%
PRODUCE PAPA,MAIZ,CEB Y CRIA OVEJAS Y CHIVOS		1	280.0	0.1%
PRODUCE PAPA,MAIZ,CEB		2	590.0	0.1%
PRODUCE PIÑA Y COCA		1	379.0	0.1%
PRODUCE QUINUA		1	166.0	0.0%
PRODUCE Y COMERCIALIZA/ QUINUA		1	179.0	0.0%
PRODUCE Y VENDE AGUAYO,CAMA/ Y CHUSPAS DE FIBRA DE LLAMA		1	306.0	0.1%
PRODUCE Y VENDE PAPA Y CRIA GANADO		1	306.0	0.1%
PRODUCE Y VENDE SOMBREROS DE LLAMA Y OVEJA		1	306.0	0.1%
PRODUCE,PAPA TOMATE Y CRIA CHIVOS		1	267.0	0.1%
PRODUCE,YUC. Y ARROZ		1	410.0	0.1%
PRODUCTOR AGROPECUARIO		1	230.0	0.1%
PROMOCION DE		1	338.0	0.1%

# s5\_42a: 42a. ¿cuál es la actividad principal del establecimiento... donde trabaja?

Valor	Etiqueta	Casos	Ponderado	Porcentaje (Ponderado)
ARTICULOS DE BELLEZA				
PUBLICACION DE NOTICIAS PERIODICO EL NACIONAL		1	162.0	0.0%
REALIZA PRESTAMOS Y TRANSACCIONES MONETARIAS EN INSTITUCION FINANCIERA		1	255.0	0.1%
REALIZAR LEYES PROMULGAR LEYES		1	56.0	0.0%
REALIZAR PRUEBAS DE LABORATORIO		1	443.0	0.1%
REPARACION Y MANTENIMIENTO DE COMPUTADOR.		1	91.0	0.0%
RECEPCION, REHABILITACION DE PERSONAS PRIVADAS DE LIBERTAD		1	53.0	0.0%
RECOLECCION Y VENTA DE CASTAÑA		2	401.0	0.1%
RECOLECTA Y COMERCIALIZACION DE CASTAÑA		1	49.0	0.0%
RECOLECTA Y VENTA DE CASTAÑA		1	114.0	0.0%
REPARACION DE AUTOMOVILES		1	341.0	0.1%
REPARACION DE AUTOS		1	416.0	0.1%
REPARACION DE CELULARES		1	368.0	0.1%
REPARACION DE MOTORES		1	261.0	0.1%
REPARACION DE MUEBLES EN HOGARES PARTICULARES		1	343.0	0.1%
REPARACION Y ENSAMBLAJE DE COMPUTADOR.		1	275.0	0.1%

# s5\_42a: 42a. ¿cuál es la actividad principal del establecimiento... donde trabaja?

Valor	Etiqueta	Casos	Ponderado	Porcentaje (Ponderado)
REPARACION Y MANTENIMIENTO DE EQUIPOS DE COMPUTACION		1	274.0	0.1%
REPARACION Y MANTENIMIENTO DE MOVILIDADES		2	762.0	0.2%
REPARACION Y MANTENIMIENTO DE SISTEMAS ELECTRICOS		1	52.0	0.0%
REPARACION Y MANTENIMIENTO DE VEHICULOS		1	36.0	0.0%
REPARACION Y RESTAURACION DE MUEBLES		1	510.0	0.1%
REPOSTERIA DE TORTAS Y PASTELES		1	301.0	0.1%
REVOCA PAREDES EN CASAS PARTICULARES		1	489.0	0.1%
ROSAR LOS PATIOS DE CASA CON MACHETE		1	206.0	0.0%
SERVICIO DE ABOGADOS JURIDICOS Y PENALES		1	467.0	0.1%
SERVICIO DE ADUANA ADMINISTRACION PUBLICA		1	332.0	0.1%
SERVICIO DE ALAMBRADO DE LOTES Y TERRENOS		1	252.0	0.1%
SERVICIO DE ALQUILER DE MOTOS		1	190.0	0.0%
SERVICIO DE ALQUILER DE MOTOS POR HORA		1	209.0	0.0%
SERVICIO DE AMPLIFICACION		1	214.0	0.0%
SERVICIO DE ARBITRAJE		1	285.0	0.1%

# s5\_42a: 42a. ¿cuál es la actividad principal del establecimiento... donde trabaja?

Valor	Etiqueta	Casos	Ponderado	Porcentaje (Ponderado)
SERVICIO DE CAMBIO DE CHAPAS DE AUTOMOVILES		1	248.0	0.1%
SERVICIO DE CAMBIO DE CHAPAS DE AUTOMOVILES		1	248.0	0.1%
SERVICIO DE CARGA		1	272.0	0.1%
SERVICIO DE CARGADO DE ARCILLA A VOLQUETAS		1	235.0	0.1%
SERVICIO DE CHAPERIA Y PINTURA DE VEHICULOS		1	295.0	0.1%
SERVICIO DE COMUNICACION TELEFONICA		2	834.0	0.2%
SERVICIO DE CONSTRUCCION DE CASAS		1	499.0	0.1%
SERVICIO DE CONSULTA E INTERNACION EN CLINICA		1	318.0	0.1%
SERVICIO DE CONSULTORIA Y AUDITORIA		1	310.0	0.1%
SERVICIO DE CORTADO DE ARBOLES CON MOTOSIERRA		1	168.0	0.0%
SERVICIO DE CUIDADO A PERSONA DE LA TERCERA EDAD		1	306.0	0.1%
SERVICIO DE CUIDADO DE ANIMALES		1	901.0	0.2%
SERVICIO DE CUIDADO DE NIÑOS HUERFANOS		1	364.0	0.1%
SERVICIO DE EDUCACION SUPERIOR		1	295.0	0.1%
SERVICIO DE EDUCACION SUPERIOR PRIVADO		1	374.0	0.1%
SERVICIO DE ENFERMERIA PARTICULAR		1	310.0	0.1%
SERVICIO DE ENSEÑANZA		1	304.0	0.1%

# s5\_42a: 42a. ¿cuál es la actividad principal del establecimiento... donde trabaja?

Valor	Etiqueta	Casos	Ponderado	Porcentaje (Ponderado)
PARTICULAR DE FISICA				
SERVICIO DE ENTRETENIMIE		2	580.0	0.1%
SERVICIO DE ENTRETENIMIE EN COMPUTADOR.		1	488.0	0.1%
SERVICIO DE EVENTOS SOCIALES		1	392.0	0.1%
SERVICIO DE EXPENDIO DE COMIDAS EN PUESTO COMO SALCHIPAPA Y HAMBURGUES.		1	477.0	0.1%
SERVICIO DE FORMACION EN EDUCACION SUPERIOR UNIVERSITARI.		1	43.0	0.0%
SERVICIO DE FOTOCOPIADO		1	304.0	0.1%
SERVICIO DE FOTOCOPIAS		1	349.0	0.1%
SERVICIO DE GARZONERIA EN FIESTAS PARTICULARES		1	426.0	0.1%
SERVICIO DE HOSPEDAJE		1	430.0	0.1%
SERVICIO DE IMPRESION Y REVELADO DE FOTOGRAFIAS		1	301.0	0.1%
SERVICIO DE INSTALACIONE ELECTRICAS		1	235.0	0.1%
SERVICIO DE INTERNET		4	944.0	0.2%
SERVICIO DE INTERNET Y TRANSCRIPCIO		1	63.0	0.0%
SERVICIO DE JUEGOS EN RED		2	434.0	0.1%
SERVICIO DE LAVADO A MANO Y PLANCHADO,PC DOCENA		1	58.0	0.0%
SERVICIO DE LAVADO DE ROPA		2	667.0	0.2%



# s5\_42a: 42a. ¿cuál es la actividad principal del establecimiento... donde trabaja?

Valor	Etiqueta	Casos	Ponderado	Porcentaje (Ponderado)
SERVICIO DE LAVADO DE ROPA A DOMICILIO		1	82.0	0.0%
SERVICIO DE LAVADO DE ROPA A DOMICILIO POR DOCENA		1	252.0	0.1%
SERVICIO DE LAVADO DE ROPA A MANO		1	389.0	0.1%
SERVICIO DE LAVADO DE ROPA PARA PARTICULARES		1	334.0	0.1%
SERVICIO DE LAVADO DE ROPA POR DOCENA A DOMICILIO		1	35.0	0.0%
SERVICIO DE LAVANDERIA		1	569.0	0.1%
SERVICIO DE LIMPIEZA DE CASAS Y OFICINAS		1	334.0	0.1%
SERVICIO DE LIMPIEZA, LAVADO Y PLANCHADO DE ROPA		1	190.0	0.0%
SERVICIO DE LLAMADAS DE TELEFONO		1	394.0	0.1%
SERVICIO DE LLAMADAS PUNTO VIVA		1	385.0	0.1%
SERVICIO DE LLAMADAS TELEFONICAS EN TIENDA DE BARRIO		1	431.0	0.1%
SERVICIO DE LLAMADAS TELEFONICAS EN TIENDA DE BARRIO		1	431.0	0.1%
SERVICIO DE MANICURE Y PEDICURE		1	285.0	0.1%
SERVICIO DE MANIQUIURE		1	229.0	0.1%
SERVICIO DE MASAJES CURATIVOS TRADICIONALES		1	320.0	0.1%

# s5\_42a: 42a. ¿cuál es la actividad principal del establecimiento... donde trabaja?

Valor	Etiqueta	Casos	Ponderado	Porcentaje (Ponderado)
SERVICIO DE MEDICINA NATURAL		1	96.0	0.0%
SERVICIO DE MEDICINA NATURISTA Y TRADICIONAL		1	320.0	0.1%
SERVICIO DE MEDICINA TRADICIONAL		1	314.0	0.1%
SERVICIO DE MOTO TAXI		1	463.0	0.1%
SERVICIO DE MUSICA DE CONJUNTO		1	416.0	0.1%
SERVICIO DE MUSICA ELECTRONICA PARA ACONTECIMIENTOS		1	196.0	0.0%
SERVICIO DE ODONTOLOGIA		1	162.0	0.0%
SERVICIO DE ORQUESTAS Y BANDAS		1	381.0	0.1%
SERVICIO DE PELUQUERIA		1	502.0	0.1%
SERVICIO DE PELUQUERIA A DOMICILIO		1	380.0	0.1%
SERVICIO DE PINTADO DE CASAS		1	308.0	0.1%
SERVICIO DE PINTADO DE FACHADAS		1	394.0	0.1%
SERVICIO DE PREPARACION DE DESAYUNO ESCOLAR		1	272.0	0.1%
SERVICIO DE PROSTIBULO		1	311.0	0.1%
SERVICIO DE PUNTO INTERNET		1	395.0	0.1%
SERVICIO DE RECOLECCION Y BOTADO DE BASURA		1	93.0	0.0%
SERVICIO DE REPARACION DE CALZADOS EN PUESTO FIJO		1	319.0	0.1%
SERVICIO DE REPARACION		1	529.0	0.1%

# s5\_42a: 42a. ¿cuál es la actividad principal del establecimiento... donde trabaja?

Valor	Etiqueta	Casos	Ponderado	Porcentaje (Ponderado)
DE COMPUTADOR				
SERVICIO DE RESTAURANT		1	305.0	0.1%
SERVICIO DE ROCIADO PODADO DE HIERBA EN CULTIVOS		1	472.0	0.1%
SERVICIO DE SALUD GENERAL EN CONSULTORIO MEDICO		1	218.0	0.0%
SERVICIO DE SALUD PRIVADA		1	187.0	0.0%
SERVICIO DE SALUD PRIVADO		1	43.0	0.0%
SERVICIO DE SERIGRAFIA A PEDIDO		1	345.0	0.1%
SERVICIO DE SOLDADURA EN METAL		1	208.0	0.0%
SERVICIO DE TALLER MECANICO DE MOVILIDADES		1	504.0	0.1%
SERVICIO DE TAPICERIA EN DOMICILIO		1	340.0	0.1%
SERVICIO DE TAPIZADO DE MUEBLES		1	284.0	0.1%
SERVICIO DE TAXI		1	278.0	0.1%
SERVICIO DE TAXI EN AREA URBANA		1	471.0	0.1%
SERVICIO DE TELECOMUNIC TELEFONICA VIVA		1	335.0	0.1%
SERVICIO DE TELECOMUNIC		1	318.0	0.1%
SERVICIO DE TELEFONIA PUBLICA A NIVEL LOCAL		1	265.0	0.1%
SERVICIO DE TELEFONIA TIGO		1	368.0	0.1%
SERVICIO DE TRAMITES PARA		1	460.0	0.1%

# s5\_42a: 42a. ¿cuál es la actividad principal del establecimiento... donde trabaja?

Valor	Etiqueta	Casos	Ponderado	Porcentaje (Ponderado)
PERSONAS PARTICULARES				
SERVICIO DE TRANSCRIPCIÓN EN COMPUTADOR.		1	284.0	0.1%
SERVICIO DE TRANSPORTE DE BULTOS EN MERCADO		1	159.0	0.0%
SERVICIO DE TRANSPORTE DE CARGA		1	447.0	0.1%
SERVICIO DE TRANSPORTE DE PASAJEROS		1	166.0	0.0%
SERVICIO DE TRANSPORTE DE PASAJEROS EN AREA URBANA		1	241.0	0.1%
SERVICIO DE TRANSPORTE DE PASAJEROS EN MOTOTAXI		2	739.0	0.2%
SERVICIO DE TRANSPORTE DE PASAJEROS EN TAXI EN AREA URBANA		2	565.0	0.1%
SERVICIO DE TRANSPORTE DE PASAJEROS URBANO EN TAXI		1	272.0	0.1%
SERVICIO DE TRANSPORTE INTERPROVINCIAL DE MERCADERIA EN GENERAL		1	812.0	0.2%
SERVICIO DE TRANSPORTE INTERPROVINCIAL EN CAMION		1	812.0	0.2%
SERVICIO DE TRANSPORTE POR CARRETERAS DE PRODUCTOS SECOS SIN ENVASAR		1	283.0	0.1%
SERVICIO DE TRANSPORTE		1	526.0	0.1%

# s5\_42a: 42a. ¿cuál es la actividad principal del establecimiento... donde trabaja?

Valor	Etiqueta	Casos	Ponderado	Porcentaje (Ponderado)
TERRESTRE DE CARGA				
SERVICIO DE TRANSPORTE URBANO DE PASAJEROS		1	790.0	0.2%
SERVICIO DE TRUFI TRANSPORTE DE PASAJEROS EN TRUFI		1	285.0	0.1%
SERVICIO DE VENTA DE CHICHA Y EMPANADAS EN PUESTO MOVIL		1	463.0	0.1%
SERVICIO DE VENTA DE COMIDA		1	255.0	0.1%
SERVICIO DE ZAPATERIA		3	633.0	0.1%
SERVICIO ELECTRICO		1	65.0	0.0%
SERVICIO EN SALUD TRADICIONAL NATURISTA		1	263.0	0.1%
SERVICIO GASTRONOMIC EN PUESTO FIJO		1	63.0	0.0%
SERVICIO MUSICAL		1	269.0	0.1%
SERVICIO MUSICAL CRISTIANO		1	223.0	0.1%
SERVICIO ODONTOLOGIC EN CONSULTORIO PRIVADO		1	129.0	0.0%
SERVICIO PUBLICO DE EDUCACION DE NIVEL PRIMARIO		1	187.0	0.0%
SERVICIO TECNICO DE COMPUTADOR.		1	449.0	0.1%
SERVICIO TECNICO DE ELECTRODOME		1	267.0	0.1%
SERVICIO TECNICO DE TRANSFORMAC DE ELECTRODOME		1	284.0	0.1%

# s5\_42a: 42a. ¿cuál es la actividad principal del establecimiento... donde trabaja?

Valor	Etiqueta	Casos	Ponderado	Porcentaje (Ponderado)
SERVICIO TECNICO EN COMPUTACION		1	254.0	0.1%
SERVICIO TECNICOS EN REPARACION DE ELECTRODOMESTICOS		1	477.0	0.1%
SERVICIOS A DOMICILIO DE INSTALACIONES ELECTRICAS		1	286.0	0.1%
SERVICIOS ALIMENTICIOS		1	179.0	0.0%
SERVICIOS CONSTRUCCION DE DEPARTAMENTOS		1	308.0	0.1%
SERVICIOS DE ALAMBRADO DE CHACO Y CARPIDO		1	227.0	0.1%
SERVICIOS DE ASESORAMIENTO CONTABLE		1	395.0	0.1%
SERVICIOS DE ASESORAMIENTO DE ORGANIZACIONES SOCIALES		1	298.0	0.1%
SERVICIOS DE ASESORAMIENTO JURIDICO		1	348.0	0.1%
SERVICIOS DE COMUNICACION POR RADIO		1	537.0	0.1%
SERVICIOS DE COMUNICACION RADIAL		1	207.0	0.0%
SERVICIOS DE CONSULTAS MEDICAS EN CONSULTORIO		1	332.0	0.1%
SERVICIOS DE CONSULTORIA		2	462.0	0.1%
SERVICIOS DE CONTABILIDAD		1	453.0	0.1%
SERVICIOS DE DISCOTECA EN LOCAL NOCTURNO		1	180.0	0.0%
SERVICIOS DE DISTRIBUCION DE AGUA POTABLE		1	1027.0	0.2%
SERVICIOS DE EDUCACION DEL NIVEL		1	310.0	0.1%

# s5\_42a: 42a. ¿cuál es la actividad principal del establecimiento... donde trabaja?

Valor	Etiqueta	Casos	Ponderado	Porcentaje (Ponderado)
PRIMARIO PARTICULAR				
SERVICIOS DE EDUCACION DEL NIVEL SECUNDARIO		1	377.0	0.1%
SERVICIOS DE EDUCACION FORMACION PROFESIONAL SUPERIOR		1	59.0	0.0%
SERVICIOS DE EDUCACION PARTICULAR A DOMICILIO		1	377.0	0.1%
SERVICIOS DE EDUCACION SUPERIOR UNIVERSITARI.		1	183.0	0.0%
SERVICIOS DE EDUCACION UNIVERSITARI.		1	605.0	0.1%
SERVICIOS DE EDUCACION Y ENSEÑANZA SUPERIOR		1	931.0	0.2%
SERVICIOS DE ENFERMERIA EN CLINICA		1	428.0	0.1%
SERVICIOS DE ENFERMERIA PARTICULAR		1	385.0	0.1%
SERVICIOS DE ENSEÑANZA A NIVEL SECUNDARIO		1	269.0	0.1%
SERVICIOS DE ENSEÑANZA A PARTICULARES BATERIA		1	301.0	0.1%
SERVICIOS DE ENSEÑANZA DE PIANO		1	301.0	0.1%
SERVICIOS DE ENSEÑANZA DE IDIOMA INGLES		1	679.0	0.2%
SERVICIOS DE ENTRETENIMIE MUSICAL		1	130.0	0.0%
SERVICIOS DE ENTRETENIMIE POR COMPUTADOR.		1	509.0	0.1%
SERVICIOS DE EXTRACCION Y CURACION DENTAL		1	169.0	0.0%

# s5\_42a: 42a. ¿cuál es la actividad principal del establecimiento... donde trabaja?

Valor	Etiqueta	Casos	Ponderado	Porcentaje (Ponderado)
SERVICIOS DE FILMACIONES PARA TODO ACONTECIMIENTOS SOCIAL		1	434.0	0.1%
SERVICIOS DE FISIOTERAPIA		1	141.0	0.0%
SERVICIOS DE FISIOTERAPIA A DOMICILIO		1	319.0	0.1%
SERVICIOS DE HOSPEDAJE		1	430.0	0.1%
SERVICIOS DE INTERNET A LAS PERSONAS		1	408.0	0.1%
SERVICIOS DE JUEGOS EN RED EN TIENDA		1	169.0	0.0%
SERVICIOS DE LAVANDERIA DE ROPA		1	157.0	0.0%
SERVICIOS DE LIMPIADO Y ALAMBRADO DE CHACO		1	54.0	0.0%
SERVICIOS DE LLAMADAS NACIONALES E INTERNACIONALES		1	291.0	0.1%
SERVICIOS DE MANIQUIR Y PEDIQUIURA A DOMICILIO		1	377.0	0.1%
SERVICIOS DE MEDICINA NATURAL		1	224.0	0.1%
SERVICIOS DE MUSICA PARA ACONTECIMIENTOS SOCIALES		1	345.0	0.1%
SERVICIOS DE ODONTOLOGIA		1	203.0	0.0%
SERVICIOS DE ORQUESTA DE MUSICA TROPICAL		1	297.0	0.1%
SERVICIOS DE PELUQUERIA		1	323.0	0.1%
SERVICIOS DE PELUQUERIA A DOMICILIO		1	471.0	0.1%
SERVICIOS DE PLOMERIA A PERSONAS PARTICULARES		1	265.0	0.1%



# s5\_42a: 42a. ¿cuál es la actividad principal del establecimiento... donde trabaja?

Valor	Etiqueta	Casos	Ponderado	Porcentaje (Ponderado)
SERVICIOS DE REPARACION DE AUTOMOVILES		1	267.0	0.1%
SERVICIOS DE REPARACION DE TV,DVD Y RADIOS		1	225.0	0.1%
SERVICIOS DE REPARACION MANTENIMIEN DE COMPUTADOR.		1	397.0	0.1%
SERVICIOS DE REPARACION Y MANTENIMIEN DE HELADERAS		1	318.0	0.1%
SERVICIOS DE SALUD EN CONSULTORIO PARTICULAR		1	287.0	0.1%
SERVICIOS DE SALUD EN HOSPITAL DE LA CAJA PETROLERA		1	423.0	0.1%
SERVICIOS DE SEGUROS DE VIDA		1	380.0	0.1%
SERVICIOS DE TAXI EN AREA URBANA		1	91.0	0.0%
SERVICIOS DE TRABAJO AGRICOLA		2	838.0	0.2%
SERVICIOS DE TRACTOREO DE PROPIEDAD AGRICOLA		1	208.0	0.0%
SERVICIOS DE TRAMITES DE DOCUMENTOS		1	196.0	0.0%
SERVICIOS DE TRANSPORTE DE PASAJEROS EN EL AREA URBANA EN MOTO		1	320.0	0.1%
SERVICIOS DOMESTICOS		1	295.0	0.1%
SERVICIOS ELECTRICOS		1	382.0	0.1%

# s5\_42a: 42a. ¿cuál es la actividad principal del establecimiento... donde trabaja?

Valor	Etiqueta	Casos	Ponderado	Porcentaje (Ponderado)
SERVICIOS ELECTRICOS A DOMICILIO		1	263.0	0.1%
SERVICIOS EN HOTEL		1	188.0	0.0%
SERVICIOS FINANCIEROS EN COOPERATIVA		1	569.0	0.1%
SERVICIOS FORMACION DE PROFESIONALES EDUCATIVOS		1	59.0	0.0%
SERVICIOS GASTRONOMICOS PARA EVENTOS SOCIALES		1	239.0	0.1%
SERVICIOS HOSPITALARIO		1	162.0	0.0%
SERVICIOS HOSPITALARIO (CLINICA NIÑO JESUS)		1	317.0	0.1%
SERVICIOS JURIDICOS		6	1482.0	0.3%
SERVICIOS MEDICOS EN CLINICA PRIVADA		1	504.0	0.1%
SERVICIOS MUNICIPALES		2	878.0	0.2%
SERVICIOS MUNICIPALES DE ALCALDIA		1	265.0	0.1%
SERVICIOS MUNICIPALES DE MONTEAGUDO		1	306.0	0.1%
SERVICIOS MUSICALES		1	132.0	0.0%
SERVICIOS PSICOLOGICOS EN CONSULTORIO PARTICULAR		1	212.0	0.0%
SERVICIOS RELIGIOSOS		3	1346.0	0.3%
SERVICIOS TECNICOS EN COMPUTADOR.		1	335.0	0.1%
SERVICIOS TELEVISIVOS		1	352.0	0.1%
SERVICIOS DE INSTALACION Y MANTENIMIENTO		1	285.0	0.1%

# s5\_42a: 42a. ¿cuál es la actividad principal del establecimiento... donde trabaja?

Valor	Etiqueta	Casos	Ponderado	Porcentaje (Ponderado)
ELECTRICO EN CONSTRUCCION Y CASAS				
SINDICATO DE TRANSPORTE DE PASAJEROS DE MINIBUSES		1	436.0	0.1%
SUB GOBERNACION DE YACUIBA		1	167.0	0.0%
TEJIDO A MANO		1	380.0	0.1%
TEJIDO DE AGUAYOS		1	194.0	0.0%
TEJIDO DE AGUAYOS ARTESANALES DE LANA		1	334.0	0.1%
TEJIDO DE BUSOS PARA NIÑOS		1	286.0	0.1%
TEJIDO DE CHALINAS DE LANA DE ALPACA AL POR MAYOR		1	352.0	0.1%
TEJIDO DE CHAMBRAS A MANO DE LANA PARA BEBE		1	363.0	0.1%
TEJIDO DE CHOMPAS DE LANA		1	314.0	0.1%
TEJIDO DE CHOMPAS PARA BEBE		1	299.0	0.1%
TEJIDO DE CHOMPAS, CHU A CROCHET DE LANA		1	198.0	0.0%
TEJIDO DE COSTALES Y AGUAYOS		1	85.0	0.0%
TEJIDO DE FULLOS Y PONCHOS		1	323.0	0.1%
TEJIDO DE MANTAS AL POR MENOR A PEDIDO		1	247.0	0.1%
TEJIDO DE MANTAS DE LANA A GROSSIE		1	381.0	0.1%

# s5\_42a: 42a. ¿cuál es la actividad principal del establecimiento... donde trabaja?

Valor	Etiqueta	Casos	Ponderado	Porcentaje (Ponderado)
TEJIDO DE MANTILLAS PARA LA VENTA		1	140.0	0.0%
TEJIDO DE PISOS Y MANTELES ARTESANALES DE LANA		1	157.0	0.0%
TEJIDO DE PRENDAS DE VESTIR A MAQUINA		3	954.0	0.2%
TEJIDO DE PRENDAS DE VESTIR Y ACCESORIOS DE LANA		1	226.0	0.1%
TEJIDO MANUAL DE CHOMPAS A PEDIDO		1	308.0	0.1%
TEJIDO Y VENTA DE CHOMPAS Y MANTAS AL POR MENOR		1	239.0	0.1%
TEJIDO Y VENTA DE CHUSPAS,LLIJIL Y PONCHOS		2	498.0	0.1%
TEJIDO Y VENTA DE FULLOS,PONCHOS Y COSTALES		1	208.0	0.0%
TEJIDO Y VENTA DE MANTAS AL POR MENOR		1	389.0	0.1%
TEJIDO Y VENTA DE PHULLOS		2	519.0	0.1%
TEJIDO Y VENTA DE PHULLOS,ACSU Y CHUSPAS		2	498.0	0.1%
TEJIDO Y VENTA DE PONCHOS,PHULLOS Y CHUSPAS		1	206.0	0.0%
TEJIDO Y VENTA DE PULLOS,PONCHOS Y COSTALES		1	183.0	0.0%
TEJIDO Y VENTA DE PULLOS,PONCHOS Y COSTALES		1	183.0	0.0%
TEJIDO Y VENTA DE		1	183.0	0.0%

# s5\_42a: 42a. ¿cuál es la actividad principal del establecimiento... donde trabaja?

Valor	Etiqueta	Casos	Ponderado	Porcentaje (Ponderado)
PULLOS, PONCHOS Y CINTURONES				
TEJIDOS DE FRASADAS Y AGUAYOS DE LANA		3	471.0	0.1%
TERMINACION DE CASAS		9	2386.0	0.5%
TERMINACION DE CASAS O EDIFICIO		1	277.0	0.1%
TERMINACION DE CASAS O EDIFICIOS		3	488.0	0.1%
TERMINACION DE CASAS Y EDIFICIOS		1	343.0	0.1%
TERMINACION DE VIVIENDAS		1	502.0	0.1%
TERMINACION Y CONSTRUCCION DE CASAS O EDIFICIOS		1	251.0	0.1%
TIENDA DE BARRIO		2	474.0	0.1%
TRABAJOS DE IMPRENTA		1	500.0	0.1%
TRAMITES LEGALES		1	176.0	0.0%
TRAMITES Y PROCESOS CIVILES Y COMERCIALES		1	254.0	0.1%
TRANSFORMACION DE AUTOS		1	495.0	0.1%
TRANSPORTA DE PASAJEROS EN TAXI		1	204.0	0.0%
TRANSPORTE DE CARGA		1	237.0	0.1%
TRANSPORTE DE CARGA EN COMUNIDAD		1	458.0	0.1%
TRANSPORTE DE CARGA POR CARRETERA		1	244.0	0.1%
TRANSPORTE DE PASAJEROS EN CAMION		1	193.0	0.0%
TRANSPORTE DE PASAJEROS		1	320.0	0.1%

# s5\_42a: 42a. ¿cuál es la actividad principal del establecimiento... donde trabaja?

Valor	Etiqueta	Casos	Ponderado	Porcentaje (Ponderado)
EN EL AREA URBANA EN MOTO				
TRANSPORTE DE PASAJEROS EN FLOTA INTERPROVINC		1	93.0	0.0%
TRANSPORTE DE PASAJEROS EN MICRO		1	493.0	0.1%
TRANSPORTE DE PASAJEROS EN MOTO		1	32.0	0.0%
TRANSPORTE DE PASAJEROS EN MOTO EN AREA URBANA		1	52.0	0.0%
TRANSPORTE DE PASAJEROS EN TAXI		1	101.0	0.0%
TRANSPORTE DE PASAJEROS FLUVIAL		1	287.0	0.1%
TRANSPORTE DE PASAJEROS PROVINCIAL		1	291.0	0.1%
TRANSPORTE DE PASAJEROS URBANO		1	153.0	0.0%
TRANSPORTE DE VEHICULOS EN LANCHA		2	570.0	0.1%
TRANSPORTE INTERCOMUNA DE PASAJEROS EN AUTOMOVIL		1	267.0	0.1%
TRANSPORTE INTERPROVINC DE PASAJEROS EN BUS		1	492.0	0.1%
TRANSPORTE INTERPROVINC DE PASAJEROS EN MINIBUS		3	1503.0	0.3%
TRANSPORTE INTERPROVINC		3	609.0	0.1%

# s5\_42a: 42a. ¿cuál es la actividad principal del establecimiento... donde trabaja?

Valor	Etiqueta	Casos	Ponderado	Porcentaje (Ponderado)
DE PASAJEROS EN TAXI				
TRANSPORTE INTERPROVINC DE PASAJEROS EN TRUFI		1	454.0	0.1%
TRANSPORTE INTERURBANO DE PASAJEROS EN TRUFI		1	148.0	0.0%
TRANSPORTE RURAL DE CARGA Y PASAJEROS		1	418.0	0.1%
TRANSPORTE URBANO DE PASAJEROS		4	1614.0	0.4%
TRANSPORTE URBANO DE PASAJEROS EN BUS		1	349.0	0.1%
TRANSPORTE URBANO DE PASAJEROS EN MINIBUS		7	2260.0	0.5%
TRANSPORTE URBANO DE PASAJEROS EN MOTO		6	3329.0	0.8%
TRANSPORTE URBANO DE PASAJEROS EN MOTOCICLETA		1	193.0	0.0%
TRANSPORTE URBANO DE PASAJEROS EN MOTOTAXI		1	790.0	0.2%
TRANSPORTE URBANO DE PASAJEROS EN RADIO MOVIL		1	474.0	0.1%
TRANSPORTE URBANO DE PASAJEROS EN RADIO TAXI		1	474.0	0.1%
TRANSPORTE URBANO DE PASAJEROS EN TAXI		17	4907.0	1.1%
TRANSPORTE URBANO DE PERSONAS		1	142.0	0.0%

# s5\_42a: 42a. ¿cuál es la actividad principal del establecimiento... donde trabaja?

Valor	Etiqueta	Casos	Ponderado	Porcentaje (Ponderado)
TRANSPORTE URBANO EN TAXI		1	285.0	0.1%
TRANSPORTE Y ENTREGA DE CARNE		1	117.0	0.0%
TRASLADO DE BULTOS,BOLSA EN EL MERCADO		1	277.0	0.1%
TRASPORTE URBANO DE PASAJEROS EN MINIBUS		1	269.0	0.1%
TRENZADO DE MANTAS		1	265.0	0.1%
VENDE ABARROTES AL POR MENOR EN TIENDA DE BARRIO		2	408.0	0.1%
VENDEDORA AL POR MENOR EN TIENDA DE BARRIO		1	167.0	0.0%
VENDEDORA DE COSMETICOS		1	338.0	0.1%
VENTA AL DETALLE DE VARIEDAD DE CHUPETES PUESTO MOVIL		1	196.0	0.0%
VENTA AL MENOR DE ABARROTES EN TIENDA DE BARRIO		1	185.0	0.0%
VENTA AL POR MAYOR Y MENOR DE ABARROTES EN CASETA DE MERCADO		1	207.0	0.0%
VENTA AL POR MAYOR Y MENOR DE REPUESTOS ELECTRONICOS		1	417.0	0.1%
VENTA AL POR MAYOR Y MENOR LECHE YOGURT PILFRUT		1	516.0	0.1%
VENTA AL POR MENOR		1	161.0	0.0%



# s5\_42a: 42a. ¿cuál es la actividad principal del establecimiento... donde trabaja?

Valor	Etiqueta	Casos	Ponderado	Porcentaje (Ponderado)
ARTICULOS DE FERRETERIA EN PUESTO MOVIL				
VENTA AL POR MENOR DE ABARROTES		1	131.0	0.0%
VENTA AL POR MENOR DE ABARROTES EN COMUNIDAD		1	271.0	0.1%
VENTA AL POR MENOR DE ABARROTES EN EL MERCADO		1	166.0	0.0%
VENTA AL POR MENOR DE ABARROTES EN TIENDA		1	105.0	0.0%
VENTA AL POR MENOR DE ABARROTES EN TIENDA DE BARRIO		26	7019.0	1.6%
VENTA AL POR MENOR DE ABARROTES EN TIENDA DE GRANJA		1	656.0	0.1%
VENTA AL POR MENOR DE ABARROTES, G/ Y GOLOSINAS EN TIENDA DE LA COMUNIDAD		1	142.0	0.0%
VENTA AL POR MENOR DE ABARROTES, VE EN TIENDADE BARRIO		1	372.0	0.1%
VENTA AL POR MENOR DE ABARROTES, Y GOLOSINAS EN TIENDA DE LA COMUNIDAD		1	329.0	0.1%
VENTA AL POR		1	72.0	0.0%

# s5\_42a: 42a. ¿cuál es la actividad principal del establecimiento... donde trabaja?

Valor	Etiqueta	Casos	Ponderado	Porcentaje (Ponderado)
MENOR DE ALMENDRA				
VENTA AL POR MENOR DE ARROZ Y AZUCAR EN PUESTO MOVIL		1	366.0	0.1%
VENTA AL POR MENOR DE AUTOPARTES PARA VEHICULOS		1	249.0	0.1%
VENTA AL POR MENOR DE BOLO EN PUESTO MOVIL		1	469.0	0.1%
VENTA AL POR MENOR DE CARNE DE CORDERO		1	269.0	0.1%
VENTA AL POR MENOR DE CHOCOLATES A PEDIDO		1	297.0	0.1%
VENTA AL POR MENOR DE COMESTIBLES EN PUESTO DE FERIA		1	276.0	0.1%
VENTA AL POR MENOR DE COSMETICOS AVON,ESIKA		1	148.0	0.0%
VENTA AL POR MENOR DE ENSERES DOMESTICOS		1	269.0	0.1%
VENTA AL POR MENOR DE FLORES EN PUESTO MOVIL		2	388.0	0.1%
VENTA AL POR MENOR DE GALLETAS EN TIENDA DE COMUNIDAD		1	405.0	0.1%
VENTA AL POR MENOR DE GALLETAS Y REFRESCOS EN LA COMUNIDAD		2	170.0	0.0%

# s5\_42a: 42a. ¿cuál es la actividad principal del establecimiento... donde trabaja?

Valor	Etiqueta	Casos	Ponderado	Porcentaje (Ponderado)
VENTA AL POR MENOR DE GAS		1	240.0	0.1%
VENTA AL POR MENOR DE GASEOSAS, DULCEN EN TIENDA DE LA COMUNIDAD		2	338.0	0.1%
VENTA AL POR MENOR DE HARINA DE CEREALES		1	272.0	0.1%
VENTA AL POR MENOR DE HIELO EN SU DOMICILIO		1	193.0	0.0%
VENTA AL POR MENOR DE LANAS EN OVILLOS EN TIENDA		1	372.0	0.1%
VENTA AL POR MENOR DE LUBRICANTES EN TIENDA		1	211.0	0.0%
VENTA AL POR MENOR DE MATERIAL ESCOLAR		1	269.0	0.1%
VENTA AL POR MENOR DE MEDICAMENTOS Y ARTICULOS DE BAZAR EN TIENDA		1	169.0	0.0%
VENTA AL POR MENOR DE MIEL		1	267.0	0.1%
VENTA AL POR MENOR DE PALMITO		1	341.0	0.1%
VENTA AL POR MENOR DE PAN Y ABARROTES EN TIENDA DE BARRIO		2	538.0	0.1%
VENTA AL POR MENOR DE PASTILLAS, GASEOSAS EN TIENDA DE BARRIO		2	450.0	0.1%
VENTA AL POR MENOR DE		1	267.0	0.1%

# s5\_42a: 42a. ¿cuál es la actividad principal del establecimiento... donde trabaja?

Valor	Etiqueta	Casos	Ponderado	Porcentaje (Ponderado)
PRODUCTOS OMNILIFE				
VENTA AL POR MENOR DE PRODUCTOS VARIOS EN TIENDA DE ABARROTÉS		1	274.0	0.1%
VENTA AL POR MENOR DE ROPA		1	167.0	0.0%
VENTA AL POR MENOR DE ROPA EN TIENDA		1	236.0	0.1%
VENTA AL POR MENOR DE ROPA,ZAPATOS		1	117.0	0.0%
VENTA AL POR MENOR DE SODA DULCE EN TIENDA DE BARRIO		1	182.0	0.0%
VENTA AL POR MENOR DE SODA,GALLETAS EN TIENDA DE BARRIO		1	169.0	0.0%
VENTA AL POR MENOR DE TIENDA DE BARRIO DE PRODUCTOS VARIOS		1	207.0	0.0%
VENTA AL POR MENOR DE VARIEDAD DE PRODUCTOS EN TIENDA DE BARRIO		2	250.0	0.1%
VENTA AL POR MENOR EN TIENDA DE BARRIO		8	1965.0	0.4%
VENTA AL POR MENOR EN TIENDA DE BARRIO DE ABARROTÉS		3	756.0	0.2%
VENTA AMBULANTE DE CALZADOS		1	384.0	0.1%
VENTA AMBULANTE DE CARNE		1	266.0	0.1%

# s5\_42a: 42a. ¿cuál es la actividad principal del establecimiento... donde trabaja?

Valor	Etiqueta	Casos	Ponderado	Porcentaje (Ponderado)
DE VACA Y CERDO				
VENTA AMBULANTE DE CHICLES,PASTI		1	352.0	0.1%
VENTA AMBULANTE DE COSMETICOS AL POR MENOR		1	305.0	0.1%
VENTA AMBULANTE DE DULCES		1	236.0	0.1%
VENTA AMBULANTE DE FRASADAS,CUE CAMAS		1	331.0	0.1%
VENTA AMBULANTE DE REPOSTERIA		1	63.0	0.0%
VENTA ARTICULOS DE PRIMERA NECESIDAD POR MENOR		1	428.0	0.1%
VENTA DE ABARROTOS AL POR MENOR EN TIENDA DE BARRIO		6	1733.0	0.4%
VENTA DE ABARROTOS AL POR MENOR EN TIENDA DE COMUNIDAD		1	367.0	0.1%
VENTA DE ABARROTOS EN TIENDA DE BARRIO AL POR MENOR		2	547.0	0.1%
VENTA DE ABARROTOS EN TIENDA DE COMUNIDAD		2	616.0	0.1%
VENTA DE ALMENDRA		1	50.0	0.0%
VENTA DE ARTICULOS DE FERRETERIA		1	152.0	0.0%
VENTA DE ARTICULOS DE		1	149.0	0.0%

# s5\_42a: 42a. ¿cuál es la actividad principal del establecimiento... donde trabaja?

Valor	Etiqueta	Casos	Ponderado	Porcentaje (Ponderado)
FERRETERIA EN TIENDA				
VENTA DE ARTICULOS DE PRIMERA NECESIDAD EN TIENDA DE BARRIO		2	532.0	0.1%
VENTA DE AUTOS Y MOTOS		1	384.0	0.1%
VENTA DE BEBIDAS ALCOHOLICAS		1	47.0	0.0%
VENTA DE BEBIDAS Y ATENCION DE KARAOQUE		1	410.0	0.1%
VENTA DE BEBIDAS Y ATENCION EN KARAOQUE		2	820.0	0.2%
VENTA DE BEBIDAS Y TRAGOS A ELECCION		1	317.0	0.1%
VENTA DE CAMELOS Y DULCES POR MENOR EN PUESTO FIJO		1	219.0	0.0%
VENTA DE CAMELOS,RI Y ENSERES EN TIENDA DE BARRIO		1	269.0	0.1%
VENTA DE CARNE DE RES AL POR MENOR		1	233.0	0.1%
VENTA DE CDS Y SODAS AL POR MENOR		1	534.0	0.1%
VENTA DE CERVEZA PACEA#A		1	495.0	0.1%
VENTA DE CERVEZA Y SODA AL POR MAYOR Y MENOR		1	305.0	0.1%
VENTA DE CHARQUECAN		2	810.0	0.2%
VENTA DE CHICHA AL POR MENOR EN LOCAL		1	204.0	0.0%

# s5\_42a: 42a. ¿cuál es la actividad principal del establecimiento... donde trabaja?

Valor	Etiqueta	Casos	Ponderado	Porcentaje (Ponderado)
VENTA DE CHICHARRONE DE CHANCHO EN LOCAL		1	546.0	0.1%
VENTA DE CHOCOLATES EN PUESTO FIJO		1	240.0	0.1%
VENTA DE COMIDA		1	287.0	0.1%
VENTA DE COMIDA AL POR MENOR EN PUESTO FIJO		3	1104.0	0.3%
VENTA DE COMIDA EN PENSION		2	380.0	0.1%
VENTA DE COMIDA EN PUESTO DE MERCADO		1	500.0	0.1%
VENTA DE COMIDA EN PUESTO FIJO		1	281.0	0.1%
VENTA DE COMIDA EN PUESTO FIJO DE MERCADO		1	365.0	0.1%
VENTA DE COMIDA EN PUESTO MOVIL		1	65.0	0.0%
VENTA DE COMIDA EN RESTAURANT POR LA NOCHE		1	387.0	0.1%
VENTA DE COMIDA POR MENOR EN LOCAL		2	452.0	0.1%
VENTA DE COMIDA RAPIDA AL PASO (ANTICUCHOS)		1	628.0	0.1%
VENTA DE COMIDAS EN PENSION		1	254.0	0.1%
VENTA DE COMPUTADOR, AL POR MENOR		1	394.0	0.1%
VENTA DE COSMETICOS AL POR MENOR POR CATALOGO		1	348.0	0.1%

# s5\_42a: 42a. ¿cuál es la actividad principal del establecimiento... donde trabaja?

Valor	Etiqueta	Casos	Ponderado	Porcentaje (Ponderado)
VENTA DE EMPANADAS AL POR MENOR EN PUESTO FIJO		1	335.0	0.1%
VENTA DE FRUTAS AL POR MENOR EN PUESTO DE MERCADO		1	382.0	0.1%
VENTA DE FRUTAS POR MENOR EN PUESTO FIJO		1	449.0	0.1%
VENTA DE FRUTILLA AL POR MENOR		1	159.0	0.0%
VENTA DE GALLETAS, GOLOSINAS Y REFRESCOS EN TIENDA DE BARRIO		1	269.0	0.1%
VENTA DE GALLINAS Y HUEVOS		1	305.0	0.1%
VENTA DE GANADO AL POR MENOR EN LA FERIA		1	165.0	0.0%
VENTA DE GASEOSAS AL DETALLE EN PUESTO FIJO		1	176.0	0.0%
VENTA DE GASEOSAS Y CERVEZA AL POR MENOR EN TIENDA		1	279.0	0.1%
VENTA DE GORRAS AL POR MENOR EN PUESTO MOVIL		1	779.0	0.2%
VENTA DE HAMBURGUESAS AL POR MENOR EN PUESTO FIJO		1	138.0	0.0%
VENTA DE LEÑA SECA		1	173.0	0.0%
VENTA DE LLAVES Y HERRAMIENTA MENORES AL DETALLE EN PUESTO FIJO		1	202.0	0.0%
VENTA DE LUBRICANTES Y REPUESTOS DE		1	427.0	0.1%



# s5\_42a: 42a. ¿cuál es la actividad principal del establecimiento... donde trabaja?

Valor	Etiqueta	Casos	Ponderado	Porcentaje (Ponderado)
VEHICULOS AL POR MENOR EN TIENDA				
VENTA DE MADERA AL POR MAYOR Y MENOR EN BARRACA		1	410.0	0.1%
VENTA DE MADERA PARA CONSTRUCCION		1	190.0	0.0%
VENTA DE MASITAS A PEDIDO		1	70.0	0.0%
VENTA DE MATERIAL DE CONSTRUCCION A PEDIDO		1	459.0	0.1%
VENTA DE MATERIAL DE ESCRITORIO EN LIBRERIA		1	140.0	0.0%
VENTA DE MATERIAL ESCOLAR EN LIBRERIA		1	254.0	0.1%
VENTA DE MEDICAMENTOS AL POR MENOR EN FARMACIA		1	240.0	0.1%
VENTA DE NARANJAS Y MANDARINAS AL POR MAYOR		1	546.0	0.1%
VENTA DE PAJA POR MENOR		1	157.0	0.0%
VENTA DE PAPA AL POR MENOR EN PUESTO FIJO DE MERCADO		2	719.0	0.2%
VENTA DE PASTILLAS AL POR MENOR		2	816.0	0.2%
VENTA DE PESCADO		1	206.0	0.0%
VENTA DE PESCADO FRESCO		1	187.0	0.0%
VENTA DE PISOS CERAMICOS AL POR MENOR EN TIENDA		2	466.0	0.1%

# s5\_42a: 42a. ¿cuál es la actividad principal del establecimiento... donde trabaja?

Valor	Etiqueta	Casos	Ponderado	Porcentaje (Ponderado)
VENTA DE PONCHILLOS DE LLUVIA AMBULANTE		1	152.0	0.0%
VENTA DE PRODUCTOS AL POR MENOR		1	170.0	0.0%
VENTA DE PRODUCTOS AL POR MENOR EN TIENDA DE BARRIO		1	673.0	0.2%
VENTA DE PRODUCTOS DE BELLEZA ESIKA		1	276.0	0.1%
VENTA DE PRODUCTOS DE CONSUMO EN TIENDA DE BARRIO		2	976.0	0.2%
VENTA DE PRODUCTOS DE PRIMERA NECESIDAD AL POR MENOR EN TIENDA DE BARRIO		1	335.0	0.1%
VENTA DE PRODUCTOS EN TIENDA DE BARIO		1	407.0	0.1%
VENTA DE PRODUCTOS EN TIENDA DE BARRIO AL POR MENOR		3	477.0	0.1%
VENTA DE PRODUCTOS ESTETICOS Y BELLEZA		1	366.0	0.1%
VENTA DE PRODUCTOS POR CATALOGO		1	338.0	0.1%
VENTA DE QUESO AL POR MENOR		1	166.0	0.0%
VENTA DE RASPADILLO HELADO		1	336.0	0.1%
VENTA DE REFRESCOS EN VASO EN PUESTO MOVIL		1	444.0	0.1%

# s5\_42a: 42a. ¿cuál es la actividad principal del establecimiento... donde trabaja?

Valor	Etiqueta	Casos	Ponderado	Porcentaje (Ponderado)
VENTA DE REFRESCOS EN VASOS EN PUESTO MOVIL		1	444.0	0.1%
VENTA DE REFRESCOS HERVIDOS EN PUESTO MOVIL		1	234.0	0.1%
VENTA DE REGALOS DE VASOS AL POR MENOR		2	598.0	0.1%
VENTA DE REGALOS EN PUESTO FIJO		2	544.0	0.1%
VENTA DE RELLENOS AL POR MENOR		1	63.0	0.0%
VENTA DE REPUESTOS DE VEHICULOS AL POR MENOR		1	167.0	0.0%
VENTA DE REPUESTOS EN TIENDA		1	196.0	0.0%
VENTA DE ROPA AL POR MAYOR EN TIENDA		1	188.0	0.0%
VENTA DE ROPA AL POR MENOR EN FERIA POSITOS BOLIVIANO		1	167.0	0.0%
VENTA DE ROPA AL POR MENOR EN PUESTO DE MERCADO		1	238.0	0.1%
VENTA DE ROPA AMERICANA AL POR MENOR EN DIAS DE FERIA		1	153.0	0.0%
VENTA DE ROPA AMERICANA USADA AL POR MENOR EN PUESTO DE FERIA		1	129.0	0.0%
VENTA DE ROPA USADA		1	167.0	0.0%

# s5\_42a: 42a. ¿cuál es la actividad principal del establecimiento... donde trabaja?

Valor	Etiqueta	Casos	Ponderado	Porcentaje (Ponderado)
AL POR MENOR				
VENTA DE ROPA USADA AL POR MENOR EN PUESTO MOVIL		1	349.0	0.1%
VENTA DE ROPA Y JUGUETES AL POR MENOR EN PUESTO FIJO		1	363.0	0.1%
VENTA DE SALTEÑAS AL POR MENOR		1	183.0	0.0%
VENTA DE SANDWICH Y HAMBURGUES. EN PUESTO MOVIL		1	176.0	0.0%
VENTA DE SOMBREROS AL POR MENOR A PEDIDO AL DOMICILIO		1	285.0	0.1%
VENTA DE TARJETAS PREPAGO ENTEL EN PUESTO FIJO		1	186.0	0.0%
VENTA DE TARJETAS TELEFONICAS EN SU VIVIENDA PARTICULAR		1	190.0	0.0%
VENTA DE TOSTADOS, Galletitas Y DULCES EN PUESTO MOVIL		1	301.0	0.1%
VENTA DE VACAS EN PIE		1	378.0	0.1%
VENTA DE VACAS POR MENOR EN FERIA		1	219.0	0.0%
VENTA DE VACAS Y GALLINAS		1	479.0	0.1%
VENTA DE VARIEDAD DE PLATOS EN PUESTO MOVIL		1	334.0	0.1%

# s5\_42a: 42a. ¿cuál es la actividad principal del establecimiento... donde trabaja?

Valor	Etiqueta	Casos	Ponderado	Porcentaje (Ponderado)
VENTA DE VERDURAS AL POR MENOR EN PUESTO MOVIL		1	101.0	0.0%
VENTA DE VERDURAS EN PUESTO FIJO		1	295.0	0.1%
VENTA EN TIENDA DE BARRIO		2	894.0	0.2%
VENTA EN TIENDA DE BARRIO AL POR MENOR		1	125.0	0.0%
VENTA EN TIENDA DE BARRIO AL POR MENOR DE ABARROTOS		1	125.0	0.0%
VENTA MADERA		1	242.0	0.1%
VENTA POR MAYOR DE CARNE EN TIENDA		2	640.0	0.1%
VENTA POR MENOR DE BEBIDAS GASEOSAS Y HIELO		1	320.0	0.1%
VENTA POR MENOR DE CHINELAS ARTESANALES A PEDIDO		1	380.0	0.1%
VENTA POR MENOR DE JUGUETES AMBULANTE		1	361.0	0.1%
VENTA POR MENOR DE POLLOS DE RIÁ'A O PELEA		1	242.0	0.1%
VENTA POR MENOR DE ROPA POR CATALOGO EN PUESTO MOVIL		1	377.0	0.1%
VENTA POR MENOR DE UTENSILIOS DOMESTICAS DE METAL AMBULANTE		1	320.0	0.1%

<b># s5_42a: 42a. ¿cuál es la actividad principal del establecimiento... donde trabaja?</b>				
Valor	Etiqueta	Casos	Ponderado	Porcentaje (Ponderado)
VENTA Y DISEÑO DE PEQUEÑOS AMULETOS PARA LA SANTERÍA AL POR MENOR		1	188.0	0.0%
VENTAS DE PRODUCTOS PARA EL CONSUMO DEL HOGAR		1	308.0	0.1%
<b># s5_42b: 42b. ¿qué produce, comercializa..., el establecimiento donde trabaja?</b>				
<b>Información</b>	[Tipo= discreta] [Formato=character] [Valores perdidos =*]			
<b>Estadística [NP/ P]</b>	[Válido=1521 / 440162 ]			
<b>Definición</b>	Con esta pregunta se busca captar e identificar qué produce, comercializa el establecimiento donde trabaja el informante en su ocupación secundaria, entre sector público sector privado.			
<b>Universo</b>	Miembros del hogar particular			
<b>Fuente</b>	Informante calificado			
<b>Seguridad</b>	De uso público cuando la base de datos sea aprobada oficialmente para su difusión ya que actualmente se encuentra en etapa de validación por parte del Ministerio de Planificación del Desarrollo (MPD).			
<b># cod_41a: código ocupación secundaria</b>				
<b>Información</b>	[Tipo= discreta] [Formato=character] [Valores perdidos =*]			
<b>Estadística [NP/ P]</b>	[Válido=1521 /-]			
<b>Definición</b>	Código de ocupación secundaria.			
<b>Universo</b>	Miembros del hogar particular			
<b>Fuente</b>	Informante calificado			
<b>Pregunta textual</b>	Código			
<b>Seguridad</b>	De uso público cuando la base de datos sea aprobada oficialmente para su difusión ya que actualmente se encuentra en etapa de validación por parte del Ministerio de Planificación del Desarrollo (MPD).			
<b># cod_42a: código actividad secundaria</b>				
<b>Información</b>	[Tipo= discreta] [Formato=character] [Valores perdidos =*]			
<b>Estadística [NP/ P]</b>	[Válido=1521 /-]			
<b>Definición</b>	Código de actividad secundaria.			
<b>Universo</b>	Miembros del hogar particular			
<b>Fuente</b>	Informante calificado			
<b>Pregunta textual</b>	Código			
<b>Seguridad</b>	De uso público cuando la base de datos sea aprobada oficialmente para su difusión ya que actualmente se encuentra en etapa de validación por parte del Ministerio de Planificación del Desarrollo (MPD).			
<b># s5_43: 43. en esta ocupación, ¿usted trabaja como...?</b>				
<b>Información</b>	[Tipo= discreta] [Formato=numeric] [Rango= 1-8] [Valores perdidos =*]			
<b>Estadística [NP/ P]</b>	[Válido=1521 / 440162 ] [Inválido=32300 / 9819781 ]			
<b>Definición</b>	En esta pregunta se busca captar la posición que el informante tiene en su ocupación secundaria.			
<b>Universo</b>	Miembros del hogar particular			

<b># s5_43: 43. en esta ocupación, ¿usted trabaja como...?</b>				
<b>Fuente</b>	Informante calificado			
<b>Pregunta textual</b>	En esta ocupación usted trabaja como: 1. Obrero/a 2. Empleado/a 3. Trabajador/a por cuenta propia 4. Patrón, socio o empleador que sí recibe salario 5. Patrón, socio o empleador que no recibe salario 6. Cooperativista de producción 7. Trabajador/a familiar o aprendiz sin remuneración 8. Empleada/o del hogar			
<b>Manual del encuestador</b>	Pregunta 43: En esta ocupación usted trabaja como: Se busca captar la posición que el informante tiene en su ocupación secundaria. Toma en cuenta las aclaraciones de las opciones de respuesta que figuran para la Ocupación principal.  Si la respuesta corresponde a la alternativas 1 o 2, anota el código y continúa con la pregunta 44. Si la respuesta corresponde a alguna alternativa comprendida entre la 3 y la 7, anota este código y pasa a la pregunta 45. Si la respuesta corresponde a la alternativa 8, anota este código y pasa a la pregunta 46a.			
<b>Seguridad</b>	De uso público cuando la base de datos sea aprobada oficialmente para su difusión ya que actualmente se encuentra en etapa de validación por parte del Ministerio de Planificación del Desarrollo (MPD).			
<b>Valor</b>	<b>Etiqueta</b>	<b>Casos</b>	<b>Ponderado</b>	<b>Porcentaje (Ponderado)</b>
1	obrero(a)	145	41935.0	9.5%
2	empleado(a)	155	45690.0	10.4%
3	trabajador(a) por cuenta propia	794	231103.0	52.5%
4	patrón, socio o empleador que si recibe salario	2	440.0	0.1%
5	patrón, socio o empleador que no recibe salario	55	13617.0	3.1%
6	cooperativista de producción	4	1060.0	0.2%
7	trabajador(a) familiar o aprendiz sin remuneración	338	96875.0	22.0%
8	empleada(o) del hogar	28	9442.0	2.1%
Sysmiss		32300	9819781.0	
<b># s5_44: 44. la administración de la empresa es:</b>				
<b>Información</b>	[Tipo= discreta] [Formato=numeric] [Rango= 1-3] [Valores perdidos =*]			
<b>Estadística [NP/ P]</b>	[Válido=304 / 89411 ] [Inválido=33517 / 10170532 ]			
<b>Definición</b>	Se identifica el sector al que pertenece la empresa, negocio, institución, etc. en el que trabaja el informante, el sector público abarca el Gobierno y empresas que son de propiedad y están bajo el control del Estado, el sector privado incluye empresas que son propiedad y están bajo control privado y ONG para organismos no gubernamentales sin fines de lucro.			
<b>Universo</b>	Miembros del hogar particular			
<b>Fuente</b>	Informante calificado			
<b>Pregunta textual</b>	La administración de la empresa, institución, negocio o lugar donde trabaja es... 1. ¿Pública? 2. ¿Privada? 3. ¿ONG?			
<b>Manual del encuestador</b>	Pregunta 44: La administración de la empresa, institución, negocio o lugar donde trabaja es... Se identifica el sector al que pertenece la empresa, negocio, institución, etc. en el que trabaja el informante, el sector público abarca el Gobierno y empresas que son de propiedad y están bajo el control del Estado, el sector privado incluye empresas que son propiedad y están bajo control privado y ONG para organismos no gubernamentales sin fines de lucro. Anota el código correspondiente y continúa con la pregunta 45.			
<b>Seguridad</b>	De uso público cuando la base de datos sea aprobada oficialmente para su difusión ya que actualmente se encuentra en etapa de validación por parte del Ministerio de Planificación del Desarrollo (MPD).			
<b>Valor</b>	<b>Etiqueta</b>	<b>Casos</b>	<b>Ponderado</b>	<b>Porcentaje (Ponderado)</b>
1	privada	26	6377.0	7.1%

<b># s5_44: 44. la administración de la empresa es:</b>				
Valor	Etiqueta	Casos	Ponderado	Porcentaje (Ponderado)
2	pública	275	81783.0	91.5%
3	ong	3	1251.0	1.4%
Sysmiss		33517	10170532.0	

<b># s5_45: 45. ¿cuántas personas trabajan?</b>	
<b>Información</b>	[Tipo= continua] [Formato=numeric] [Rango= 1-99999] [Valores perdidos =*]
<b>Estadística [NP/ P]</b>	[Válido=1495 / 432105 ] [Inválido=32326 / 9827838 ] [Media=293.759 / 250.315 ] [Desviación =5213.262 / 4839.442 ]
<b>Definición</b>	Número de personas que trabajan en el establecimiento correspondiente a la ocupacion secundaria.
<b>Universo</b>	Miembros del hogar particular
<b>Fuente</b>	Informante calificado
<b>Pregunta textual</b>	¿Cuántas personas trabajan en la empresa, institución o lugar donde trabaja, incluido usted?
<b>Manual del encuestador</b>	Pregunta 45: ¿Cuántas personas trabajan en la empresa, institución o lugar donde trabaja, incluido usted? El objetivo de esta pregunta es conocer el número de personas que trabajan en la empresa, institución, o lugar donde el informante desempeña su ocupación secundaria, con esta información se podrá determinar el volumen de la fuerza de trabajo, según el tamaño del establecimiento. Si el informante trabajara sólo, registra 1 y continua con la siguiente pregunta.
<b>Seguridad</b>	De uso público cuando la base de datos sea aprobada oficialmente para su difusión ya que actualmente se encuentra en etapa de validación por parte del Ministerio de Planificación del Desarrollo (MPD).

<b># s5_46a: 46a. ¿cuántos días trabajó la semana anterior?</b>	
<b>Información</b>	[Tipo= continua] [Formato=numeric] [Rango= 0.5-7] [Valores perdidos =*]
<b>Estadística [NP/ P]</b>	[Válido=1516 / 438665 ] [Inválido=32305 / 9821278 ] [Media=3.599 / 3.618 ] [Desviación =2.065 / 2.066 ]
<b>Definición</b>	Número de días a la semana trabajados en la ocupación secundaria.
<b>Universo</b>	Miembros del hogar particular
<b>Fuente</b>	Informante calificado
<b>Pregunta textual</b>	¿Cuantos días trabajó la semana anterior? Días a la semana
<b>Manual del encuestador</b>	Pregunta 46a: ¿Cuántos días trabajó la semana anterior? Para registrar la respuesta, considera medios días como parte de la jornada laboral y utiliza el número 5 para identificarlos.
<b>Seguridad</b>	De uso público cuando la base de datos sea aprobada oficialmente para su difusión ya que actualmente se encuentra en etapa de validación por parte del Ministerio de Planificación del Desarrollo (MPD).

<b># s5_46b1: 46b. ¿cuántas horas promedio al día trabajó la semana anterior?</b>	
<b>Información</b>	[Tipo= continua] [Formato=numeric] [Rango= 0-99] [Valores perdidos =*]
<b>Estadística [NP/ P]</b>	[Válido=1514 / 438151 ] [Inválido=32307 / 9821792 ] [Media=5.756 / 5.825 ] [Desviación =2.967 / 3.117 ]
<b>Definición</b>	Esta pregunta indaga sobre el número de horas en promedio que trabaja al día.
<b>Universo</b>	Miembros del hogar particular
<b>Fuente</b>	Informante calificado
<b>Pregunta textual</b>	¿Cuántas horas promedio al día trabajó la semana anterior?
<b>Manual del encuestador</b>	Pregunta 46b: ¿Cuántas horas promedio al día trabajó la semana anterior? La pregunta nos permite estimar el volumen de trabajo en términos de jornada laboral y cuantificar la subutilización y desaprovechamiento de la mano de obra en determinados periodos. Además y por su relación con la ocupación principal, se podrá obtener información sobre jornada laboral total.
<b>Seguridad</b>	De uso público cuando la base de datos sea aprobada oficialmente para su difusión ya que actualmente se encuentra en etapa de validación por parte del Ministerio de Planificación del Desarrollo (MPD).

<b># s5_46b2: 46b. ¿cuántos minutos promedio al día trabajó la semana anterior?</b>	
<b>Información</b>	[Tipo= continua] [Formato=numeric] [Rango= 0-99] [Valores perdidos =*]



<b># s5_46b2: 46b. ¿cuántos minutos promedio al día trabajó la semana anterior?</b>				
<b>Estadística [NP/ P]</b>	[Válido=1518 / 439202 ] [Inválido=32303 / 9820741 ] [Media=0.937 / 0.976 ] [Desviación =6.325 / 6.358 ]			
<b>Definición</b>	Esta pregunta indaga sobre el número de horas en promedio que trabaja al día.			
<b>Universo</b>	Miembros del hogar particular			
<b>Fuente</b>	Informante calificado			
<b>Pregunta textual</b>	¿Cuántos minutos promedio al día trabajó la semana anterior?			
<b>Manual del encuestador</b>	Registra la respuesta considerando la ½ hora como 30 minutos, también puedes registrar 15 o 45 minutos.			
<b>Seguridad</b>	De uso público cuando la base de datos sea aprobada oficialmente para su difusión ya que actualmente se encuentra en etapa de validación por parte del Ministerio de Planificación del Desarrollo (MPD).			
<b># s5_47: 47. encuestador: son asalariados o no, o son familiares no remunerados</b>				
<b>Información</b>	[Tipo= discreta] [Formato=numeric] [Rango= 1-8] [Valores perdidos =*]			
<b>Estadística [NP/ P]</b>	[Válido=1521 / 440162 ] [Inválido=32300 / 9819781 ]			
<b>Definición</b>	Pregunta 47: SÓLO PARA EL ENCUESTADOR/A. Revisa la pregunta 43 y anota la respuesta en la fila que corresponde. Para ASALARIADOS: Si respondió 1, 2, 4, 8 pasa a la pregunta 48. Para NO ASALARIADOS: Si respondió 3, 5, 6 pasa a la pregunta 50. Para trabajadores NO REMUNERADOS: Si respondió 7, pasa a la Página 20, pregunta 53.			
<b>Universo</b>	Miembros del hogar particular			
<b>Fuente</b>	Informante calificado			
<b>Pregunta textual</b>	REVISE LA PREGUNTA 43 Y ANOTE LA RESPUESTA EN LA FILA CORRESPONDIENTE  PARA ASALARIADOS: SI RESPONDIÓ 1, 2, 4, 8 PREG. 48  PARA NO ASALARIADOS: SI RESPONDIÓ 3, 5, 6 PREG. 50  PARA TRABAJADORES NO REMUNERADOS: SI RESPONDIÓ 7 PREG. 52			
<b>Manual del encuestador</b>	Pregunta 47: SÓLO PARA EL ENCUESTADOR/A.  Pon mucha atención en la secuencia de las preguntas según las categorías ocupacionales de la pregunta 43 y no olvides registrar el código correspondiente a la respuesta reportada por cada miembro del hogar.			
<b>Seguridad</b>	De uso público cuando la base de datos sea aprobada oficialmente para su difusión ya que actualmente se encuentra en etapa de validación por parte del Ministerio de Planificación del Desarrollo (MPD).			
<b>Valor</b>	<b>Etiqueta</b>	<b>Casos</b>	<b>Ponderado</b>	<b>Porcentaje (Ponderado)</b>
1	obrero(a)	145	41935.0	9.5%
2	empleado	159	47476.0	10.8%
3	trabajador(a) por cuenta propia	794	231103.0	52.5%
4	patrón, socio o empleador que si recibe remuneración	2	440.0	0.1%
5	patrón, socio o empleador que no recibe remuneración	55	13617.0	3.1%
6	cooperativista de producción	4	1060.0	0.2%
7	trabajador(a) familiar o aprendiz sin remuneración	338	96875.0	22.0%
8	empleada(o) del hogar	24	7656.0	1.7%
Sysmiss		32300	9819781.0	

<b># s5_48a: 48. ¿cuánto es su salario líquido en esta ocupación (monto)?</b>				
<b>Información</b>	[Tipo= continua] [Formato=numeric] [Rango= 0-12000] [Valores perdidos =*]			
<b>Estadística [NP/ P]</b>	[Válido=329 / 97097 ] [Inválido=33492 / 10162846 ] [Media=697.59 / 607.478 ] [Desviación =1338.792 / 1090.863 ]			
<b>Definición</b>	Mediante esta pregunta el informante debe responder, respecto a su ocupación secundaria, por el monto que representa su salario líquido.			
<b>Universo</b>	Miembros del hogar particular			
<b>Fuente</b>	Informante calificado			
<b>Pregunta textual</b>	¿Cuánto es su salario líquido en ésta otra ocupación? Monto (Bs)			
<b>Manual del encuestador</b>	Pregunta 48: ¿Cuánto es su salario líquido en esta otra actividad? Con esta pregunta se indaga sobre el ingreso líquido del informante asalariado como producto de su ocupación secundaria, es decir el ingreso o las utilidades que le quedan una vez reducidos sus descuentos de ley. Registra el monto en números enteros y en bolivianos guiándote en los códigos que te señala el Cuestionario. Si la persona informante no responde, insiste y formula nuevamente la pregunta. Si persiste esta situación anota NS/NR, como última alternativa.			
<b>Seguridad</b>	De uso público cuando la base de datos sea aprobada oficialmente para su difusión ya que actualmente se encuentra en etapa de validación por parte del Ministerio de Planificación del Desarrollo (MPD).			
<b># s5_48b: 48. ¿cuánto es su salario líquido en esta ocupación (frecuencia)?</b>				
<b>Información</b>	[Tipo= discreta] [Formato=numeric] [Rango= 1-8] [Valores perdidos =*]			
<b>Estadística [NP/ P]</b>	[Válido=315 / 92687 ] [Inválido=33506 / 10167256 ]			
<b>Definición</b>	Frecuencia del salario.			
<b>Universo</b>	Miembros del hogar particular			
<b>Fuente</b>	Informante calificado			
<b>Pregunta textual</b>	¿Cuánto es su salario líquido en ésta otra ocupación? Frecuencia de ingreso: 1. Diario 2. Semanal 3. Quincenal 4. Mensual 5. Bimestral 6. Trimestral 7. Semestral 8. Anual			
<b>Manual del encuestador</b>	Pregunta 48: ¿Cuánto es su salario líquido en esta otra actividad? Con esta pregunta se indaga sobre el ingreso líquido del informante asalariado como producto de su ocupación secundaria, es decir el ingreso o las utilidades que le quedan una vez reducidos sus descuentos de ley. Registra el monto en números enteros y en bolivianos guiándote en los códigos que te señala el Cuestionario. Si la persona informante no responde, insiste y formula nuevamente la pregunta. Si persiste esta situación anota NS/NR, como última alternativa.			
<b>Seguridad</b>	De uso público cuando la base de datos sea aprobada oficialmente para su difusión ya que actualmente se encuentra en etapa de validación por parte del Ministerio de Planificación del Desarrollo (MPD).			
Valor	Etiqueta	Casos	Ponderado	Porcentaje (Ponderado)
1	diario	118	35845.0	38.7%
2	semanal	48	14267.0	15.4%
3	quincenal	9	2527.0	2.7%
4	mensual	132	38168.0	41.2%
5	bimestral	0	0.0	
6	trimestral	2	856.0	0.9%
7	semestral	1	367.0	0.4%
8	anual	5	657.0	0.7%
Sysmiss		33506	10167256.0	

<b># s5_49a1: 49a. los últimos 12 meses ha recibido: (a. pago por horas extras)</b>				
<b>Información</b>	[Tipo= discreta] [Formato=numeric] [Rango= 1-2] [Valores perdidos =*]			
<b>Estadística [NP/ P]</b>	[Válido=330 / 97507 ] [Inválido=33491 / 10162436 ]			
<b>Definición</b>	Esta pregunta indaga si durante los últimos doce meses, el informante ha recibido adicionalmente a la remuneración regular por trabajo en su ocupación secundaria, pagos por horas extras, bonos o primas de producción o aguinaldo.			
<b>Universo</b>	Miembros del hogar particular			
<b>Fuente</b>	Informante calificado			
<b>Pregunta textual</b>	Durante los últimos doce meses, ha recibido: A. ¿Pago por horas extras, bono o prima de producción, aguinaldo? (INGRESOS EN ESPECIE-VALORAR) 1. Si 2. No			
<b>Manual del encuestador</b>	<p>Pregunta 49: Durante los últimos doce meses, ha recibido: Adicionalmente a la remuneración regular por trabajo, la persona asalariada puede recibir otros ingresos provenientes del trabajo en su ocupación secundaria.</p> <p>A. ¿Pago por horas extras, bono o prima de producción, aguinaldo? Percepciones adicionales al salario o sueldo fijo que recibe el informante porque le dedica más tiempo a su trabajo fuera del horario normal para el que fue contratado. Cuando el establecimiento, negocio, empresa, o institución donde trabaja el informante, obtiene una mayor producción a la esperada o programada por su empleador en un determinado</p> <p>B. ¿Alimentos, transporte, vestimenta? Ingresos en especie que el informante deberá estimar un valor para su registro correspondiente.</p> <p>C. ¿Vivienda, alojamiento, otros? Ingresos en especie que el informante deberá estimar un valor para su registro correspondiente.</p> <p>Si la respuesta corresponde a la alternativa Sí, registra el código 1 y solicita al informante que estime cuanto tendría que pagar por ese bien o servicio en el mercado y registra en la columna de Monto en Bs. Si la respuesta corresponde a la alternativa No, anota 2, en la casilla correspondiente y pasa al siguiente inciso de la pregunta.</p> <p>En el caso de que el informante declare haber recibido algunos ítems en especie, se debe valorar los mismos y anotar en la casilla correspondiente a Monto en (Bs.)</p> <p>Al finalizar esta serie de indagaciones, independientemente de cual sea la respuesta, registra el código y pasa a la Página 20, pregunta 52.</p>			
<b>Seguridad</b>	De uso público cuando la base de datos sea aprobada oficialmente para su difusión ya que actualmente se encuentra en etapa de validación por parte del Ministerio de Planificación del Desarrollo (MPD).			
<b>Valor</b>	<b>Etiqueta</b>	<b>Casos</b>	<b>Ponderado</b>	<b>Porcentaje (Ponderado)</b>
1	si	24	7092.0	7.3%
2	no	306	90415.0	92.7%
Sysmiss		33491	10162436.0	
<b># s5_49a2: 49a. los últimos 12 meses ha recibido: (a. pago por horas extras - monto)</b>				
<b>Información</b>	[Tipo= continua] [Formato=numeric] [Rango= 10-5000] [Valores perdidos =*]			
<b>Estadística [NP/ P]</b>	[Válido=24 / 7092 ] [Inválido=33797 / 10252851 ] [Media=987.583 / 879.346 ] [Desviación =1118.113 / 1060.128 ]			
<b>Definición</b>	Esta pregunta indaga sobre el monto recibido por concepto de pagos por horas extras, bonos o primas de producción o aguinaldo, adicionalmente a la remuneración regular por trabajo en su ocupación secundaria.			
<b>Universo</b>	Miembros del hogar particular			
<b>Fuente</b>	Informante calificado			
<b>Pregunta textual</b>	Durante los últimos doce meses, ha recibido: A. ¿Pago por horas extras, bono o prima de producción, aguinaldo? (INGRESOS EN ESPECIE-VALORAR) Monto (Bs)			
<b>Manual del encuestador</b>	<p>Pregunta 49: Durante los últimos doce meses, ha recibido: Adicionalmente a la remuneración regular por trabajo, la persona asalariada puede recibir otros ingresos provenientes del trabajo en su ocupación secundaria.</p> <p>A. ¿Pago por horas extras, bono o prima de producción, aguinaldo? Percepciones adicionales al salario o sueldo fijo que recibe el informante porque le dedica más tiempo a su trabajo fuera del horario normal para el que fue contratado. Cuando el establecimiento, negocio, empresa, o institución donde trabaja el informante, obtiene una mayor producción a la esperada o programada por su empleador en un determinado</p> <p>B. ¿Alimentos, transporte, vestimenta? Ingresos en especie que el informante deberá estimar un valor para su registro correspondiente.</p> <p>C. ¿Vivienda, alojamiento, otros? Ingresos en especie que el informante deberá estimar un valor para su registro correspondiente.</p>			

# s5_49a2: 49a. los últimos 12 meses ha recibido: (a. pago por horas extras - monto)				
	<p>Si la respuesta corresponde a la alternativa Sí, registra el código 1 y solicita al informante que estime cuanto tendría que pagar por ese bien o servicio en el mercado y registra en la columna de Monto en Bs. Si la respuesta corresponde a la alternativa No, anota 2, en la casilla correspondiente y pasa al siguiente inciso de la pregunta.</p> <p>En el caso de que el informante declare haber recibido algunos ítems en especie, se debe valorar los mismos y anotar en la casilla correspondiente a Monto en (Bs.)</p> <p>Al finalizar esta serie de indagaciones, independientemente de cual sea la respuesta, registra el código y pasa a la Página 20, pregunta 52.</p>			
<b>Seguridad</b>	De uso público cuando la base de datos sea aprobada oficialmente para su difusión ya que actualmente se encuentra en etapa de validación por parte del Ministerio de Planificación del Desarrollo (MPD).			
# s5_49b1: 49b. los últimos 12 meses ha recibido: (b. alimentos, transporte, vestimenta, ...)				
<b>Información</b>	[Tipo= discreta] [Formato=numeric] [Rango= 1-2] [Valores perdidos =*]			
<b>Estadística [NP/ P]</b>	[Válido=330 / 97507 ] [Inválido=33491 / 10162436 ]			
<b>Definición</b>	Esta pregunta indaga si durante los últimos doce meses, el informante ha recibido adicionalmente a la remuneración regular por trabajo en su ocupación secundaria, alimentos, transporte o vestimenta.			
<b>Universo</b>	Miembros del hogar particular			
<b>Fuente</b>	Informante calificado			
<b>Pregunta textual</b>	<p>Durante los últimos doce meses, ha recibido:</p> <p>B. ¿Alimentos, transporte, vestimenta? (INGRESOS EN ESPECIE-VALORAR)</p> <p>1. Si</p> <p>2. No</p>			
<b>Manual del encuestador</b>	<p>Pregunta 49: Durante los últimos doce meses, ha recibido:</p> <p>Adicionalmente a la remuneración regular por trabajo, la persona asalariada puede recibir otros ingresos provenientes del trabajo en su ocupación secundaria.</p> <p>A. ¿Pago por horas extras, bono o prima de producción, aguinaldo? Percepciones adicionales al salario o sueldo fijo que recibe el informante porque le dedica más tiempo a su trabajo fuera del horario normal para el que fue contratado. Cuando el establecimiento, negocio, empresa, o institución donde trabaja el informante, obtiene una mayor producción a la esperada o programada por su empleador en un determinado</p> <p>B. ¿Alimentos, transporte, vestimenta? Ingresos en especie que el informante deberá estimar un valor para su registro correspondiente.</p> <p>C. ¿Vivienda, alojamiento, otros? Ingresos en especie que el informante deberá estimar un valor para su registro correspondiente.</p> <p>Si la respuesta corresponde a la alternativa Sí, registra el código 1 y solicita al informante que estime cuanto tendría que pagar por ese bien o servicio en el mercado y registra en la columna de Monto en Bs. Si la respuesta corresponde a la alternativa No, anota 2, en la casilla correspondiente y pasa al siguiente inciso de la pregunta.</p> <p>En el caso de que el informante declare haber recibido algunos ítems en especie, se debe valorar los mismos y anotar en la casilla correspondiente a Monto en (Bs.)</p> <p>Al finalizar esta serie de indagaciones, independientemente de cual sea la respuesta, registra el código y pasa a la Página 20, pregunta 52.</p>			
<b>Seguridad</b>	De uso público cuando la base de datos sea aprobada oficialmente para su difusión ya que actualmente se encuentra en etapa de validación por parte del Ministerio de Planificación del Desarrollo (MPD).			
<b>Valor</b>	<b>Etiqueta</b>	<b>Casos</b>	<b>Ponderado</b>	<b>Porcentaje (Ponderado)</b>
1	si	61	19597.0	20.1%
2	no	269	77910.0	79.9%
Sysmiss		33491	10162436.0	
# s5_49b2: 49b. los últimos 12 meses ha recibido: (b. alimentos, transporte, vestimenta, ... -				
<b>Información</b>	[Tipo= continua] [Formato=numeric] [Rango= 5-7950] [Valores perdidos =*]			
<b>Estadística [NP/ P]</b>	[Válido=61 / 19597 ] [Inválido=33760 / 10240346 ] [Media=378.246 / 350.962 ] [Desviación =1264.441 / 1206.686 ]			
<b>Definición</b>	Esta pregunta indaga sobre el monto recibido por concepto de alimentos, transporte, vestimenta, adicionalmente a la remuneración regular por trabajo en su ocupación secundaria.			
<b>Universo</b>	Miembros del hogar particular			
<b>Fuente</b>	Informante calificado			
<b>Pregunta textual</b>	<p>Durante los últimos doce meses, ha recibido:</p> <p>B. ¿Alimentos, transporte, vestimenta? (INGRESOS EN ESPECIE-VALORAR)</p>			

# s5_49b2: 49b. los últimos 12 meses ha recibido: (b: alimentos, transporte, vestimenta,.. -				
	Monto (Bs)			
<b>Manual del encuestador</b>	<p>Pregunta 49: Durante los últimos doce meses, ha recibido: Adicionalmente a la remuneración regular por trabajo, la persona asalariada puede recibir otros ingresos provenientes del trabajo en su ocupación secundaria.</p> <p>A. ¿Pago por horas extras, bono o prima de producción, aguinaldo? Percepciones adicionales al salario o sueldo fijo que recibe el informante porque le dedica más tiempo a su trabajo fuera del horario normal para el que fue contratado. Cuando el establecimiento, negocio, empresa, o institución donde trabaja el informante, obtiene una mayor producción a la esperada o programada por su empleador en un determinado</p> <p>B. ¿Alimentos, transporte, vestimenta? Ingresos en especie que el informante deberá estimar un valor para su registro correspondiente.</p> <p>C. ¿Vivienda, alojamiento, otros? Ingresos en especie que el informante deberá estimar un valor para su registro correspondiente.</p> <p>Si la respuesta corresponde a la alternativa Sí, registra el código 1 y solicita al informante que estime cuanto tendría que pagar por ese bien o servicio en el mercado y registra en la columna de Monto en Bs. Si la respuesta corresponde a la alternativa No, anota 2, en la casilla correspondiente y pasa al siguiente inciso de la pregunta.</p> <p>En el caso de que el informante declare haber recibido algunos ítems en especie, se debe valorar los mismos y anotar en la casilla correspondiente a Monto en (Bs.)</p> <p>Al finalizar esta serie de indagaciones, independientemente de cual sea la respuesta, registra el código y pasa a la Página 20, pregunta 52.</p>			
<b>Seguridad</b>	De uso público cuando la base de datos sea aprobada oficialmente para su difusión ya que actualmente se encuentra en etapa de validación por parte del Ministerio de Planificación del Desarrollo (MPD).			
# s5_49c1: 49c. los últimos 12 meses ha recibido: (c. vivienda, alojamiento, otros)				
<b>Información</b>	[Tipo= discreta] [Formato=numerica] [Rango= 1-2] [Valores perdidos =*]			
<b>Estadística [NP/ P]</b>	[Válido=330 / 97507 ] [Inválido=33491 / 10162436 ]			
<b>Definición</b>	Esta pregunta indaga si durante los últimos doce meses, el informante ha recibido adicionalmente a la remuneración regular por trabajo en su ocupación secundaria, vivienda, alojamiento u otros.			
<b>Universo</b>	Miembros del hogar particular			
<b>Fuente</b>	Informante calificado			
<b>Pregunta textual</b>	<p>Durante los últimos doce meses, ha recibido:</p> <p>C. ¿Vivienda, alojamiento, otros? (INGRESOS EN ESPECIE-VALORAR)</p> <p>1. Si</p> <p>2. No</p>			
<b>Manual del encuestador</b>	<p>Pregunta 49: Durante los últimos doce meses, ha recibido: Adicionalmente a la remuneración regular por trabajo, la persona asalariada puede recibir otros ingresos provenientes del trabajo en su ocupación secundaria.</p> <p>A. ¿Pago por horas extras, bono o prima de producción, aguinaldo? Percepciones adicionales al salario o sueldo fijo que recibe el informante porque le dedica más tiempo a su trabajo fuera del horario normal para el que fue contratado. Cuando el establecimiento, negocio, empresa, o institución donde trabaja el informante, obtiene una mayor producción a la esperada o programada por su empleador en un determinado</p> <p>B. ¿Alimentos, transporte, vestimenta? Ingresos en especie que el informante deberá estimar un valor para su registro correspondiente.</p> <p>C. ¿Vivienda, alojamiento, otros? Ingresos en especie que el informante deberá estimar un valor para su registro correspondiente.</p> <p>Si la respuesta corresponde a la alternativa Sí, registra el código 1 y solicita al informante que estime cuanto tendría que pagar por ese bien o servicio en el mercado y registra en la columna de Monto en Bs. Si la respuesta corresponde a la alternativa No, anota 2, en la casilla correspondiente y pasa al siguiente inciso de la pregunta.</p> <p>En el caso de que el informante declare haber recibido algunos ítems en especie, se debe valorar los mismos y anotar en la casilla correspondiente a Monto en (Bs.)</p> <p>Al finalizar esta serie de indagaciones, independientemente de cual sea la respuesta, registra el código y pasa a la Página 20, pregunta 52.</p>			
<b>Seguridad</b>	De uso público cuando la base de datos sea aprobada oficialmente para su difusión ya que actualmente se encuentra en etapa de validación por parte del Ministerio de Planificación del Desarrollo (MPD).			
Valor	Etiqueta	Casos	Ponderado	Porcentaje (Ponderado)
1	si	34	9428.0	9.7%
2	no	296	88079.0	90.3%
Sysmiss		33491	10162436.0	

<b># s5_49c2: 49c. los últimos 12 meses ha recibido: (c. vivienda, alojamiento, otros, monto)</b>	
<b>Información</b>	[Tipo= continua] [Formato=numeric] [Rango= 30-1500] [Valores perdidos =*]
<b>Estadística [NP/ P]</b>	[Válido=34 / 9428 ] [Inválido=33787 / 10250515 ] [Media=283.235 / 312.199 ] [Desviación =285.463 / 352.573 ]
<b>Definición</b>	Esta pregunta indaga sobre el monto recibido por concepto de vivienda, alojamiento, otros, adicionalmente a la remuneración regular por trabajo en su ocupación secundaria.
<b>Universo</b>	Miembros del hogar particular
<b>Fuente</b>	Informante calificado
<b>Pregunta textual</b>	Durante los últimos doce meses, ha recibido: C. ¿Vivienda, alojamiento, otros? (INGRESOS EN ESPECIE-VALORAR) Monto (Bs)
<b>Manual del encuestador</b>	Pregunta 49: Durante los últimos doce meses, ha recibido: Adicionalmente a la remuneración regular por trabajo, la persona asalariada puede recibir otros ingresos provenientes del trabajo en su ocupación secundaria. A. ¿Pago por horas extras, bono o prima de producción, aguinaldo? Percepciones adicionales al salario o sueldo fijo que recibe el informante porque le dedica más tiempo a su trabajo fuera del horario normal para el que fue contratado. Cuando el establecimiento, negocio, empresa, o institución donde trabaja el informante, obtiene una mayor producción a la esperada o programada por su empleador en un determinado B. ¿Alimentos, transporte, vestimenta? Ingresos en especie que el informante deberá estimar un valor para su registro correspondiente. C. ¿Vivienda, alojamiento, otros? Ingresos en especie que el informante deberá estimar un valor para su registro correspondiente. Si la respuesta corresponde a la alternativa Sí, registra el código 1 y solicita al informante que estime cuanto tendría que pagar por ese bien o servicio en el mercado y registra en la columna de Monto en Bs. Si la respuesta corresponde a la alternativa No, anota 2, en la casilla correspondiente y pasa al siguiente inciso de la pregunta. En el caso de que el informante declare haber recibido algunos ítems en especie, se debe valorar los mismos y anotar en la casilla correspondiente a Monto en (Bs.) Al finalizar esta serie de indagaciones, independientemente de cual sea la respuesta, registra el código y pasa a la Página 20, pregunta 52.
<b>Seguridad</b>	De uso público cuando la base de datos sea aprobada oficialmente para su difusión ya que actualmente se encuentra en etapa de validación por parte del Ministerio de Planificación del Desarrollo (MPD).
<b># s5_50a: 50. ¿cuánto es su ingreso total en esta ocupación (monto)?</b>	
<b>Información</b>	[Tipo= continua] [Formato=numeric] [Rango= 0-49600] [Valores perdidos =*]
<b>Estadística [NP/ P]</b>	[Válido=849 / 245083 ] [Inválido=32972 / 10014860 ] [Media=1759.707 / 1523.419 ] [Desviación =3734.409 / 3279.842 ]
<b>Definición</b>	Esta pregunta indaga sobre el monto del ingreso total percibido por los trabajadores no asalariados o cuenta propia en su ocupación secundaria.
<b>Universo</b>	Miembros del hogar particular
<b>Fuente</b>	Informante calificado
<b>Pregunta textual</b>	¿Cuánto es su ingreso total en esta otra actividad? Monto (Bs)
<b>Manual del encuestador</b>	Pregunta 50: ¿Cuánto es su ingreso total en esta otra actividad? A esta instancia del ingreso, llegan los trabajadores no asalariados o cuenta propia. Anota el monto total (ingreso que incluya gastos de producción) en números enteros y en moneda nacional, la frecuencia con que el informante recibe o contabiliza el ingreso procedente de su ocupación secundaria. Si la persona informante no responde, formula nuevamente la pregunta para tratar de obtener una respuesta pero si persiste esta situación anota NS/NR.
<b>Seguridad</b>	De uso público cuando la base de datos sea aprobada oficialmente para su difusión ya que actualmente se encuentra en etapa de validación por parte del Ministerio de Planificación del Desarrollo (MPD).
<b># s5_50b: 50. ¿cuánto es su ingreso total en esta ocupación (frecuencia)?</b>	
<b>Información</b>	[Tipo= discreta] [Formato=numeric] [Rango= 1-8] [Valores perdidos =*]
<b>Estadística [NP/ P]</b>	[Válido=842 / 243304 ] [Inválido=32979 / 10016639 ]
<b>Definición</b>	Esta pregunta indaga la frecuencia con la que el informante percibe ingresos como trabajador no asalariado o cuenta propia en su ocupación secundaria.
<b>Universo</b>	Miembros del hogar particular

<b># s5_50b: 50. ¿cuánto es su ingreso total en esta ocupación (frecuencia)?</b>				
<b>Fuente</b>	Informante calificado			
<b>Pregunta textual</b>	¿Cuánto es su ingreso total en esta otra actividad? Frecuencia de ingreso: 1. Diario 2. Semanal 3. Quincenal 4. Mensual 5. Bimestral 6. Trimestral 7. Semestral 8. Anual			
<b>Manual del encuestador</b>	Pregunta 50: ¿Cuánto es su ingreso total en esta otra actividad? A esta instancia del ingreso, llegan los trabajadores no asalariados o cuenta propia. Anota el monto total (ingreso que incluya gastos de producción) en números enteros y en moneda nacional, la frecuencia con que el informante recibe o contabiliza el ingreso procedente de su ocupación secundaria. Si la persona informante no responde, formula nuevamente la pregunta para tratar de obtener una respuesta pero si persiste esta situación anota NS/NR.			
<b>Seguridad</b>	De uso público cuando la base de datos sea aprobada oficialmente para su difusión ya que actualmente se encuentra en etapa de validación por parte del Ministerio de Planificación del Desarrollo (MPD).			
<b>Valor</b>	<b>Etiqueta</b>	<b>Casos</b>	<b>Ponderado</b>	<b>Porcentaje (Ponderado)</b>
1	diario	152	49721.0	20.4%
2	semanal	170	50626.0	20.8%
3	quincenal	26	7045.0	2.9%
4	mensual	284	76347.0	31.4%
5	bimestral	5	2319.0	1.0%
6	trimestral	22	8160.0	3.4%
7	semestral	24	6718.0	2.8%
8	anual	159	42368.0	17.4%
Sysmiss		32979	10016639.0	
<b># s5_51a1: 51a. del ingreso total declarado, ¿cuánto utiliza o guarda para: (A. Comprar materia prima, materiales o mercadería?) Monto</b>				
<b>Información</b>	[Tipo= continua] [Formato=numeric] [Rango= 0-999999] [Valores perdidos =*/999999]			
<b>Estadística [NP/ P]</b>	[Válido=847 / 244686 ] [Inválido=32974 / 10015257 ] [Media=500.245 / 412.393 ] [Desviación =1791.121 / 1259.989 ]			
<b>Definición</b>	Representa el monto que guarda para comprar materia prima, materiales o mercadería del ingreso total declarado.			
<b>Universo</b>	Miembros del hogar particular			
<b>Fuente</b>	Informante calificado			
<b>Pregunta textual</b>	Del ingreso total declarado en la pregunta anterior, cuanto utiliza o guarda para: A. Comprar materia prima, materiales o mercadería? B. Pagar sueldos, salarios, bonos, gratificaciones, horas extras a sus empleados? C. Pagar alquiler del local, agua, luz, teléfono, seguridad, etc.? D. Pagar impuestos, sentajes, cuotas a sindicatos, gremios, asociaciones, AFP, etc.?			
<b>Manual del encuestador</b>	Recuerda que los montos declarados son números enteros y en moneda nacional. Se pretende que el Informante descuente sus gastos de operaciones en lo que a insumos de su actividad se refiere.			
<b>Seguridad</b>	De uso público cuando la base de datos sea aprobada oficialmente para su difusión ya que actualmente se encuentra en etapa de validación por parte del Ministerio de Planificación del Desarrollo (MPD).			
<b># s5_51a2: 51a. del ingreso total declarado, ¿cuánto utiliza o guarda para: (a. comprar materia...)? Frecuencia.</b>				
<b>Información</b>	[Tipo= discreta] [Formato=numeric] [Rango= 1-9] [Valores perdidos =*/9]			
<b>Estadística [NP/ P]</b>	[Válido=598 / 176182 ] [Inválido=33223 / 10083761 ]			
<b>Definición</b>	Representa la frecuencia en la que guarda para comprar materia prima, materiales o mercadería del ingreso total declarado.			
<b>Universo</b>	Miembros del hogar particular			

<b># s5_51a2: 51a. del ingreso total declarado, ¿cuánto utiliza o guarda para: (a. comprar materia...)? Frecuencia.</b>				
<b>Fuente</b>	Informante calificado			
<b>Pregunta textual</b>	Del ingreso total declarado en la pregunta anterior, cuanto utiliza o guarda para: A. Comprar materia prima, materiales o mercadería? B. Pagar sueldos, salarios, bonos, gratificaciones, horas extras a sus empleados? C. Pagar alquiler del local, agua, luz, teléfono, seguridad, etc.? D. Pagar impuestos, sentajes, cuotas a sindicatos, gremios, asociaciones, AFP, etc.?			
<b>Manual del encuestador</b>	Recuerda que los montos declarados son números enteros y en moneda nacional. Se pretende que el Informante descuenta sus gastos de operaciones en lo que a insumos de su actividad se refiere.			
<b>Seguridad</b>	De uso público cuando la base de datos sea aprobada oficialmente para su difusión ya que actualmente se encuentra en etapa de validación por parte del Ministerio de Planificación del Desarrollo (MPD).			
<b>Valor</b>	<b>Etiqueta</b>	<b>Casos</b>	<b>Ponderado</b>	<b>Porcentaje (Ponderado)</b>
1	diario	107	35942.0	20.4%
2	semanal	112	34918.0	19.8%
3	quincenal	19	5685.0	3.2%
4	mensual	217	58904.0	33.4%
5	bimestral	6	2713.0	1.5%
6	trimestral	15	5786.0	3.3%
7	semestral	17	4867.0	2.8%
8	anual	105	27367.0	15.5%
9	perdido	3	370.0	
Sysmiss		33220	10083391.0	
<b># s5_51b1: 51b. del ingreso total declarado, ¿cuánto utiliza o guarda para: (B. Pagar sueldos, salarios, bonos, gratificaciones, horas extras a sus empleados?) Monto</b>				
<b>Información</b>	[Tipo= continua] [Formato=numeric] [Rango= 0-999999] [Valores perdidos =*/999999]			
<b>Estadística [NP/ P]</b>	[Válido=848 / 244895 ] [Inválido=32973 / 10015048 ] [Media=75.041 / 55.729 ] [Desviación =531.447 / 422.081 ]			
<b>Definición</b>	Representa el monto que guarda para comprar materia prima, materiales o mercadería del ingreso total declarado.			
<b>Universo</b>	Miembros del hogar particular			
<b>Fuente</b>	Informante calificado			
<b>Pregunta textual</b>	Del ingreso total declarado en la pregunta anterior, cuanto utiliza o guarda para: A. Comprar materia prima, materiales o mercadería? B. Pagar sueldos, salarios, bonos, gratificaciones, horas extras a sus empleados? C. Pagar alquiler del local, agua, luz, teléfono, seguridad, etc.? D. Pagar impuestos, sentajes, cuotas a sindicatos, gremios, asociaciones, AFP, etc.?			
<b>Manual del encuestador</b>	Recuerda que los montos declarados son números enteros y en moneda nacional. Se pretende que el Informante, que en este caso es un patrón o empleador, descuenta de su ingreso total, los gastos que implican el pago de remuneraciones a sus empleados.			
<b>Seguridad</b>	De uso público cuando la base de datos sea aprobada oficialmente para su difusión ya que actualmente se encuentra en etapa de validación por parte del Ministerio de Planificación del Desarrollo (MPD).			
<b># s5_51b2: 51b. del ingreso total declarado, ¿cuánto utiliza o guarda para: (b. pagar sueldo...)? Frecuencia.</b>				
<b>Información</b>	[Tipo= discreta] [Formato=numeric] [Rango= 1-8] [Valores perdidos =*]			
<b>Estadística [NP/ P]</b>	[Válido=60 / 15018 ] [Inválido=33761 / 10244925 ]			
<b>Definición</b>	Del ingreso total declarado en la pregunta anterior, cuanto utiliza o guarda para: A. Comprar materia prima, materiales o mercadería? B. Pagar sueldos, salarios, bonos, gratificaciones, horas extras a sus empleados? C. Pagar alquiler del local, agua, luz, teléfono, seguridad, etc.? D. Pagar impuestos, sentajes, cuotas a sindicatos, gremios, asociaciones, AFP, etc.?			
<b>Universo</b>	Miembros del hogar particular			
<b>Fuente</b>	Informante calificado			



<b># s5_51b2: 51b. del ingreso total declarado, ¿cuánto utiliza o guarda para: (b. pagar sueldo...)? Frecuencia.</b>				
<b>Pregunta textual</b>	Del ingreso total declarado en la pregunta anterior, cuanto utiliza o guarda para: A. Comprar materia prima, materiales o mercadería? B. Pagar sueldos, salarios, bonos, gratificaciones, horas extras a sus empleados? C. Pagar alquiler del local, agua, luz, teléfono, seguridad, etc.? D. Pagar impuestos, sentajes, cuotas a sindicatos, gremios, asociaciones, AFP, etc.?			
<b>Manual del encuestador</b>	Recuerda que los montos declarados son números enteros y en moneda nacional. Se pretende que el Informante, que en este caso es un patrón o empleador, descuenta de su ingreso total, los gastos que implican el pago de remuneraciones a sus empleados.			
<b>Seguridad</b>	De uso público cuando la base de datos sea aprobada oficialmente para su difusión ya que actualmente se encuentra en etapa de validación por parte del Ministerio de Planificación del Desarrollo (MPD).			
<b>Valor</b>	<b>Etiqueta</b>	<b>Casos</b>	<b>Ponderado</b>	<b>Porcentaje (Ponderado)</b>
1	diario	4	986.0	6.6%
2	semanal	10	2638.0	17.6%
3	quincenal	1	394.0	2.6%
4	mensual	25	6238.0	41.5%
5	bimestral	0	0.0	
6	trimestral	2	453.0	3.0%
7	semestral	2	515.0	3.4%
8	anual	16	3794.0	25.3%
Sysmiss		33761	10244925.0	
<b># s5_51c1: 51c. del ingreso total declarado, ¿cuánto utiliza o guarda para: (C. Pagar alquiler del local, agua, luz, teléfono, seguridad, etc.?) Monto</b>				
<b>Información</b>	[Tipo= continua] [Formato=numerico] [Rango= 0-999999] [Valores perdidos =*]			
<b>Estadística [NP/ P]</b>	[Válido=851 / 245247 ] [Inválido=32970 / 10014696 ] [Media=2371.443 / 687.222 ] [Desviación =48449.135 / 25850.594 ]			
<b>Definición</b>	Representa el monto que guarda para comprar materia prima, materiales o mercadería del ingreso total declarado.			
<b>Universo</b>	Miembros del hogar particular			
<b>Fuente</b>	Informante calificado			
<b>Pregunta textual</b>	Del ingreso total declarado en la pregunta anterior, cuanto utiliza o guarda para: A. Comprar materia prima, materiales o mercadería? B. Pagar sueldos, salarios, bonos, gratificaciones, horas extras a sus empleados? C. Pagar alquiler del local, agua, luz, teléfono, seguridad, etc.? D. Pagar impuestos, sentajes, cuotas a sindicatos, gremios, asociaciones, AFP, etc.?			
<b>Manual del encuestador</b>	Recuerda que los montos declarados son números enteros y en moneda nacional. Se pretende que el Informante descuenta de su ingreso total, los gastos que implican el pago de servicios que son necesarios para el desarrollo de su actividad independiente			
<b>Seguridad</b>	De uso público cuando la base de datos sea aprobada oficialmente para su difusión ya que actualmente se encuentra en etapa de validación por parte del Ministerio de Planificación del Desarrollo (MPD).			
<b># s5_51c2: 51c. del ingreso total declarado, ¿cuánto utiliza o guarda para: (c. pagar alquiler...)? Frecuencia</b>				
<b>Información</b>	[Tipo= discreta] [Formato=numerico] [Rango= 1-8] [Valores perdidos =*]			
<b>Estadística [NP/ P]</b>	[Válido=84 / 22255 ] [Inválido=33737 / 10237688 ]			
<b>Definición</b>	Del ingreso total declarado en la pregunta anterior, cuanto utiliza o guarda para: A. Comprar materia prima, materiales o mercadería? B. Pagar sueldos, salarios, bonos, gratificaciones, horas extras a sus empleados? C. Pagar alquiler del local, agua, luz, teléfono, seguridad, etc.? D. Pagar impuestos, sentajes, cuotas a sindicatos, gremios, asociaciones, AFP, etc.?			
<b>Universo</b>	Miembros del hogar particular			
<b>Fuente</b>	Informante calificado			
<b>Pregunta textual</b>	Del ingreso total declarado en la pregunta anterior, cuanto utiliza o guarda para: A. Comprar materia prima, materiales o mercadería?			

<b># s5_51c2: 51c. del ingreso total declarado, ¿cuánto utiliza o guarda para: (c. pagar alquiler...)? Frecuencia</b>				
	B. Pagar sueldos, salarios, bonos, gratificaciones, horas extras a sus empleados? C. Pagar alquiler del local, agua, luz, teléfono, seguridad, etc.? D. Pagar impuestos, sentajes, cuotas a sindicatos, gremios, asociaciones, AFP, etc.?			
<b>Manual del encuestador</b>	Recuerda que los montos declarados son números enteros y en moneda nacional. Se pretende que el Informante descuente de su ingreso total, los gastos que implican el pago de servicios que son necesarios para el desarrollo de su actividad independiente			
<b>Seguridad</b>	De uso público cuando la base de datos sea aprobada oficialmente para su difusión ya que actualmente se encuentra en etapa de validación por parte del Ministerio de Planificación del Desarrollo (MPD).			
Valor	Etiqueta	Casos	Ponderado	Porcentaje (Ponderado)
1	diario	8	1825.0	8.2%
2	semanal	6	1727.0	7.8%
3	quincenal	1	410.0	1.8%
4	mensual	56	14409.0	64.7%
5	bimestral	3	976.0	4.4%
6	trimestral	2	407.0	1.8%
7	semestral	1	381.0	1.7%
8	anual	7	2120.0	9.5%
Sysmiss		33737	10237688.0	
<b># s5_51d1: 51d. del ingreso total declarado, ¿cuánto utiliza o guarda para: (D. Pagar impuestos, sentajes, cuotas a sindicatos, gremios, asociaciones, AFP, etc.?) Monto</b>				
<b>Información</b>	[Tipo= continua] [Formato=numerico] [Rango= 0-999999] [Valores perdidos =*/999999]			
<b>Estadística [NP/ P]</b>	[Válido=849 / 245083 ] [Inválido=32972 / 10014860 ] [Media=11.474 / 13.589 ] [Desviación =78.257 / 88.065 ]			
<b>Definición</b>	Representa el monto que guarda para comprar materia prima, materiales o mercadería del ingreso total declarado.			
<b>Universo</b>	Miembros del hogar particular			
<b>Fuente</b>	Informante calificado			
<b>Pregunta textual</b>	Del ingreso total declarado en la pregunta anterior, cuanto utiliza o guarda para: A. Comprar materia prima, materiales o mercadería? B. Pagar sueldos, salarios, bonos, gratificaciones, horas extras a sus empleados? C. Pagar alquiler del local, agua, luz, teléfono, seguridad, etc.? D. Pagar impuestos, sentajes, cuotas a sindicatos, gremios, asociaciones, AFP, etc.?			
<b>Manual del encuestador</b>	Recuerda que los montos declarados son números enteros y en moneda nacional. Se pretende que el Informante descuente de su ingreso total, los gastos que implican el pago de cuotas, aportes voluntarios a AFPs, impuestos etc. ya sea a asociaciones sindicales o a instituciones gubernamentales, que le habilitan para ejercer su actividad de manera autorizada o protegida			
<b>Seguridad</b>	De uso público cuando la base de datos sea aprobada oficialmente para su difusión ya que actualmente se encuentra en etapa de validación por parte del Ministerio de Planificación del Desarrollo (MPD).			
<b># s5_51d2: 51d. del ingreso total declarado, ¿cuánto utiliza o guarda para: (d. pagar impuestos ...) Frecuencia?</b>				
<b>Información</b>	[Tipo= discreta] [Formato=numerico] [Rango= 1-8] [Valores perdidos =*]			
<b>Estadística [NP/ P]</b>	[Válido=87 / 26700 ] [Inválido=33734 / 10233243 ]			
<b>Definición</b>	Del ingreso total declarado en la pregunta anterior, cuanto utiliza o guarda para: A. Comprar materia prima, materiales o mercadería? B. Pagar sueldos, salarios, bonos, gratificaciones, horas extras a sus empleados? C. Pagar alquiler del local, agua, luz, teléfono, seguridad, etc.? D. Pagar impuestos, sentajes, cuotas a sindicatos, gremios, asociaciones, AFP, etc.?			
<b>Universo</b>	Miembros del hogar particular			
<b>Fuente</b>	Informante calificado			
<b>Pregunta textual</b>	Del ingreso total declarado en la pregunta anterior, cuanto utiliza o guarda para: A. Comprar materia prima, materiales o mercadería? B. Pagar sueldos, salarios, bonos, gratificaciones, horas extras a sus empleados? C. Pagar alquiler del local, agua, luz, teléfono, seguridad, etc.?			

<b># s5_51d2: 51d. del ingreso total declarado, ¿cuánto utiliza o guarda para: (d. pagar impuestos ...) Frecuencia?</b>				
D. Pagar impuestos, sentajes, cuotas a sindicatos, gremios, asociaciones, AFP, etc.?				
<b>Manual del encuestador</b> Recuerda que los montos declarados son números enteros y en moneda nacional. Se pretende que el Informante descuenta de su ingreso total, los gastos que implican el pago de cuotas, aportes voluntarios a AFPs, impuestos etc. ya sea a asociaciones sindicales o a instituciones gubernamentales, que le habilitan para ejercer su actividad de manera autorizada o protegida				
<b>Seguridad</b> De uso público cuando la base de datos sea aprobada oficialmente para su difusión ya que actualmente se encuentra en etapa de validación por parte del Ministerio de Planificación del Desarrollo (MPD).				
Valor	Etiqueta	Casos	Ponderado	Porcentaje (Ponderado)
1	diario	18	6001.0	22.5%
2	semanal	6	2055.0	7.7%
3	quincenal	1	240.0	0.9%
4	mensual	36	10285.0	38.5%
5	bimestral	0	0.0	
6	trimestral	5	1448.0	5.4%
7	semestral	1	381.0	1.4%
8	anual	20	6290.0	23.6%
Sysmiss		33734	10233243.0	
<b># s5_52a: 52. pagadas todas sus obligaciones ¿cuánto le queda para uso del hogar (monto)?</b>				
<b>Información</b> [Tipo= continua] [Formato=numeric] [Rango= 0-42400] [Valores perdidos =*]				
<b>Estadística [NP/ P]</b> [Válido=848 / 244877 ] [Inválido=32973 / 10015066 ] [Media=1157.94 / 1029.793 ] [Desviación =2549.657 / 2455.587 ]				
<b>Definición</b> Mediante esta pregunta el informante debe responder, respecto a su ocupación secundaria, por el monto que representa su utilidad, beneficio o ganancia líquida, para uso del hogar, después de pagar por insumos o gastos de operaciones.				
<b>Universo</b> Miembros del hogar particular				
<b>Fuente</b> Informante calificado				
<b>Seguridad</b> De uso público cuando la base de datos sea aprobada oficialmente para su difusión ya que actualmente se encuentra en etapa de validación por parte del Ministerio de Planificación del Desarrollo (MPD).				
<b># s5_52b: 52. pagadas todas sus obligaciones ¿cuánto le queda para uso del hogar (frecuencia)?</b>				
<b>Información</b> [Tipo= discreta] [Formato=numeric] [Rango= 1-8] [Valores perdidos =*]				
<b>Estadística [NP/ P]</b> [Válido=839 / 242098 ] [Inválido=32982 / 10017845 ]				
<b>Definición</b> Esta pregunta indaga sobre la frecuencia con la que el informante percibe beneficio o ganancia líquida, para uso del hogar, después de pagar por insumos o gastos de operaciones.				
<b>Universo</b> Miembros del hogar particular				
<b>Fuente</b> Informante calificado				
<b>Seguridad</b> De uso público cuando la base de datos sea aprobada oficialmente para su difusión ya que actualmente se encuentra en etapa de validación por parte del Ministerio de Planificación del Desarrollo (MPD).				
Valor	Etiqueta	Casos	Ponderado	Porcentaje (Ponderado)
1	diario	153	49831.0	20.6%
2	semanal	168	50007.0	20.7%
3	quincenal	26	7045.0	2.9%
4	mensual	283	75919.0	31.4%
5	bimestral	5	2319.0	1.0%
6	trimestral	21	7891.0	3.3%
7	semestral	24	6718.0	2.8%
8	anual	159	42368.0	17.5%
Sysmiss		32982	10017845.0	

<b># s5_53: 53. ¿desea trabajar más horas de las que trabajó la semana pasada?</b>				
<b>Información</b>	[Tipo= discreta] [Formato=numeric] [Rango= 1-9] [Valores perdidos =*/9]			
<b>Estadística [NP/ P]</b>	[Válido=17221 / 5269346 ] [Inválido=16600 / 4990597 ]			
<b>Definición</b>	En esta pregunta se indaga por la voluntad o predisposición del informante para trabajar más tiempo que el que trabajó la semana anterior.			
<b>Universo</b>	Miembros del hogar particular			
<b>Fuente</b>	Informante calificado			
<b>Pregunta textual</b>	¿Desea trabajar más horas de las que trabajó la semana pasada? 1. Si 2. No			
<b>Manual del encuestador</b>	Pregunta 52: ¿Desea trabajar más horas de las que trabajó la semana pasada? Se indaga por la voluntad o predisposición del informante para trabajar más tiempo que el que trabajó la semana anterior. Anota el código correspondiente y pasa a la siguiente pregunta.			
<b>Seguridad</b>	De uso público cuando la base de datos sea aprobada oficialmente para su difusión ya que actualmente se encuentra en etapa de validación por parte del Ministerio de Planificación del Desarrollo (MPD).			
<b>Valor</b>	<b>Etiqueta</b>	<b>Casos</b>	<b>Ponderado</b>	<b>Porcentaje (Ponderado)</b>
1	si	3319	1022711.0	19.4%
2	no	13902	4246635.0	80.6%
9	perdido	5	2158.0	
Sysmiss		16595	4988439.0	
<b># s5_54: 54. ¿está disponible para trabajar más horas?</b>				
<b>Información</b>	[Tipo= discreta] [Formato=numeric] [Rango= 1-9] [Valores perdidos =*/9]			
<b>Estadística [NP/ P]</b>	[Válido=17219 / 5268870 ] [Inválido=16602 / 4991073 ]			
<b>Definición</b>	En esta pregunta se explora la disponibilidad, sea de tiempo, salud o condiciones personales para trabajar más horas.			
<b>Universo</b>	Miembros del hogar particular			
<b>Fuente</b>	Informante calificado			
<b>Pregunta textual</b>	¿Está disponible para trabajar más horas? 1. Si 2. No			
<b>Manual del encuestador</b>	Pregunta 53: ¿Está disponible para trabajar más horas? Se explora los casos en los que las personas tienen la disponibilidad, sea esta de tiempo, salud o condiciones personales para trabajar más horas. Si la respuesta corresponde a la alternativa Sí, anota el código 1 y continúa con la siguiente pregunta. Si la respuesta corresponde a la alternativa No, anota el código 2 y pasa a la pregunta 58.			
<b>Seguridad</b>	De uso público cuando la base de datos sea aprobada oficialmente para su difusión ya que actualmente se encuentra en etapa de validación por parte del Ministerio de Planificación del Desarrollo (MPD).			
<b>Valor</b>	<b>Etiqueta</b>	<b>Casos</b>	<b>Ponderado</b>	<b>Porcentaje (Ponderado)</b>
1	si	2207	671751.0	12.7%
2	no	15012	4597119.0	87.3%
9	perdido	7	2634.0	
Sysmiss		16595	4988439.0	
<b># s5_55: 55. ¿qué gestión hizo para trabajar más horas?</b>				
<b>Información</b>	[Tipo= discreta] [Formato=numeric] [Rango= 1-9] [Valores perdidos =*/9]			
<b>Estadística [NP/ P]</b>	[Válido=2204 / 671099 ] [Inválido=31617 / 9588844 ]			
<b>Definición</b>	El objeto de esta pregunta es, identificar si el informante realizó alguna gestión para trabajar más horas.			
<b>Universo</b>	Miembros del hogar particular			
<b>Fuente</b>	Informante calificado			

# s5\_55: 55. ¿qué gestión hizo para trabajar más horas?

<b>Pregunta textual</b>	<p>¿Qué gestión hizo para trabajar más horas?</p> <ol style="list-style-type: none"> <li>1. Consultó con empleadores</li> <li>2. Puso o contestó anuncios</li> <li>3. Acudió a la bolsa de trabajo</li> <li>4. Consultó con amigos, parientes o personas conocidas</li> <li>5. Trató de conseguir capital, clientes, etc.</li> <li>6. Realizó consultas continuas a periódicos</li> <li>7. Otro (Especifique)</li> </ol>
<b>Manual del encuestador</b>	<p>Pregunta 54: ¿Qué gestión hizo para trabajar más horas?</p> <p><b>BUSCADORES DE TRABAJO:</b> Son las personas que han realizado acciones concretas para conseguir trabajo asalariado o independiente. Por lo tanto, si la persona tiene únicamente la "intención" de buscar trabajo, no se la considera dentro de esta categoría.</p> <p>Las respuestas a esta pregunta pueden ser más de una, es decir el informante pudo haber realizado varias acciones para conseguir trabajo, en ese caso se deberá registrar los códigos de las respuestas en las columnas específicas para el caso.</p> <p>Pregunta al informante qué actividades concretas realizó, para encontrar trabajo, establecer un negocio propio o trabajar más horas. A continuación tienes las aclaraciones acerca de las alternativas de respuesta:</p> <ol style="list-style-type: none"> <li>1. Consultó con empleadores. Se refiere al contacto o visita directa de la persona con dueños/as de empresas, ejecutivos/as, directores/as o jefes/as que tienen decisión directa en la demanda de trabajadores/as para una empresa o establecimiento.</li> <li>2. Puso o contestó anuncios. Sean estos por prensa o aquellos difundidos en lugares públicos.</li> <li>3. Acudió a la bolsa de trabajo. Si inscribió su nombre para ofrecer sus servicios en la bolsa de Trabajo del Ministerio de Trabajo o agencias de empleo privadas.</li> <li>4. Consultó con amigos, parientes o personas conocidas.</li> <li>5. Trató de conseguir capital, clientes, etc. Verifica que se trate de acciones concretas.</li> <li>6. Realizó consultas continuas a periódicos.</li> </ol> <p>Revisó continuamente las ofertas de empleo en los periódicos, con el fin de encontrar un trabajo.</p> <p>7. Otro (Especifique). Cualquier otra opción no mencionada anteriormente.</p> <p>Toma en cuenta que el cuestionario presenta 1 espacio de respuesta, el informante pudo haber desarrollado varias acciones concretas para trabajar más horas, anota la acción principal.</p> <p>En caso de que la respuesta corresponda a la alternativa 7, especifica la respuesta en la fila correspondiente.</p> <p>Anota el código de la respuesta correspondiente y pasa a la pregunta 55.</p>
<b>Seguridad</b>	De uso público cuando la base de datos sea aprobada oficialmente para su difusión ya que actualmente se encuentra en etapa de validación por parte del Ministerio de Planificación del Desarrollo (MPD).

Valor	Etiqueta	Casos	Ponderado	Porcentaje (Ponderado)
1	consulta con empleadores	355	109579.0	16.3%
2	puso o contesto anuncios	100	32886.0	4.9%
3	acudió a la bolsa de trabajos	40	12535.0	1.9%
4	consulta con amigos, parientes o personas conocidas	1093	326564.0	48.7%
5	trató de conseguir capital, clientes, etc.	396	126081.0	18.8%
6	realizó consultas continuas a periódicos	86	26151.0	3.9%
7	otro	134	37303.0	5.6%
9	perdido	2	417.0	
Sysmiss		31615	9588427.0	

# s5_55e: 55. otro especifique	
<b>Información</b>	[Tipo= discreta] [Formato=character] [Valores perdidos =*]
<b>Estadística [NP/ P]</b>	[Válido=134 / 37303 ]
<b>Definición</b>	Especifica la categoría otro de la pregunta 54.
<b>Universo</b>	Miembros del hogar particular
<b>Fuente</b>	Informante calificado
<b>Pregunta textual</b>	¿Qué gestión hizo para trabajar más horas? 7. Otro (Especifique)
<b>Seguridad</b>	De uso público cuando la base de datos sea aprobada oficialmente para su difusión ya que actualmente se encuentra en etapa de validación por parte del Ministerio de Planificación del Desarrollo (MPD).

Valor	Etiqueta	Casos	Ponderado	Porcentaje (Ponderado)
BUSCAR TIENDAS PARA AMPLIAR		1	249.0	0.7%
COMPULSAS		1	246.0	0.7%
FALTA DE TERRENO		1	615.0	1.6%
LE FALTA TIERRA PARA CULTIVAR		1	615.0	1.6%
NADA		4	1432.0	3.8%
NEGOCIAR EL AGUA		2	836.0	2.2%
NINGUNA		26	3805.0	10.2%
NINGUNA GESTION		9	3021.0	8.1%
NINGUNO		23	7654.0	20.5%
NO BUSCO		4	1009.0	2.7%
NO BUSCO TRABAJO		1	332.0	0.9%
NO CONSULTO CON NADIE		1	251.0	0.7%
NO GESTIONO A NADIE		9	2953.0	7.9%
NO HISO GESTION		2	154.0	0.4%
NO HISO NADA		1	176.0	0.5%
NO HISO NINGUNA GESTION		1	63.0	0.2%
NO HIZO GESTION		1	63.0	0.2%
NO HIZO GESTIONES		4	1078.0	2.9%
NO HIZO NADA		14	4986.0	13.4%
NO HIZO NINGUNA GESTION		3	1120.0	3.0%
NO QUIERE		1	288.0	0.8%

# s5\_55e: 55. otro especifique

Valor	Etiqueta	Casos	Ponderado	Porcentaje (Ponderado)
NO REALIZO		1	50.0	0.1%
NO REALIZO CONSULTAS		4	704.0	1.9%
NO REALIZO NADA		1	217.0	0.6%
NO REALIZO NINGUNA ACTIVIDAD		1	395.0	1.1%
NO REALIZO NINGUNA GESTION		7	1430.0	3.8%
NSNR		3	663.0	1.8%
POR QUE NO LE DAN OTRO TURNO		1	284.0	0.8%
QUIZO DOBLAR LAS HRS DE TRABA		1	301.0	0.8%
SOLICITA ACUMULOS DE HORAS		1	453.0	1.2%
SOLICITAR MAS HORAS DE TRABAJO		1	729.0	2.0%
SOLICITO QUE SE AMPLIE CONTRAT		1	541.0	1.5%
TRAMITA LAS HORAS DE DOCENCIA		1	341.0	0.9%
TRATO DE CONSEGUIR AGUA		1	249.0	0.7%

# s5\_56: 56. ¿por qué no trabajó más horas a la semana?

<b>Información</b>	[Tipo= discreta] [Formato=numeric] [Rango= 1-9] [Valores perdidos =*/9]
<b>Estadística [NP/ P]</b>	[Válido=2199 / 669265 ] [Inválido=31622 / 9590678 ]
<b>Definición</b>	Esta pregunta indaga el motivo por el que el informante no trabajo mas horas a la semana.
<b>Universo</b>	Miembros del hogar particular
<b>Fuente</b>	Informante calificado
<b>Pregunta textual</b>	¿Por qué no trabajó más horas a la semana? 1. NO ENCUENTRA OTRO TRABAJO 2. POR FALTA DE CLIENTES, PEDIDOS O FINANCIAMIENTO 3. FALTA DE MATERIALES, INSUMOS, MAQUINARIA, TIERRA 4. POR ENFERMEDAD 5. POR MOTIVOS PERSONALES O FAMILIARES (Especifique) 6. OTRO (Especifique)
<b>Manual del encuestador</b>	Pregunta 55: ¿Por qué no trabajó más horas a la semana? Se quiere conocer las razones por las que el informante, estando disponible para trabajar más horas, no lo hizo. Las alternativas de respuesta están en letra mayúscula, por lo tanto no se leen, en cambio debes prestar mucha atención al relato del informante para ubicar su respuesta en la opción correcta. Registra la respuesta y continúa con la pregunta 58.
<b>Seguridad</b>	De uso público cuando la base de datos sea aprobada oficialmente para su difusión ya que actualmente se encuentra en etapa de validación por parte del Ministerio de Planificación del Desarrollo (MPD).

<b># s5_56: 56. ¿por qué no trabajó más horas a la semana?</b>				
Valor	Etiqueta	Casos	Ponderado	Porcentaje (Ponderado)
1	no encuentra otro trabajo	1344	399385.0	59.7%
2	por falta de clientes, pedidos o financiamiento	517	165860.0	24.8%
3	falta de materiales, insumos, maquinaria, tierra	162	54660.0	8.2%
4	por enfermedad	30	9010.0	1.3%
5	por motivos personales o familiares	82	20818.0	3.1%
6	otro	64	19532.0	2.9%
9	perdido	6	1796.0	
System		31616	9588882.0	
<b># s5_56e: 56. otro especifique</b>				
<b>Información</b>	[Tipo= discreta] [Formato=character] [Valores perdidos =*]			
<b>Estadística [NP/ P]</b>	[Válido=146 /-]			
<b>Definición</b>	Especifica el motivo por el que el informante no trabajo mas horas a la semana.			
<b>Universo</b>	Miembros del hogar particular			
<b>Fuente</b>	Informante calificado			
<b>Pregunta textual</b>	¿Por qué no trabajó más horas a la semana? 6. OTRO (Especifique)			
<b>Seguridad</b>	De uso público cuando la base de datos sea aprobada oficialmente para su difusión ya que actualmente se encuentra en etapa de validación por parte del Ministerio de Planificación del Desarrollo (MPD).			
<b># s5_57: 57. ¿cuál fue el motivo por el que dejó de trabajar en su última ocupación?</b>				
<b>Información</b>	[Tipo= discreta] [Formato=numeric] [Rango= 1-99] [Valores perdidos =*/99]			
<b>Estadística [NP/ P]</b>	[Válido=278 / 85790 ] [Inválido=33543 / 10174153 ]			
<b>Definición</b>	En esta pregunta se indaga los motivos por los que dejó de trabajar en su ultima ocupación.			
<b>Universo</b>	Miembros del hogar particular			
<b>Fuente</b>	Informante calificado			
<b>Pregunta textual</b>	¿Cuál fue el motivo por el que dejó de trabajar en su última ocupación? 1. RENUNCIA 2. DESPIDO 3. FIN DE CONTRATO 4. POR FALTA DE CLIENTES, PEDIDO O FINANCIAMIENTO 5. FALTA DE MATERIALES, INSUMOS, MAQUINARIA, TIERRA 6. POR ESTUDIOS 7. POR ENFERMEDAD 8. POR MOTIVOS PERSONALES (Especifique) 9. OTRO (Especifique)			
<b>Manual del encuestador</b>	Pregunta 56: ¿Cuál fue el motivo por el que dejó de trabajar en su última ocupación? Mediante esta pregunta se quieren identificar las razones por las cuales las personas en edad de trabajar, se encuentran actualmente desempleadas. Si la persona informante responde que dejó de trabajar por motivos personales u otros, registra el código y especifica la respuesta en la fila correspondiente. Cualquiera que sea la respuesta, regístrala y pasa a la pregunta 58			
<b>Seguridad</b>	De uso público cuando la base de datos sea aprobada oficialmente para su difusión ya que actualmente se encuentra en etapa de validación por parte del Ministerio de Planificación del Desarrollo (MPD).			
Valor	Etiqueta	Casos	Ponderado	Porcentaje (Ponderado)
1	renuncia	29	9501.0	11.1%
2	despido	14	4141.0	4.8%
3	fin de contrato	55	15879.0	18.5%
4	por falta de clientes, pedidos o financiamiento	23	6698.0	7.8%



# s5\_57: 57. ¿cuál fue el motivo por el que dejó de trabajar en su última ocupación?

Valor	Etiqueta	Casos	Ponderado	Porcentaje (Ponderado)
5	falta de materiales, insumos,maquinaria,tierra	10	3008.0	3.5%
6	por estudios	43	14465.0	16.9%
7	por enfermedad	24	8349.0	9.7%
8	por motivos personales	62	18179.0	21.2%
9	otro	18	5570.0	6.5%
99	perdido	2	201.0	
Sysmiss		33541	10173952.0	

# s5\_57e: 57. otro especifique

<b>Información</b>	[Tipo= discreta] [Formato=character] [Valores perdidos =*]
<b>Estadística [NP/ P]</b>	[Válido=80 / 23749 ]
<b>Definición</b>	Especifica la categoria otro de la pregunta 56.
<b>Universo</b>	Miembros del hogar particular
<b>Fuente</b>	Informante calificado
<b>Pregunta textual</b>	¿Cuál fue el motivo por el que dejó de trabajar en su última ocupación? 8. POR MOTIVOS PERSONALES (Especifique) 9. OTRO (Especifique)
<b>Seguridad</b>	De uso público cuando la base de datos sea aprobada oficialmente para su difusión ya que actualmente se encuentra en etapa de validación por parte del Ministerio de Planificación del Desarrollo (MPD).

Valor	Etiqueta	Casos	Ponderado	Porcentaje (Ponderado)
ACCIDENTE		1	291.0	1.2%
ATENCION A SOBRINOS		1	272.0	1.1%
BUSCA DE MEJORES OPORTUNIDAD		1	207.0	0.9%
BUSCO TRABAJO Y LO ENCONTRO		1	382.0	1.6%
CAMBIO DE GOBIERNO		1	187.0	0.8%
CONCUBINATO		2	262.0	1.1%
CONYUGALES		1	234.0	1.0%
CUIDADO DE HIJOS		2	515.0	2.2%
CUIDADO DE LA NIÑA HIJA		1	300.0	1.3%
CUIDADO DE LOS HIJOS		1	320.0	1.3%
CUIDADO DE SU HIJA		1	239.0	1.0%
CUIDADO DE SU HIJO		2	460.0	1.9%
CUIDADO DE SU HIJO ENFERMO		1	170.0	0.7%
CUIDADO DE SUS HIJOS		1	272.0	1.1%

# s5\_57e: 57. otro especifique

Valor	Etiqueta	Casos	Ponderado	Porcentaje (Ponderado)
CUIDADO HIJOS		1	334.0	1.4%
DISPUTA		1	117.0	0.5%
EDAD AVANZADA		1	338.0	1.4%
EMBARAZO		8	2754.0	11.6%
EMBARAZO Y ATENCION DE SU HIJO		1	404.0	1.7%
ENFERMEDAD DE SU HERMANO		1	319.0	1.3%
ENFERMEDAD DE SU PAPA		1	482.0	2.0%
ESTABA CANSADO		1	195.0	0.8%
ESTABA EMBARAZADA		1	279.0	1.2%
FALTA DE SEGURIDAD E HIGIENE		1	412.0	1.7%
FALTA DE TIEMPO		1	285.0	1.2%
FAMILIAR		1	239.0	1.0%
GANABA POCO MUCHA COMPETENCIA		1	380.0	1.6%
GESTACION		1	427.0	1.8%
LA FAMILIA,HIJOS		1	320.0	1.3%
LA INFORMANTE SE CASO		1	328.0	1.4%
LABORES DE CASA		1	302.0	1.3%
MEJORES CONDICIONES DE VIDA		2	532.0	2.2%
MICRO EN MAL ESTADO		1	239.0	1.0%
NO QUERIA DESCUIDAR A SUS HIJO		1	483.0	2.0%
NSNR		1	236.0	1.0%
PARA GENERAR SUS PROPIOS INGRE		1	368.0	1.5%
PARA QUE ESTUDIE SU HIJA		1	394.0	1.7%
PELEA CON FAMILIARES NO QUERIA		1	464.0	2.0%

# s5\_57e: 57. otro especifique

Valor	Etiqueta	Casos	Ponderado	Porcentaje (Ponderado)
PELEAS EN LA FAMILIA		1	130.0	0.5%
POR ACCIDENTE DE SU ESPOSO		1	206.0	0.9%
POR CANSANCIO VEJES		1	336.0	1.4%
POR CORTA EDAD		1	435.0	1.8%
POR CUIDAR A SU MADRE ENFERMA		1	307.0	1.3%
POR EMBARAZO		1	368.0	1.5%
POR JUBILACION		1	302.0	1.3%
POR LA FAMILIA,POR CUIDAR NIÁ 'O		1	275.0	1.2%
POR LOS CELOS DE SU MARIDO		1	206.0	0.9%
POR PROBLEMAS DE SU CASA		1	261.0	1.1%
POR SU FIESTA DE CONFIRMACIO		1	159.0	0.7%
POR SU HIJA,NO TENIA CON QUIEN		1	317.0	1.3%
POR SUS HIJOS		1	334.0	1.4%
POR TRAMITES		1	380.0	1.6%
POR VER A MIS HIJOS		1	492.0	2.1%
PREPARA SU DEFENSA DE TESIS		1	172.0	0.7%
PROBLEMA DE PAREJA		1	394.0	1.7%
REFACCION DE SU PELUQUERIA		1	131.0	0.6%
REGRESO AL PAIS		1	447.0	1.9%
RETORNO A SU LUGAR DE ORIGEN		1	169.0	0.7%
RETORNO A SU PAIS		1	169.0	0.7%
SE EMBARAZO		1	318.0	1.3%

# s5\_57e: 57. otro especifique

Valor	Etiqueta	Casos	Ponderado	Porcentaje (Ponderado)
SE HIZO DE PAREJA		1	546.0	2.3%
SE MUDO DE SAN MATIAS A SANTA		1	490.0	2.1%
SEPARACION		1	254.0	1.1%
SU PADRE NO LA DEJO TRABAJAR		1	335.0	1.4%
TRASLADO DEL SALON DE BELLEZA		1	202.0	0.9%
TUVO A SUS BEBES MELLIZOS		1	447.0	1.9%
VIAJAR		1	39.0	0.2%
VIAJE		1	328.0	1.4%
VIAJE Y EMBARAZO		1	58.0	0.2%

# s5\_58: 58. ¿ha trabajado alguna vez anteriormente?

<b>Información</b>	[Tipo= discreta] [Formato=numeric] [Rango= 1-2] [Valores perdidos =*]
<b>Estadística [NP/ P]</b>	[Válido=10931 / 3271009 ] [Inválido=22890 / 6988934 ]
<b>Definición</b>	Con esta pregunta se identifica a la población inactiva que tiene experiencia laboral y aquellos que nunca trabajaron.
<b>Universo</b>	Miembros del hogar particular
<b>Fuente</b>	Informante calificado
<b>Pregunta textual</b>	¿Ha trabajado alguna vez anteriormente? 1. Si 2. No
<b>Manual del encuestador</b>	Pregunta 57: ¿Ha trabajado alguna vez anteriormente? Con esta pregunta se identifica a la población inactiva que tiene experiencia laboral y aquellos que nunca trabajaron, es decir a los inactivos temporales con respuesta 1. Si y a los inactivos permanentes con respuesta 2. No. Si la respuesta es 2. No, pasa a la Página 21, SECCIÓN 6, pregunta 1.
<b>Seguridad</b>	De uso público cuando la base de datos sea aprobada oficialmente para su difusión ya que actualmente se encuentra en etapa de validación por parte del Ministerio de Planificación del Desarrollo (MPD).

Valor	Etiqueta	Casos	Ponderado	Porcentaje (Ponderado)
1	si	3245	977311.0	29.9%
2	no	7686	2293698.0	70.1%
Systemmiss		22890	6988934.0	

# s5\_59a: 59. ¿está usted afiliado a: (a. gremio, sindicato o asoc. laboral)?

<b>Información</b>	[Tipo= discreta] [Formato=numeric] [Rango= 1-9] [Valores perdidos =*/9]
<b>Estadística [NP/ P]</b>	[Válido=20736 / 6329869 ] [Inválido=13085 / 3930074 ]
<b>Definición</b>	Esta pregunta indaga si el informante está afiliado a alguna asociación gremial o sindicato que protege sus intereses laborales.
<b>Universo</b>	Miembros del hogar particular
<b>Fuente</b>	Informante calificado
<b>Pregunta textual</b>	¿Está usted afiliado a: A. Gremio, sindicato o asociación laboral? 1. Si

<b># s5_59a: 59. ¿está usted afiliado a: (a. gremio, sindicato o asoc. laboral)?</b>				
		2. No		
<b>Manual del encuestador</b>		Pregunta 58: ¿Esta usted afiliado a ... : Esta pregunta identifica a las personas que están afiliadas a alguna Asociación Gremial o Sindicato; por otra parte, la pregunta pretende cuantificar el número de personas que aportan a las diferentes Administradoras de Fondos de Pensiones (AFP's). Registra el código de respuesta para cada inciso y continúa con la entrevista.		
<b>Seguridad</b>		De uso público cuando la base de datos sea aprobada oficialmente para su difusión ya que actualmente se encuentra en etapa de validación por parte del Ministerio de Planificación del Desarrollo (MPD).		
Valor	Etiqueta	Casos	Ponderado	Porcentaje (Ponderado)
1	si	3844	1145857.0	18.1%
2	no	16892	5184012.0	81.9%
9	perdido	18	5446.0	
Sysmiss		13067	3924628.0	
<b># s5_59b: 59. ¿está usted afiliado a: (b. afp)?</b>				
<b>Información</b>		[Tipo= discreta] [Formato=numeric] [Rango= 1-9] [Valores perdidos =*/9]		
<b>Estadística [NP/ P]</b>		[Válido=20736 / 6329869 ] [Inválido=13085 / 3930074 ]		
<b>Definición</b>		Esta pregunta indaga si el informante está afiliado a alguna Administradora de fondos de Pensiones AFP.		
<b>Universo</b>		Miembros del hogar particular		
<b>Fuente</b>		Informante calificado		
<b>Pregunta textual</b>		¿Está usted afiliado a: B. AFP (Administradora de Fondos de Pensiones)? 1. Si 2. No		
<b>Manual del encuestador</b>		Pregunta 58: ¿Esta usted afiliado a ... : Esta pregunta identifica a las personas que están afiliadas a alguna Asociación Gremial o Sindicato; por otra parte, la pregunta pretende cuantificar el número de personas que aportan a las diferentes Administradoras de Fondos de Pensiones (AFP's). Registra el código de respuesta para cada inciso y continúa con la entrevista.		
<b>Seguridad</b>		De uso público cuando la base de datos sea aprobada oficialmente para su difusión ya que actualmente se encuentra en etapa de validación por parte del Ministerio de Planificación del Desarrollo (MPD).		
Valor	Etiqueta	Casos	Ponderado	Porcentaje (Ponderado)
1	si	3158	949820.0	15.0%
2	no	17578	5380049.0	85.0%
9	perdido	18	5446.0	
Sysmiss		13067	3924628.0	
<b># s6_01a: 1a. ¿recibe usted ingresos mensuales por: (a. jubilación (vejez) - monto)?</b>				
<b>Información</b>		[Tipo= continua] [Formato=numeric] [Rango= 0-9500] [Valores perdidos =*]		
<b>Estadística [NP/ P]</b>		[Válido=28603 / 8673480 ] [Inválido=5218 / 1586463 ] [Media=36.69 / 36.687 ] [Desviación =309.502 / 311.002 ]		
<b>Definición</b>		Con esta pregunta se indaga cuánto recibió el informante por INGRESOS NO LABORALES por concepto de jubilación o pensión de los organismos previsionales, públicos o privados.		
<b>Universo</b>		Miembros del hogar particular		
<b>Fuente</b>		Informante calificado		
<b>Pregunta textual</b>		¿Recibe usted ingresos (rentas) mensuales por jubilación (vejez)?		
<b>Manual del encuestador</b>		Pregunta 1: Recibe usted ingresos (rentas) mensuales por: Cuida de registrar los montos en números enteros y en bolivianos. A. ¿Jubilación (vejez)? Se refiere a los pagos que se reciben por concepto de jubilación o pensión de los organismos previsionales, públicos o privados. Se deberán anotar los montos líquidos recibidos una vez efectuados los descuentos de tipo obligatorio.		

# s6_01a: 1a. ¿recibe usted ingresos mensuales por: (a. jubilación (vejez) - monto)?	
	<p>B. ¿Benemérito? Son rentas mensuales en efectivo que reciben las personas que han participado en la Guerra del Chaco, también se registrará aquí las rentas que perciben las viudas de excombatientes.</p> <p>C. ¿Invalidez? Es una prestación que se otorga al trabajador/a que ha sufrido algún accidente en el ejercicio de sus funciones de trabajo. Como consecuencia del accidente el trabajador/a tiene un impedimento físico total o parcial, por el cual no retornará a su fuente de trabajo.</p> <p>D. ¿Viudez/Orfandad? Prestación otorgada al cónyuge y/o hijos huérfanos menores de 19 años, de un trabajador que hubiera fallecido por un accidente sufrido en las actividades o ejercicio de funciones de su trabajo. No se incluye en esta alternativa a las viudas de excombatientes de la guerra del Chaco.</p> <p>E. ¿Renta Dignidad? Pago vitalicio para todos los adultos mayores de 60 años.</p> <p>- Los beneficiarios que no perciben renta o jubilación, reciben 200 bolivianos cada mes.</p> <p>- Los jubilados y rentistas reciben 150 bolivianos cada mes.</p> <p>Si el informante declara recibir ingresos en los incisos mencionados, indaga por el monto en bolivianos y anótalos en cada una de las columnas destinadas para el efecto. Si no recibió nada, anota 00 y pasa al siguiente inciso.</p> <p>E1. La mayor parte del dinero de la Renta Dignidad lo gastó en: Esta pregunta quiere conocer cuál es el destino de la mayor parte del dinero de la Renta Dignidad. Para anotar correctamente ten en cuenta los códigos de las opciones (alimentos para el hogar, ropa y calzados, educación, salud, vivienda, ahorro y otros). En el caso de la alternativa 7. Otros, anota el código y además no olvides especificar la respuesta. Cualquiera que sea la respuesta, regístrala y pasa a la Pregunta 2.</p> <p>E2. ¿Por qué no recibió la Renta Dignidad? Con esta pregunta se quiere indagar los motivos por los cuales la persona informante no recibió la Renta Dignidad.</p> <p>1. No contaba con documentos (CN o CI) ni con testigos de la comunidad. Cuando la persona informante no contaba con ninguno de los documentos de identificación para el cobro de la renta.</p> <p>2. No conocía la fecha u hora del pago. El informante afirma desconocer sobre la fecha, día y hora del pago.</p> <p>3. Estaba enfermo.</p> <p>4. Tuvo que viajar.</p> <p>5. No le corresponde por su edad. Aún no cumple con la edad requisito para el cobro de la renta.</p> <p>6. Otro. (Especifique). Cualquier otra opción no mencionada anteriormente. Anota el código de la respuesta correspondiente y pasa a la siguiente pregunta.</p>
<b>Seguridad</b>	De uso público cuando la base de datos sea aprobada oficialmente para su difusión ya que actualmente se encuentra en etapa de validación por parte del Ministerio de Planificación del Desarrollo (MPD).
# s6_01b: 1b. ¿recibe usted ingresos mensuales por: (b. benemérito - monto)?	
<b>Información</b>	[Tipo= continua] [Formato=numeric] [Rango= 0-1600] [Valores perdidos =*]
<b>Estadística [NP/ P]</b>	[Válido=28608 / 8676033 ] [Inválido=5213 / 1583910 ] [Media=0.0734 / 0.0492 ] [Desviación =9.911 / 8.099 ]
<b>Definición</b>	Con esta pregunta se indaga cuánto recibió el informante por INGRESOS NO LABORALES por concepto de renta de Benemérito de la Guerra del Chaco, también se extenderá la pregunta a las viudas de excombatientes.
<b>Universo</b>	Miembros del hogar particular
<b>Fuente</b>	Informante calificado
<b>Pregunta textual</b>	¿Recibe usted ingresos (rentas) mensuales por benemérito?
<b>Manual del encuestador</b>	<p>Pregunta 1: Recibe usted ingresos (rentas) mensuales por: Cuida de registrar los montos en números enteros y en bolivianos.</p> <p>A. ¿Jubilación (vejez)? Se refiere a los pagos que se reciben por concepto de jubilación o pensión de los organismos previsionales, públicos o privados. Se deberán anotar los montos líquidos recibidos una vez efectuados los descuentos de tipo obligatorio.</p> <p>B. ¿Benemérito? Son rentas mensuales en efectivo que reciben las personas que han participado en la Guerra del Chaco, también se registrará aquí las rentas que perciben las viudas de excombatientes.</p> <p>C. ¿Invalidez? Es una prestación que se otorga al trabajador/a que ha sufrido algún accidente en el ejercicio de sus funciones de trabajo. Como consecuencia del accidente el trabajador/a tiene un impedimento físico total o parcial, por el cual no retornará a su fuente de trabajo.</p> <p>D. ¿Viudez/Orfandad? Prestación otorgada al cónyuge y/o hijos huérfanos menores de 19 años, de un trabajador que hubiera fallecido por un accidente sufrido en las actividades o ejercicio de funciones de su trabajo. No se incluye en esta alternativa a las viudas de excombatientes de la guerra del Chaco.</p> <p>E. ¿Renta Dignidad? Pago vitalicio para todos los adultos mayores de 60 años.</p> <p>- Los beneficiarios que no perciben renta o jubilación, reciben 200 bolivianos cada mes.</p> <p>- Los jubilados y rentistas reciben 150 bolivianos cada mes.</p> <p>Si el informante declara recibir ingresos en los incisos mencionados, indaga por el monto en bolivianos y anótalos en cada una de las columnas destinadas para el efecto. Si no recibió nada, anota 00 y pasa al siguiente inciso.</p> <p>E1. La mayor parte del dinero de la Renta Dignidad lo gastó en:</p>

# s6_01b: 1b. ¿recibe usted ingresos mensuales por: (b. benemérito - monto)?	
	<p>Esta pregunta quiere conocer cuál es el destino de la mayor parte del dinero de la Renta Dignidad. Para anotar correctamente ten en cuenta los códigos de las opciones (alimentos para el hogar, ropa y calzados, educación, salud, vivienda, ahorro y otros).</p> <p>En el caso de la alternativa 7. Otros, anota el código y además no olvides especificar la respuesta. Cualquiera que sea la respuesta, regístrala y pasa a la Pregunta 2.</p> <p>E2. ¿Por qué no recibió la Renta Dignidad?</p> <p>Con esta pregunta se quiere indagar los motivos por los cuales la persona informante no recibió la Renta Dignidad.</p> <ol style="list-style-type: none"> <li>1. No contaba con documentos (CN o CI) ni con testigos de la comunidad. Cuando la persona informante no contaba con ninguno de los documentos de identificación para el cobro de la renta.</li> <li>2. No conocía la fecha u hora del pago. El informante afirma desconocer sobre la fecha, día y hora del pago.</li> <li>3. Estaba enfermo.</li> <li>4. Tuvo que viajar.</li> <li>5. No le corresponde por su edad. Aún no cumple con la edad requisito para el cobro de la renta.</li> <li>6. Otro. (Especifique). Cualquier otra opción no mencionada anteriormente.</li> </ol> <p>Anota el código de la respuesta correspondiente y pasa a la siguiente pregunta.</p>
<b>Seguridad</b>	De uso público cuando la base de datos sea aprobada oficialmente para su difusión ya que actualmente se encuentra en etapa de validación por parte del Ministerio de Planificación del Desarrollo (MPD).
# s6_01c: 1c. ¿recibe usted ingresos mensuales por: (c. invalidez -monto)?	
<b>Información</b>	[Tipo= continua] [Formato=numeric] [Rango= 0-5300] [Valores perdidos =*]
<b>Estadística [NP/ P]</b>	[Válido=28608 / 8676033 ] [Invalído=5213 / 1583910 ] [Media=0.86 / 0.611 ] [Desviación =51.753 / 45.092 ]
<b>Definición</b>	Con esta pregunta se indaga cuánto recibió mensualmente el informante por INGRESOS NO LABORALES por concepto de renta de Invalidez .
<b>Universo</b>	Miembros del hogar particular
<b>Fuente</b>	Informante calificado
<b>Pregunta textual</b>	¿Recibe usted ingresos (rentas) mensuales por renta de invalidez?
<b>Manual del encuestador</b>	<p>Pregunta 1: Recibe usted ingresos (rentas) mensuales por:</p> <p>Cuida de registrar los montos en números enteros y en bolivianos.</p> <p>A. ¿Jubilación (vejez)? Se refiere a los pagos que se reciben por concepto de jubilación o pensión de los organismos previsionales, públicos o privados. Se deberán anotar los montos líquidos recibidos una vez efectuados los descuentos de tipo obligatorio.</p> <p>B. ¿Benemérito? Son rentas mensuales en efectivo que reciben las personas que han participado en la Guerra del Chaco, también se registrará aquí las rentas que perciben las viudas de excombatientes.</p> <p>C. ¿Invalidez? Es una prestación que se otorga al trabajador/a que ha sufrido algún accidente en el ejercicio de sus funciones de trabajo. Como consecuencia del accidente el trabajador/a tiene un impedimento físico total o parcial, por el cual no retornará a su fuente de trabajo.</p> <p>D. ¿Viudez/Orfandad? Prestación otorgada al cónyuge y/o hijos huérfanos menores de 19 años, de un trabajador que hubiera fallecido por un accidente sufrido en las actividades o ejercicio de funciones de su trabajo. No se incluye en esta alternativa a las viudas de excombatientes de la guerra del Chaco.</p> <p>E. ¿Renta Dignidad? Pago vitalicio para todos los adultos mayores de 60 años.</p> <ul style="list-style-type: none"> <li>- Los beneficiarios que no perciben renta o jubilación, reciben 200 bolivianos cada mes.</li> <li>- Los jubilados y rentistas reciben 150 bolivianos cada mes.</li> </ul> <p>Si el informante declara recibir ingresos en los incisos mencionados, indaga por el monto en bolivianos y anótalos en cada una de las columnas destinadas para el efecto. Si no recibió nada, anota 00 y pasa al siguiente inciso.</p> <p>E1. La mayor parte del dinero de la Renta Dignidad lo gastó en:</p> <p>Esta pregunta quiere conocer cuál es el destino de la mayor parte del dinero de la Renta Dignidad. Para anotar correctamente ten en cuenta los códigos de las opciones (alimentos para el hogar, ropa y calzados, educación, salud, vivienda, ahorro y otros).</p> <p>En el caso de la alternativa 7. Otros, anota el código y además no olvides especificar la respuesta. Cualquiera que sea la respuesta, regístrala y pasa a la Pregunta 2.</p> <p>E2. ¿Por qué no recibió la Renta Dignidad?</p> <p>Con esta pregunta se quiere indagar los motivos por los cuales la persona informante no recibió la Renta Dignidad.</p> <ol style="list-style-type: none"> <li>1. No contaba con documentos (CN o CI) ni con testigos de la comunidad. Cuando la persona informante no contaba con ninguno de los documentos de identificación para el cobro de la renta.</li> <li>2. No conocía la fecha u hora del pago. El informante afirma desconocer sobre la fecha, día y hora del pago.</li> <li>3. Estaba enfermo.</li> <li>4. Tuvo que viajar.</li> <li>5. No le corresponde por su edad. Aún no cumple con la edad requisito para el cobro de la renta.</li> <li>6. Otro. (Especifique). Cualquier otra opción no mencionada anteriormente.</li> </ol> <p>Anota el código de la respuesta correspondiente y pasa a la siguiente pregunta.</p>

# s6_01c: 1c. ¿recibe usted ingresos mensuales por: (c. invalidez -monto)?	
<b>Seguridad</b>	De uso público cuando la base de datos sea aprobada oficialmente para su difusión ya que actualmente se encuentra en etapa de validación por parte del Ministerio de Planificación del Desarrollo (MPD).
# s6_01d: 1d. ¿recibe usted ingresos mensuales por: (d. viudez, orfandad - monto)?	
<b>Información</b>	[Tipo= continua] [Formato=numerico] [Rango= 0-5000] [Valores perdidos =*]
<b>Estadística [NP/ P]</b>	[Válido=28608 / 8676033 ] [Inválido=5213 / 1583910 ] [Media=6.535 / 7.005 ] [Desviación =107.672 / 113.002 ]
<b>Definición</b>	Con esta pregunta se indaga cuánto recibió mensualmente el informante por INGRESOS NO LABORALES por concepto de prestación de Viudez/Orfandad.
<b>Universo</b>	Miembros del hogar particular
<b>Fuente</b>	Informante calificado
<b>Pregunta textual</b>	¿Recibe usted ingresos (rentas) mensuales por renta de viudez, orfandad?
<b>Manual del encuestador</b>	<p>Pregunta 1: Recibe usted ingresos (rentas) mensuales por:  Cuida de registrar los montos en números enteros y en bolivianos.</p> <p>A. ¿Jubilación (vejez)? Se refiere a los pagos que se reciben por concepto de jubilación o pensión de los organismos previsionales, públicos o privados. Se deberán anotar los montos líquidos recibidos una vez efectuados los descuentos de tipo obligatorio.</p> <p>B. ¿Benemérito? Son rentas mensuales en efectivo que reciben las personas que han participado en la Guerra del Chaco, también se registrará aquí las rentas que perciben las viudas de excombatientes.</p> <p>C. ¿Invalidez? Es una prestación que se otorga al trabajador/a que ha sufrido algún accidente en el ejercicio de sus funciones de trabajo. Como consecuencia del accidente el trabajador/a tiene un impedimento físico total o parcial, por el cual no retornará a su fuente de trabajo.</p> <p>D. ¿Viudez/Orfandad? Prestación otorgada al cónyuge y/o hijos huérfanos menores de 19 años, de un trabajador que hubiera fallecido por un accidente sufrido en las actividades o ejercicio de funciones de su trabajo. No se incluye en esta alternativa a las viudas de excombatientes de la guerra del Chaco.</p> <p>E. ¿Renta Dignidad? Pago vitalicio para todos los adultos mayores de 60 años.  - Los beneficiarios que no perciben renta o jubilación, reciben 200 bolivianos cada mes.  - Los jubilados y rentistas reciben 150 bolivianos cada mes.</p> <p>Si el informante declara recibir ingresos en los incisos mencionados, indaga por el monto en bolivianos y anótalos en cada una de las columnas destinadas para el efecto. Si no recibió nada, anota 00 y pasa al siguiente inciso.</p> <p>E1. La mayor parte del dinero de la Renta Dignidad lo gastó en:  Esta pregunta quiere conocer cuál es el destino de la mayor parte del dinero de la Renta Dignidad. Para anotar correctamente ten en cuenta los códigos de las opciones (alimentos para el hogar, ropa y calzados, educación, salud, vivienda, ahorro y otros).  En el caso de la alternativa 7. Otros, anota el código y además no olvides especificar la respuesta.  Cualquiera que sea la respuesta, regístrala y pasa a la Pregunta 2.</p> <p>E2. ¿Por qué no recibió la Renta Dignidad?  Con esta pregunta se quiere indagar los motivos por los cuales la persona informante no recibió la Renta Dignidad.</p> <ol style="list-style-type: none"> <li>1. No contaba con documentos (CN o CI) ni con testigos de la comunidad. Cuando la persona informante no contaba con ninguno de los documentos de identificación para el cobro de la renta.</li> <li>2. No conocía la fecha u hora del pago. El informante afirma desconocer sobre la fecha, día y hora del pago.</li> <li>3. Estaba enfermo.</li> <li>4. Tuvo que viajar.</li> <li>5. No le corresponde por su edad. Aún no cumple con la edad requisito para el cobro de la renta.</li> <li>6. Otro. (Especifique). Cualquier otra opción no mencionada anteriormente.</li> </ol> <p>Anota el código de la respuesta correspondiente y pasa a la siguiente pregunta.</p>
<b>Seguridad</b>	De uso público cuando la base de datos sea aprobada oficialmente para su difusión ya que actualmente se encuentra en etapa de validación por parte del Ministerio de Planificación del Desarrollo (MPD).
# s6_01ea: 1e. ¿recibe usted ingresos mensuales por: (e. renta dignidad - cod)?	
<b>Información</b>	[Tipo= discreta] [Formato=numerico] [Rango= 1-2] [Valores perdidos =*]
<b>Estadística [NP/ P]</b>	[Válido=28608 / 8676033 ] [Inválido=5213 / 1583910 ]
<b>Definición</b>	Con esta pregunta se indaga si el informante recibió dinero por el concepto de la renta dignidad.
<b>Universo</b>	Miembros del hogar particular
<b>Fuente</b>	Informante calificado
<b>Pregunta textual</b>	¿Recibe usted ingresos (rentas) mensuales por Renta dignidad 1. Si 2. No



# s6\_01ea: 1e. ¿recibe usted ingresos mensuales por: (e. renta dignidad - cod)?

<b>Manual del encuestador</b>	<p>Pregunta 1: Recibe usted ingresos (rentas) mensuales por: Cuida de registrar los montos en números enteros y en bolivianos.</p> <p>A. ¿Jubilación (vejez)? Se refiere a los pagos que se reciben por concepto de jubilación o pensión de los organismos previsionales, públicos o privados. Se deberán anotar los montos líquidos recibidos una vez efectuados los descuentos de tipo obligatorio.</p> <p>B. ¿Benemérito? Son rentas mensuales en efectivo que reciben las personas que han participado en la Guerra del Chaco, también se registrará aquí las rentas que perciben las viudas de excombatientes.</p> <p>C. ¿Invalidez? Es una prestación que se otorga al trabajador/a que ha sufrido algún accidente en el ejercicio de sus funciones de trabajo. Como consecuencia del accidente el trabajador/a tiene un impedimento físico total o parcial, por el cual no retornará a su fuente de trabajo.</p> <p>D. ¿Viudez/Orfandad? Prestación otorgada al cónyuge y/o hijos huérfanos menores de 19 años, de un trabajador que hubiera fallecido por un accidente sufrido en las actividades o ejercicio de funciones de su trabajo. No se incluye en esta alternativa a las viudas de excombatientes de la guerra del Chaco.</p> <p>E. ¿Renta Dignidad? Pago vitalicio para todos los adultos mayores de 60 años. - Los beneficiarios que no perciben renta o jubilación, reciben 200 bolivianos cada mes. - Los jubilados y rentistas reciben 150 bolivianos cada mes.</p> <p>Si el informante declara recibir ingresos en los incisos mencionados, indaga por el monto en bolivianos y anótalos en cada una de las columnas destinadas para el efecto. Si no recibió nada, anota 00 y pasa al siguiente inciso.</p> <p>E1. La mayor parte del dinero de la Renta Dignidad lo gastó en: Esta pregunta quiere conocer cuál es el destino de la mayor parte del dinero de la Renta Dignidad. Para anotar correctamente ten en cuenta los códigos de las opciones (alimentos para el hogar, ropa y calzados, educación, salud, vivienda, ahorro y otros). En el caso de la alternativa 7. Otros, anota el código y además no olvides especificar la respuesta. Cualquiera que sea la respuesta, regístrala y pasa a la Pregunta 2.</p> <p>E2. ¿Por qué no recibió la Renta Dignidad? Con esta pregunta se quiere indagar los motivos por los cuales la persona informante no recibió la Renta Dignidad.</p> <ol style="list-style-type: none"> <li>1. No contaba con documentos (CN o CI) ni con testigos de la comunidad. Cuando la persona informante no contaba con ninguno de los documentos de identificación para el cobro de la renta.</li> <li>2. No conocía la fecha u hora del pago. El informante afirma desconocer sobre la fecha, día y hora del pago.</li> <li>3. Estaba enfermo.</li> <li>4. Tuvo que viajar.</li> <li>5. No le corresponde por su edad. Aún no cumple con la edad requisito para el cobro de la renta.</li> <li>6. Otro. (Especifique). Cualquier otra opción no mencionada anteriormente.</li> </ol> <p>Anota el código de la respuesta correspondiente y pasa a la siguiente pregunta.</p>
-------------------------------	----------------------------------------------------------------------------------------------------------------------------------------------------------------------------------------------------------------------------------------------------------------------------------------------------------------------------------------------------------------------------------------------------------------------------------------------------------------------------------------------------------------------------------------------------------------------------------------------------------------------------------------------------------------------------------------------------------------------------------------------------------------------------------------------------------------------------------------------------------------------------------------------------------------------------------------------------------------------------------------------------------------------------------------------------------------------------------------------------------------------------------------------------------------------------------------------------------------------------------------------------------------------------------------------------------------------------------------------------------------------------------------------------------------------------------------------------------------------------------------------------------------------------------------------------------------------------------------------------------------------------------------------------------------------------------------------------------------------------------------------------------------------------------------------------------------------------------------------------------------------------------------------------------------------------------------------------------------------------------------------------------------------------------------------------------------------------------------------------------------------------------------------------------------------------------------------------------------------------------------------------------------------------------------------------------------------------------------------------------------------------------------------------------------------------------------------------------------------------------------------------------------------------------------------------------------------------------------------------------------------------------------------------------------------------------------------------------------------------------------------------------------------------------------------------------------------------------------------------------------------------------------------------------------------------------------------------------------------------------------------------------------------------------------------------------------------------------------------------------------------------------------------------------------------

<b>Seguridad</b>	De uso público cuando la base de datos sea aprobada oficialmente para su difusión ya que actualmente se encuentra en etapa de validación por parte del Ministerio de Planificación del Desarrollo (MPD).
------------------	----------------------------------------------------------------------------------------------------------------------------------------------------------------------------------------------------------

Valor	Etiqueta	Casos	Ponderado	Porcentaje (Ponderado)
1	si	2741	812281.0	9.4%
2	no	25867	7863752.0	90.6%
Systemmiss		5213	1583910.0	

# s6\_01eb: 1e. ¿recibe usted ingresos mensuales por: (e. renta dignidad - monto)?

<b>Información</b>	[Tipo= continua] [Formato=numeric] [Rango= 150-200] [Valores perdidos =*]
<b>Estadística [NP/ P]</b>	[Válido=2741 / 812281 ] [Inválido=31080 / 9447662 ] [Media=190.204 / 190.147 ] [Desviación =19.849 / 19.889 ]
<b>Definición</b>	Con esta pregunta se indaga cuanto recibió el informante por concepto de ingreso anual e irrestricto para personas de 65 o más años (renta dignidad).
<b>Universo</b>	Miembros del hogar particular
<b>Fuente</b>	Informante calificado
<b>Pregunta textual</b>	¿Recibe usted ingresos (rentas) mensuales por Renta dignidad? Monto (Bs)
<b>Manual del encuestador</b>	<p>Pregunta 1: Recibe usted ingresos (rentas) mensuales por: Cuida de registrar los montos en números enteros y en bolivianos.</p> <p>A. ¿Jubilación (vejez)? Se refiere a los pagos que se reciben por concepto de jubilación o pensión de los organismos previsionales, públicos o privados. Se deberán anotar los montos líquidos recibidos una vez efectuados los descuentos de tipo obligatorio.</p> <p>B. ¿Benemérito? Son rentas mensuales en efectivo que reciben las personas que han participado en la Guerra del Chaco, también se registrará aquí las rentas que perciben las viudas de excombatientes.</p>

<b># s6_01eb: 1e. ¿recibe usted ingresos mensuales por: (e. renta dignidad - monto)?</b>	
	<p>C. ¿Invalidez? Es una prestación que se otorga al trabajador/a que ha sufrido algún accidente en el ejercicio de sus funciones de trabajo. Como consecuencia del accidente el trabajador/a tiene un impedimento físico total o parcial, por el cual no retornará a su fuente de trabajo.</p> <p>D. ¿Viudez/Orfandad? Prestación otorgada al cónyuge y/o hijos huérfanos menores de 19 años, de un trabajador que hubiera fallecido por un accidente sufrido en las actividades o ejercicio de funciones de su trabajo. No se incluye en esta alternativa a las viudas de excombatientes de la guerra del Chaco.</p> <p>E. ¿Renta Dignidad? Pago vitalicio para todos los adultos mayores de 60 años.</p> <p>- Los beneficiarios que no perciben renta o jubilación, reciben 200 bolivianos cada mes.</p> <p>- Los jubilados y rentistas reciben 150 bolivianos cada mes.</p> <p>Si el informante declara recibir ingresos en los incisos mencionados, indaga por el monto en bolivianos y anótalos en cada una de las columnas destinadas para el efecto. Si no recibió nada, anota 00 y pasa al siguiente inciso.</p> <p>E1. La mayor parte del dinero de la Renta Dignidad lo gastó en: Esta pregunta quiere conocer cuál es el destino de la mayor parte del dinero de la Renta Dignidad. Para anotar correctamente ten en cuenta los códigos de las opciones (alimentos para el hogar, ropa y calzados, educación, salud, vivienda, ahorro y otros).</p> <p>En el caso de la alternativa 7. Otros, anota el código y además no olvides especificar la respuesta. Cualquiera que sea la respuesta, regístrala y pasa a la Pregunta 2.</p> <p>E2. ¿Por qué no recibió la Renta Dignidad? Con esta pregunta se quiere indagar los motivos por los cuales la persona informante no recibió la Renta Dignidad.</p> <p>1. No contaba con documentos (CN o CI) ni con testigos de la comunidad. Cuando la persona informante no contaba con ninguno de los documentos de identificación para el cobro de la renta.</p> <p>2. No conocía la fecha u hora del pago. El informante afirma desconocer sobre la fecha, día y hora del pago.</p> <p>3. Estaba enfermo.</p> <p>4. Tuvo que viajar.</p> <p>5. No le corresponde por su edad. Aún no cumple con la edad requisito para el cobro de la renta.</p> <p>6. Otro. (Especifique). Cualquier otra opción no mencionada anteriormente.</p> <p>Anota el código de la respuesta correspondiente y pasa a la siguiente pregunta.</p>
<b>Seguridad</b>	De uso público cuando la base de datos sea aprobada oficialmente para su difusión ya que actualmente se encuentra en etapa de validación por parte del Ministerio de Planificación del Desarrollo (MPD).
<b># s6_01e1: 1e1. ¿la mayor parte del dinero de la renta dignidad gastó en...?</b>	
<b>Información</b>	[Tipo= discreta] [Formato=numeric] [Rango= 1-9] [Valores perdidos =*/9]
<b>Estadística [NP/ P]</b>	[Válido=2731 / 810268 ] [Inválido=31090 / 9449675 ]
<b>Definición</b>	Con esta pregunta se indaga sobre el destino que se le dió al dinero proveniente de la renta dignidad.
<b>Universo</b>	Miembros del hogar particular
<b>Fuente</b>	Informante calificado
<b>Pregunta textual</b>	<p>La mayor parte del dinero de la Renta Dignidad lo gastó en:</p> <ol style="list-style-type: none"> <li>1. Alimentos para el hogar</li> <li>2. Ropa y calzados</li> <li>3. Educación</li> <li>4. Salud</li> <li>5. Vivienda</li> <li>6. Ahorro</li> <li>7. Otros (Especifique)</li> </ol>
<b>Manual del encuestador</b>	<p>Pregunta 1: Recibe usted ingresos (rentas) mensuales por: Cuida de registrar los montos en números enteros y en bolivianos.</p> <p>A. ¿Jubilación (vejez)? Se refiere a los pagos que se reciben por concepto de jubilación o pensión de los organismos previsionales, públicos o privados. Se deberán anotar los montos líquidos recibidos una vez efectuados los descuentos de tipo obligatorio.</p> <p>B. ¿Benemérito? Son rentas mensuales en efectivo que reciben las personas que han participado en la Guerra del Chaco, también se registrará aquí las rentas que perciben las viudas de excombatientes.</p> <p>C. ¿Invalidez? Es una prestación que se otorga al trabajador/a que ha sufrido algún accidente en el ejercicio de sus funciones de trabajo. Como consecuencia del accidente el trabajador/a tiene un impedimento físico total o parcial, por el cual no retornará a su fuente de trabajo.</p> <p>D. ¿Viudez/Orfandad? Prestación otorgada al cónyuge y/o hijos huérfanos menores de 19 años, de un trabajador que hubiera fallecido por un accidente sufrido en las actividades o ejercicio de funciones de su trabajo. No se incluye en esta alternativa a las viudas de excombatientes de la guerra del Chaco.</p> <p>E. ¿Renta Dignidad? Pago vitalicio para todos los adultos mayores de 60 años.</p> <p>- Los beneficiarios que no perciben renta o jubilación, reciben 200 bolivianos cada mes.</p> <p>- Los jubilados y rentistas reciben 150 bolivianos cada mes.</p> <p>Si el informante declara recibir ingresos en los incisos mencionados, indaga por el monto en bolivianos y anótalos en cada una de las columnas destinadas para el efecto. Si no recibió nada, anota 00 y pasa al siguiente inciso.</p>

# s6\_01e1: 1e1. ¿la mayor parte del dinero de la renta dignidad gastó en...?

E1. La mayor parte del dinero de la Renta Dignidad lo gastó en:  
Esta pregunta quiere conocer cuál es el destino de la mayor parte del dinero de la Renta Dignidad. Para anotar correctamente ten en cuenta los códigos de las opciones (alimentos para el hogar, ropa y calzados, educación, salud, vivienda, ahorro y otros).  
En el caso de la alternativa 7. Otros, anota el código y además no olvides especificar la respuesta.  
Cualquiera que sea la respuesta, regístrala y pasa a la Pregunta 2.  
E2. ¿Por qué no recibió la Renta Dignidad?  
Con esta pregunta se quiere indagar los motivos por los cuales la persona informante no recibió la Renta Dignidad.  
1. No contaba con documentos (CN o CI) ni con testigos de la comunidad. Cuando la persona informante no contaba con ninguno de los documentos de identificación para el cobro de la renta.  
2. No conocía la fecha u hora del pago. El informante afirma desconocer sobre la fecha, día y hora del pago.  
3. Estaba enfermo.  
4. Tuvo que viajar.  
5. No le corresponde por su edad. Aún no cumple con la edad requisito para el cobro de la renta.  
6. Otro. (Especifique). Cualquier otra opción no mencionada anteriormente.  
Anota el código de la respuesta correspondiente y pasa a la siguiente pregunta.

**Seguridad**

De uso público cuando la base de datos sea aprobada oficialmente para su difusión ya que actualmente se encuentra en etapa de validación por parte del Ministerio de Planificación del Desarrollo (MPD).

Valor	Etiqueta	Casos	Ponderado	Porcentaje (Ponderado)
1	alimentos para el hogar	2220	645622.0	79.7%
2	ropa y calzados	129	39084.0	4.8%
3	educación	12	3202.0	0.4%
4	salud	160	51990.0	6.4%
5	vivienda	68	21661.0	2.7%
6	ahorro	100	34539.0	4.3%
7	otros	42	14170.0	1.7%
9	perdido	5	1025.0	
Sysmiss		31085	9448650.0	

# s6\_01e1e: 1e1. otro especifique

<b>Información</b>	[Tipo= discreta] [Formato=character] [Valores perdidos =*]
<b>Estadística [NP/ P]</b>	[Válido=42 / 14170 ]
<b>Definición</b>	Especifica la categoría otro de la pregunta 1 opción E1.
<b>Universo</b>	Miembros del hogar particular
<b>Fuente</b>	Informante calificado
<b>Pregunta textual</b>	La mayor parte del dinero de la Renta Dignidad lo gastó en: 7. Otros (Especifique)
<b>Manual del encuestador</b>	<p>Pregunta 1: Recibe usted ingresos (rentas) mensuales por: Cuida de registrar los montos en números enteros y en bolivianos.</p> <p>A. ¿Jubilación (vejez)? Se refiere a los pagos que se reciben por concepto de jubilación o pensión de los organismos previsionales, públicos o privados. Se deberán anotar los montos líquidos recibidos una vez efectuados los descuentos de tipo obligatorio.</p> <p>B. ¿Benemérito? Son rentas mensuales en efectivo que reciben las personas que han participado en la Guerra del Chaco, también se registrará aquí las rentas que perciben las viudas de excombatientes.</p> <p>C. ¿Invalidez? Es una prestación que se otorga al trabajador/a que ha sufrido algún accidente en el ejercicio de sus funciones de trabajo. Como consecuencia del accidente el trabajador/a tiene un impedimento físico total o parcial, por el cual no retornará a su fuente de trabajo.</p> <p>D. ¿Viudez/Orfandad? Prestación otorgada al cónyuge y/o hijos huérfanos menores de 19 años, de un trabajador que hubiera fallecido por un accidente sufrido en las actividades o ejercicio de funciones de su trabajo. No se incluye en esta alternativa a las viudas de excombatientes de la guerra del Chaco.</p> <p>E. ¿Renta Dignidad? Pago vitalicio para todos los adultos mayores de 60 años.</p> <p>- Los beneficiarios que no perciben renta o jubilación, reciben 200 bolivianos cada mes.</p> <p>- Los jubilados y rentistas reciben 150 bolivianos cada mes.</p> <p>Si el informante declara recibir ingresos en los incisos mencionados, indaga por el monto en bolivianos y anótalos en cada una de las columnas destinadas para el efecto. Si no recibió nada, anota 00 y pasa al siguiente inciso.</p>

# s6\_01e1e: 1e1. otro especificque

E1. La mayor parte del dinero de la Renta Dignidad lo gastó en:  
 Esta pregunta quiere conocer cuál es el destino de la mayor parte del dinero de la Renta Dignidad. Para anotar correctamente ten en cuenta los códigos de las opciones (alimentos para el hogar, ropa y calzados, educación, salud, vivienda, ahorro y otros).  
 En el caso de la alternativa 7. Otros, anota el código y además no olvides especificar la respuesta.  
 Cualquiera que sea la respuesta, regístrala y pasa a la Pregunta 2.  
 E2. ¿Por qué no recibió la Renta Dignidad?  
 Con esta pregunta se quiere indagar los motivos por los cuales la persona informante no recibió la Renta Dignidad.  
 1. No contaba con documentos (CN o CI) ni con testigos de la comunidad. Cuando la persona informante no contaba con ninguno de los documentos de identificación para el cobro de la renta.  
 2. No conocía la fecha u hora del pago. El informante afirma desconocer sobre la fecha, día y hora del pago.  
 3. Estaba enfermo.  
 4. Tuvo que viajar.  
 5. No le corresponde por su edad. Aún no cumple con la edad requisito para el cobro de la renta.  
 6. Otro. (Especifique). Cualquier otra opción no mencionada anteriormente.  
 Anota el código de la respuesta correspondiente y pasa a la siguiente pregunta.

**Seguridad**

De uso público cuando la base de datos sea aprobada oficialmente para su difusión ya que actualmente se encuentra en etapa de validación por parte del Ministerio de Planificación del Desarrollo (MPD).

Valor	Etiqueta	Casos	Ponderado	Porcentaje (Ponderado)
AGUA Y LUZ		1	656.0	4.6%
ALIMENTACION FUERA DEL HOGAR		1	453.0	3.2%
ALQUILER		2	676.0	4.8%
AYUDA A LA IGLESIA EVANGELICA		1	405.0	2.9%
BEBIDA		1	204.0	1.4%
CERVEZA		1	385.0	2.7%
COMPRA DE MATERIA PRIMA		1	436.0	3.1%
COMPRA INSUMOS PARA SU TIENDA		1	467.0	3.3%
COMPRA REGALOS		1	355.0	2.5%
CONSUMO DE BEBIDAS ALCOHOLICAS		1	206.0	1.5%
COSMETICOS		1	453.0	3.2%
EDUCACION DE SU HIJA		1	101.0	0.7%
EN LA MOTO		1	200.0	1.4%
EN UN FAMILIAR QUE TIENE ENFER		1	239.0	1.7%
GASTO EN MEDICAMENTO PARA GAN		1	741.0	5.2%
GASTOS FAMILIARES		1	537.0	3.8%
INVIERTE NEGOCIO DE ABARROTES		1	167.0	1.2%

# s6\_01e1: 1e1. otro especifique

Valor	Etiqueta	Casos	Ponderado	Porcentaje (Ponderado)
INVIRTIO EN SU TIENDA		1	217.0	1.5%
LE MANDA A SU ESPOSA QUE ESTA		1	309.0	2.2%
MANDA A SU HIJO		1	207.0	1.5%
MANDA DINERO A SU HIJO		1	261.0	1.8%
MATERIAL DE TRABAJO		1	637.0	4.5%
NSNR		1	656.0	4.6%
PAGA EL SERVICIO DE LUZ		1	371.0	2.6%
PAGAR CUENTAS		1	279.0	2.0%
PAGO DE AGUA Y LUZ		1	331.0	2.3%
PAGO DE LUZ,AGUA		1	172.0	1.2%
PARA PAGAR A SUS PEONES		1	204.0	1.4%
REABASTECIMI DE SU TIENDA		1	257.0	1.8%
REABASTECIMI TIENDA		1	237.0	1.7%
REGALA		1	427.0	3.0%
REGALO PARA SUS NIETOS		1	140.0	1.0%
SE COMPRA SUS GUSTOS		1	423.0	3.0%
SE COMPRO RADIO		1	280.0	2.0%
SERVICIOS BASICOS		2	628.0	4.4%
SERVICIOS BASICOS LUZ-AGUA		1	307.0	2.2%
SILLAS DE PLASTICO		1	318.0	2.2%
TRANSFIERE A SU HIJO QUE ESTUD		2	480.0	3.4%
TRANSPORTE		1	348.0	2.5%

# s6\_01e2: 1e2. ¿por qué no recibió la renta dignidad - cod?

<b>Información</b>	[Tipo= discreta] [Formato=numeric] [Rango= 1-6] [Valores perdidos =*]
<b>Estadística [NP/ P]</b>	[Válido=25867 / 7863752 ] [Inválido=7954 / 2396191 ]
<b>Definición</b>	Con esta pregunta se indaga sobre los motivos por los cuales no recibio la renta dignidad.
<b>Universo</b>	Miembros del hogar particular

<b># s6_01e2: 1e2. ¿por qué no recibió la renta dignidad - cod?</b>				
<b>Fuente</b>	Informante calificado			
<b>Pregunta textual</b>	<p>¿Por qué no recibió la Renta Dignidad?</p> <ol style="list-style-type: none"> <li>1. No contaba con documentos (CN o CI) ni con testigos de la comunidad</li> <li>2. No conocía la fecha u hora del pago</li> <li>3. Estaba enfermo</li> <li>4. Tuvo que viajar</li> <li>5. No le corresponde por su edad</li> <li>6. Otro (Especifique)</li> </ol>			
<b>Manual del encuestador</b>	<p>Pregunta 1: Recibe usted ingresos (rentas) mensuales por: Cuida de registrar los montos en números enteros y en bolivianos.</p> <p>A. ¿Jubilación (vejez)? Se refiere a los pagos que se reciben por concepto de jubilación o pensión de los organismos previsionales, públicos o privados. Se deberán anotar los montos líquidos recibidos una vez efectuados los descuentos de tipo obligatorio.</p> <p>B. ¿Benemérito? Son rentas mensuales en efectivo que reciben las personas que han participado en la Guerra del Chaco, también se registrará aquí las rentas que perciben las viudas de excombatientes.</p> <p>C. ¿Invalidez? Es una prestación que se otorga al trabajador/a que ha sufrido algún accidente en el ejercicio de sus funciones de trabajo. Como consecuencia del accidente el trabajador/a tiene un impedimento físico total o parcial, por el cual no retornará a su fuente de trabajo.</p> <p>D. ¿Viudez/Orfandad? Prestación otorgada al cónyuge y/o hijos huérfanos menores de 19 años, de un trabajador que hubiera fallecido por un accidente sufrido en las actividades o ejercicio de funciones de su trabajo. No se incluye en esta alternativa a las viudas de excombatientes de la guerra del Chaco.</p> <p>E. ¿Renta Dignidad? Pago vitalicio para todos los adultos mayores de 60 años. - Los beneficiarios que no perciben renta o jubilación, reciben 200 bolivianos cada mes. - Los jubilados y rentistas reciben 150 bolivianos cada mes.</p> <p>Si el informante declara recibir ingresos en los incisos mencionados, indaga por el monto en bolivianos y anótalos en cada una de las columnas destinadas para el efecto. Si no recibió nada, anota 00 y pasa al siguiente inciso.</p> <p>E1. La mayor parte del dinero de la Renta Dignidad lo gastó en: Esta pregunta quiere conocer cuál es el destino de la mayor parte del dinero de la Renta Dignidad. Para anotar correctamente ten en cuenta los códigos de las opciones (alimentos para el hogar, ropa y calzados, educación, salud, vivienda, ahorro y otros). En el caso de la alternativa 7. Otros, anota el código y además no olvides especificar la respuesta. Cualquiera que sea la respuesta, regístrala y pasa a la Pregunta 2.</p> <p>E2. ¿Por qué no recibió la Renta Dignidad? Con esta pregunta se quiere indagar los motivos por los cuales la persona informante no recibió la Renta Dignidad.</p> <ol style="list-style-type: none"> <li>1. No contaba con documentos (CN o CI) ni con testigos de la comunidad. Cuando la persona informante no contaba con ninguno de los documentos de identificación para el cobro de la renta.</li> <li>2. No conocía la fecha u hora del pago. El informante afirma desconocer sobre la fecha, día y hora del pago.</li> <li>3. Estaba enfermo.</li> <li>4. Tuvo que viajar.</li> <li>5. No le corresponde por su edad. Aún no cumple con la edad requisito para el cobro de la renta.</li> <li>6. Otro. (Especifique). Cualquier otra opción no mencionada anteriormente.</li> </ol> <p>Anota el código de la respuesta correspondiente y pasa a la siguiente pregunta.</p>			
<b>Seguridad</b>	De uso público cuando la base de datos sea aprobada oficialmente para su difusión ya que actualmente se encuentra en etapa de validación por parte del Ministerio de Planificación del Desarrollo (MPD).			
<b>Valor</b>	<b>Etiqueta</b>	<b>Casos</b>	<b>Ponderado</b>	<b>Porcentaje (Ponderado)</b>
1	no contaba con documentos ni testigos	138	38624.0	0.5%
2	no conocía la fecha u hora del pago	21	6267.0	0.1%
3	estaba enfermo	4	1776.0	0.0%
4	tuvo que viajar	3	611.0	0.0%
5	no le corresponde por su edad	25614	7792014.0	99.1%
6	otro	87	24460.0	0.3%
Sysmiss		7954	2396191.0	
<b># s6_01e2e: 1e2. otro especifique</b>				
<b>Información</b>	[Tipo= discreta] [Formato=character] [Valores perdidos =*]			
<b>Estadística [NP/ P]</b>	[Válido=87 / 24460 ]			
<b>Definición</b>	Especifica la categoría otro de la pregunta 1 opción E2.			

# s6_01e2e: 1e2. otro especifique				
<b>Universo</b>	Miembros del hogar particular			
<b>Fuente</b>	Informante calificado			
<b>Pregunta textual</b>	¿Por qué no recibió la Renta Dignidad? 6. Otro (Especifique)			
<b>Manual del encuestador</b>	<p>Pregunta 1: Recibe usted ingresos (rentas) mensuales por: Cuida de registrar los montos en números enteros y en bolivianos.</p> <p>A. ¿Jubilación (vejez)? Se refiere a los pagos que se reciben por concepto de jubilación o pensión de los organismos previsionales, públicos o privados. Se deberán anotar los montos líquidos recibidos una vez efectuados los descuentos de tipo obligatorio.</p> <p>B. ¿Benemérito? Son rentas mensuales en efectivo que reciben las personas que han participado en la Guerra del Chaco, también se registrará aquí las rentas que perciben las viudas de excombatientes.</p> <p>C. ¿Invalidez? Es una prestación que se otorga al trabajador/a que ha sufrido algún accidente en el ejercicio de sus funciones de trabajo. Como consecuencia del accidente el trabajador/a tiene un impedimento físico total o parcial, por el cual no retornará a su fuente de trabajo.</p> <p>D. ¿Viudez/Orfandad? Prestación otorgada al cónyuge y/o hijos huérfanos menores de 19 años, de un trabajador que hubiera fallecido por un accidente sufrido en las actividades o ejercicio de funciones de su trabajo. No se incluye en esta alternativa a las viudas de excombatientes de la guerra del Chaco.</p> <p>E. ¿Renta Dignidad? Pago vitalicio para todos los adultos mayores de 60 años. - Los beneficiarios que no perciben renta o jubilación, reciben 200 bolivianos cada mes. - Los jubilados y rentistas reciben 150 bolivianos cada mes.</p> <p>Si el informante declara recibir ingresos en los incisos mencionados, indaga por el monto en bolivianos y anótalos en cada una de las columnas destinadas para el efecto. Si no recibió nada, anota 00 y pasa al siguiente inciso.</p> <p>E1. La mayor parte del dinero de la Renta Dignidad lo gastó en: Esta pregunta quiere conocer cuál es el destino de la mayor parte del dinero de la Renta Dignidad. Para anotar correctamente ten en cuenta los códigos de las opciones (alimentos para el hogar, ropa y calzados, educación, salud, vivienda, ahorro y otros).</p> <p>En el caso de la alternativa 7. Otros, anota el código y además no olvides especificar la respuesta. Cualquiera que sea la respuesta, regístrala y pasa a la Pregunta 2.</p> <p>E2. ¿Por qué no recibió la Renta Dignidad? Con esta pregunta se quiere indagar los motivos por los cuales la persona informante no recibió la Renta Dignidad.</p> <p>1. No contaba con documentos (CN o CI) ni con testigos de la comunidad. Cuando la persona informante no contaba con ninguno de los documentos de identificación para el cobro de la renta.</p> <p>2. No conocía la fecha u hora del pago. El informante afirma desconocer sobre la fecha, día y hora del pago.</p> <p>3. Estaba enfermo.</p> <p>4. Tuvo que viajar.</p> <p>5. No le corresponde por su edad. Aún no cumple con la edad requisito para el cobro de la renta.</p> <p>6. Otro. (Especifique). Cualquier otra opción no mencionada anteriormente. Anota el código de la respuesta correspondiente y pasa a la siguiente pregunta.</p>			
<b>Seguridad</b>	De uso público cuando la base de datos sea aprobada oficialmente para su difusión ya que actualmente se encuentra en etapa de validación por parte del Ministerio de Planificación del Desarrollo (MPD).			
Valor	Etiqueta	Casos	Ponderado	Porcentaje (Ponderado)
ACTUALMENTE TRABAJA		1	363.0	1.5%
AUN NO ES JUBILADO		1	129.0	0.5%
AUN NO ESTA JUBILADO		2	234.0	1.0%
AUN NO QUIERE COBRAR		1	430.0	1.8%
DOCUMENTO EN TRAMITE		1	193.0	0.8%
EN TRAMITE		1	291.0	1.2%
ERROR DE DATOS DE CI		1	423.0	1.7%
ERROR EN EL CERTIFICADO DE NAC		1	301.0	1.2%

# s6\_01e2e: 1e2. otro especifique

Valor	Etiqueta	Casos	Ponderado	Porcentaje (Ponderado)
ES ACTIVO EN SU FUNCION		1	91.0	0.4%
ES EMPLEADO PUBLICO		1	238.0	1.0%
ES EXTRANJERA		1	229.0	0.9%
ES EXTRANJERO		3	860.0	3.5%
EXTRANJERO		3	699.0	2.9%
FALTA DE INFORMACION PRECISA		1	285.0	1.2%
FALTA DE TRAMITACION POR SALUD		1	368.0	1.5%
FUNCIONARIO PUBLICO		1	286.0	1.2%
JUBILACION EN TRAMITE		1	193.0	0.8%
LABORALMENTE ACTIVO		1	239.0	1.0%
NACIONALIDAD EXTRANJERA		2	912.0	3.7%
NO ES DE BOLIVIA		1	268.0	1.1%
NO ESTA INSCRITO		1	355.0	1.5%
NO HIZO TRAMITES		1	444.0	1.8%
NO LE CORRESPONDE ES DE CHILE		1	270.0	1.1%
NO LE INTERESA COBRAR		1	193.0	0.8%
NO LE HACE FALTA		1	239.0	1.0%
NO LE INTERESA		1	254.0	1.0%
NO LE INTERESA NO NECESITA		1	159.0	0.7%
NO LE INTERESA POR SU IDENTIDAD		1	238.0	1.0%
NO NECESITA		2	290.0	1.2%
NO QUIERE		1	447.0	1.8%
NO REALIZO AUN EL TRAMITE		1	260.0	1.1%
NO REALIZO EL TRAMITE		2	636.0	2.6%
NO SABE COMO ES		2	600.0	2.5%



# s6\_01e2e: 1e2. otro especifique

Valor	Etiqueta	Casos	Ponderado	Porcentaje (Ponderado)
NO SABIA DEL BONO		2	336.0	1.4%
NO SE INSCRIBIO		1	318.0	1.3%
NO SE JUBILO		1	179.0	0.7%
NO SE LE PAGA POR SER ACTIVO		2	446.0	1.8%
NO SE REGISTRO		1	320.0	1.3%
NO TIENE INTERES POR COBRAR		1	72.0	0.3%
NO TIENE LA NACIONALIZAC		1	284.0	1.2%
NO TIENE NACIONALIDAD		1	284.0	1.2%
NSNR		1	225.0	0.9%
POR CONTINUAR TRABAJANDO		1	221.0	0.9%
POR EL CARGO Q TIENE		1	196.0	0.8%
POR EL TRABAJO		1	149.0	0.6%
POR MALA INFORMACION		1	173.0	0.7%
POR QUE ES ESTRANJERO		1	331.0	1.4%
POR QUE ES ESTRANJERO		1	331.0	1.4%
POR QUE SIGUE TRABAJANDO		1	487.0	2.0%
POR SER EMPLEADO PUBLICO		1	286.0	1.2%
PORQUE AUN ESTA TRABAJANDO		1	319.0	1.3%
PORQUE EL AUN TRABAJA		1	252.0	1.0%
PORQUE ESTA INCLUIDO EN EL SEG		1	302.0	1.2%
PORQUE NO LA NECESITA		1	464.0	1.9%
PORQUE SIGUE TRABAJANDO		1	392.0	1.6%
PRESENTO SUS PAPELES Y TIENE Q		1	219.0	0.9%

# s6\_01e2e: 1e2. otro especifique

Valor	Etiqueta	Casos	Ponderado	Porcentaje (Ponderado)
PROBLEMAS CON SU CI		1	364.0	1.5%
PROFESOR ACTIVO		1	447.0	1.8%
RECIEN COBRARA		2	492.0	2.0%
RECIEN CUMPLIO AÁ'OS HACE 4 DIA		1	212.0	0.9%
RECIEN VA A COBRAR		1	235.0	1.0%
SIGUE ACTIVA		1	297.0	1.2%
SIGUE TRABAJANDO		2	577.0	2.4%
SON EXTRANJEROS		2	1238.0	5.1%
SU DOCUMENTACION ESTA MAL		1	302.0	1.2%
TIENE QUE ACTUALIZAR SUS DOCUM		1	128.0	0.5%
TIENE RENTA DE JUVILADO		1	198.0	0.8%
TRABAJA EN SECTOR PUBLICO		2	906.0	3.7%
TRABAJADOR ACTIVO		1	249.0	1.0%
TRABAJO		1	212.0	0.9%
TRAMITE		2	600.0	2.5%

# s6\_02a: 2a. además de los ingresos mencionados, ¿recibe: (a. ingresos por intereses)?

<b>Información</b>	[Tipo= continua] [Formato=numeric] [Rango= 0-1700] [Valores perdidos =*]
<b>Estadística [NP/ P]</b>	[Válido=28608 / 8676033 ] [Inválido=5213 / 1583910 ] [Media=1.18 / 1.302 ] [Desviación =30.123 / 32.22 ]
<b>Definición</b>	Con esta pregunta se indaga cuanto recibió el informante por concepto de intereses de depósitos bancarios, préstamos realizados a terceros, etc.
<b>Universo</b>	Miembros del hogar particular
<b>Fuente</b>	Informante calificado
<b>Pregunta textual</b>	Además de los ingresos mencionados, recibe usted ingresos (rentas) mensuales por: A. ¿Intereses? (por depósitos bancarios, préstamos, etc.) Monto (Bs)
<b>Manual del encuestador</b>	Pregunta 2: Además de los ingresos mencionados, recibe usted ingresos (rentas) mensuales por: A. ¿Intereses? Se refiere al monto recibido por intereses de depósitos bancarios, préstamos realizados a terceros, etc. B. ¿Alquileres de propiedades, inmuebles, casas, etc.? Ingreso por concepto de arrendamiento de tienda, vivienda, lotes de terrenos, automóviles, etc. C. ¿Otras rentas? (Especifique) Prestación otorgada por ejemplo a hermanos huérfanos menores de 19 años o a los padres ancianos del trabajador fallecido en un accidente de trabajo. Registra la respuesta y especifica la naturaleza de dichos ingresos. Si la respuesta es Sí, indaga por el monto en bolivianos y anótalos en cada una de las columnas destinadas para el efecto. Si no recibió nada, anota 00 y pasa al siguiente inciso.

<b># s6_02a: 2a. además de los ingresos mencionados, ¿recibe: (a. ingresos por intereses)?</b>	
<b>Seguridad</b>	De uso público cuando la base de datos sea aprobada oficialmente para su difusión ya que actualmente se encuentra en etapa de validación por parte del Ministerio de Planificación del Desarrollo (MPD).
<b># s6_02b: 2b. además de los ingresos mencionados, ¿recibe: (b. ingresos por alquileres de..</b>	
<b>Información</b>	[Tipo= continua] [Formato=numeric] [Rango= 0-20000] [Valores perdidos =*]
<b>Estadística [NP/ P]</b>	[Válido=28608 / 8676033 ] [Inválido=5213 / 1583910 ] [Media=21.615 / 21.002 ] [Desviación =282.283 / 265.22 ]
<b>Definición</b>	Con esta pregunta se indaga cuánto recibió el informante por concepto de alquileres de propiedades, inmuebles, casas, etc.
<b>Universo</b>	Miembros del hogar particular
<b>Fuente</b>	Informante calificado
<b>Pregunta textual</b>	Además de los ingresos mencionados, recibe usted ingresos (rentas) mensuales por: B. ¿Alquiler de propiedades inmuebles casas, etc.?
<b>Manual del encuestador</b>	Pregunta 2: Además de los ingresos mencionados, recibe usted ingresos (rentas) mensuales por: A. ¿Intereses? Se refiere al monto recibido por intereses de depósitos bancarios, préstamos realizados a terceros, etc. B. ¿Alquileres de propiedades, inmuebles, casas, etc.? Ingreso por concepto de arrendamiento de tienda, vivienda, lotes de terrenos, automóviles, etc. C. ¿Otras rentas? (Especifique) Prestación otorgada por ejemplo a hermanos huérfanos menores de 19 años o a los padres ancianos del trabajador fallecido en un accidente de trabajo. Registra la respuesta y especifica la naturaleza de dichos ingresos. Si la respuesta es Sí, indaga por el monto en bolivianos y anótalos en cada una de las columnas destinadas para el efecto. Si no recibió nada, anota 00 y pasa al siguiente inciso.
<b>Seguridad</b>	De uso público cuando la base de datos sea aprobada oficialmente para su difusión ya que actualmente se encuentra en etapa de validación por parte del Ministerio de Planificación del Desarrollo (MPD).
<b># s6_02c: 2c. además de los ingresos mencionados, ¿recibe: (c: ingresos por otras rentas)?</b>	
<b>Información</b>	[Tipo= continua] [Formato=numeric] [Rango= 0-20000] [Valores perdidos =*]
<b>Estadística [NP/ P]</b>	[Válido=28608 / 8676033 ] [Inválido=5213 / 1583910 ] [Media=3.442 / 2.854 ] [Desviación =201.496 / 173.95 ]
<b>Definición</b>	Con esta pregunta se indaga cuánto recibió el informante por concepto de otras rentas, ya sean prestación otorgada por ejemplo a hermanos huérfanos menores de 19 años o a los padres ancianos del trabajador fallecido en un accidente de trabajo.
<b>Universo</b>	Miembros del hogar particular
<b>Fuente</b>	Informante calificado
<b>Pregunta textual</b>	Además de los ingresos mencionados, recibe usted ingresos (rentas) mensuales por: C. ¿Otras rentas? (Especifique)
<b>Manual del encuestador</b>	Pregunta 2: Además de los ingresos mencionados, recibe usted ingresos (rentas) mensuales por: A. ¿Intereses? Se refiere al monto recibido por intereses de depósitos bancarios, préstamos realizados a terceros, etc. B. ¿Alquileres de propiedades, inmuebles, casas, etc.? Ingreso por concepto de arrendamiento de tienda, vivienda, lotes de terrenos, automóviles, etc. C. ¿Otras rentas? (Especifique) Prestación otorgada por ejemplo a hermanos huérfanos menores de 19 años o a los padres ancianos del trabajador fallecido en un accidente de trabajo. Registra la respuesta y especifica la naturaleza de dichos ingresos. Si la respuesta es Sí, indaga por el monto en bolivianos y anótalos en cada una de las columnas destinadas para el efecto. Si no recibió nada, anota 00 y pasa al siguiente inciso.
<b>Seguridad</b>	De uso público cuando la base de datos sea aprobada oficialmente para su difusión ya que actualmente se encuentra en etapa de validación por parte del Ministerio de Planificación del Desarrollo (MPD).
<b># s6_02ce: 2c. otras rentas especifique</b>	
<b>Información</b>	[Tipo= discreta] [Formato=character] [Valores perdidos =*]
<b>Estadística [NP/ P]</b>	[Válido=28 / 7541 ]
<b>Definición</b>	Especifica la categoría otro de la pregunta 2 opción C.
<b>Universo</b>	Miembros del hogar particular
<b>Fuente</b>	Informante calificado
<b>Pregunta textual</b>	Además de los ingresos mencionados, recibe usted ingresos (rentas) mensuales por: Especifique

# s6\_02ce: 2c. otras rentas especifique

<b>Manual del encuestador</b>	<p>Pregunta 2: Además de los ingresos mencionados, recibe usted ingresos (rentas) mensuales por:</p> <p>A. ¿Intereses? Se refiere al monto recibido por intereses de depósitos bancarios, préstamos realizados a terceros, etc.</p> <p>B. ¿Alquileres de propiedades, inmuebles, casas, etc.? Ingreso por concepto de arrendamiento de tienda, vivienda, lotes de terrenos, automóviles, etc.</p> <p>C. ¿Otras rentas? (Especifique) Prestación otorgada por ejemplo a hermanos huérfanos menores de 19 años o a los padres ancianos del trabajador fallecido en un accidente de trabajo. Registra la respuesta y especifica la naturaleza de dichos ingresos.</p> <p>Si la respuesta es Sí, indaga por el monto en bolivianos y anótalos en cada una de las columnas destinadas para el efecto. Si no recibió nada, anota 00 y pasa al siguiente inciso.</p>
-------------------------------	---------------------------------------------------------------------------------------------------------------------------------------------------------------------------------------------------------------------------------------------------------------------------------------------------------------------------------------------------------------------------------------------------------------------------------------------------------------------------------------------------------------------------------------------------------------------------------------------------------------------------------------------------------------------------------------------------------------------------------------------------------------------------------------------------------------------------------------------------------------

<b>Seguridad</b>	De uso público cuando la base de datos sea aprobada oficialmente para su difusión ya que actualmente se encuentra en etapa de validación por parte del Ministerio de Planificación del Desarrollo (MPD).
------------------	----------------------------------------------------------------------------------------------------------------------------------------------------------------------------------------------------------

Valor	Etiqueta	Casos	Ponderado	Porcentaje (Ponderado)
ALQUILA SU VEHICULO		1	318.0	4.2%
ALQUILER DE 3 VEHICULOS		1	454.0	6.0%
ALQUILER DE TAXI		1	430.0	5.7%
DE RENTA DE UNA FLOTA DE TRANS		1	234.0	3.1%
DERECHO HAVIENTE		1	241.0	3.2%
EN SU CASA HAY UN INTERNET PER		1	320.0	4.2%
ES SOCIO DE LAS CHALANAS		1	143.0	1.9%
LA ESCUELA DE DISCAPACIDAD PAG		1	188.0	2.5%
LA SEÑORA RECIBE ESTA RENTA DE		1	263.0	3.5%
NO SABE NO RESPONDE		1	294.0	3.9%
NSNR		5	1167.0	15.5%
POR GUARDAR MERCADERIA		1	287.0	3.8%
POR PUBLICIDAD EN CANAL DE TEL		1	187.0	2.5%
RENTA DE 2 CAMIONES		1	232.0	3.1%
RENTA DE AUTO		2	574.0	7.6%
RENTA DE CAMION VOLVO		1	128.0	1.7%
RENTA DE MOVILIDAD		1	380.0	5.0%

<b># s6_02ce: 2c. otras rentas especifique</b>				
Valor	Etiqueta	Casos	Ponderado	Porcentaje (Ponderado)
RENTA DE SEGURO LA VITALICIA		1	146.0	1.9%
RENTA DE SU CAMION Y SU TRUFI		1	569.0	7.5%
RENTA DE TAXI MENSUAL		1	374.0	5.0%
RENTA TAXI		1	91.0	1.2%
VENTA DE PROPIEDAD AGRICOLA		1	234.0	3.1%
VIATICOS		1	287.0	3.8%

<b># s6_03a: 3a. los últimos 12 meses ¿recibió: (a. alquileres de propiedades agrícolas)?</b>	
<b>Información</b>	[Tipo= continua] [Formato=numeric] [Rango= 0-25800] [Valores perdidos =*]
<b>Estadística [NP/ P]</b>	[Válido=28605 / 8675727 ] [Inválido=5216 / 1584216 ] [Media=9.144 / 7.395 ] [Desviación =304.576 / 271.844 ]
<b>Definición</b>	Con esta pregunta se indaga por el monto que recibió el informante por concepto de arrendamiento de propiedades agropecuarias o concesiones mineras, así como también galpones o silos para el almacenamiento de los productos.
<b>Universo</b>	Miembros del hogar particular
<b>Fuente</b>	Informante calificado
<b>Pregunta textual</b>	Durante los últimos doce meses, recibió usted: (en montos anuales) A. ¿Alquileres de propiedades agrícolas? Monto (Bs)
<b>Manual del encuestador</b>	Pregunta 3: Durante los últimos doce meses, recibió usted: (en montos anuales) Se indaga por los ingresos no laborales anuales de los miembros del hogar. A continuación tienes las aclaraciones a las opciones de pregunta: A. ¿Alquileres de propiedades agrícolas? Cuando la persona percibe un ingreso por concepto de arrendamiento de propiedades agropecuarias o concesiones mineras, así como también galpones o silos para el almacenamiento de los productos. Si el ingreso fuera en especie, deberá ser valorado. B. ¿Dividendos, utilidades empresariales o retiros de sociedades? Es la recepción de utilidades provenientes de acciones de una empresa, fábrica o cooperativa. Si el ingreso fuera en especie, deberá ser valorado. C. ¿Alquiler de maquinaria y/o equipo? Cuando la persona percibe un ingreso por concepto de arrendamiento de cualquier tipo de maquinaria y/o equipos. Si el ingreso fuera en especie, deberá ser valorado.
<b>Seguridad</b>	De uso público cuando la base de datos sea aprobada oficialmente para su difusión ya que actualmente se encuentra en etapa de validación por parte del Ministerio de Planificación del Desarrollo (MPD).

<b># s6_03b: 3b. los últimos 12 meses ¿recibió: (b. dividendos, utilidades... de sociedades)?</b>	
<b>Información</b>	[Tipo= continua] [Formato=numeric] [Rango= 0-111360] [Valores perdidos =*]
<b>Estadística [NP/ P]</b>	[Válido=28604 / 8675244 ] [Inválido=5217 / 1584699 ] [Media=11.27 / 7.231 ] [Desviación =942.395 / 658.96 ]
<b>Definición</b>	Con esta pregunta se indaga por el monto que recibió el informante por concepto de dividendos, utilidades empresariales o retiros de sociedades.
<b>Universo</b>	Miembros del hogar particular
<b>Fuente</b>	Informante calificado
<b>Pregunta textual</b>	Durante los últimos doce meses, recibió usted: (en montos anuales) B. ¿Dividendos, utilidades empresariales o retiros de sociedades? Monto (Bs)
<b>Manual del encuestador</b>	Pregunta 3: Durante los últimos doce meses, recibió usted: (en montos anuales) Se indaga por los ingresos no laborales anuales de los miembros del hogar. A continuación tienes las aclaraciones a las opciones de pregunta: A. ¿Alquileres de propiedades agrícolas? Cuando la persona percibe un ingreso por concepto de arrendamiento de propiedades agropecuarias o concesiones mineras, así como también galpones o silos para el almacenamiento de los productos. Si el ingreso fuera en especie, deberá ser valorado.

<b># s6_03b: 3b. los últimos 12 meses ¿recibió: (b. dividendos, utilidades... de sociedades)?</b>	
	B. ¿Dividendos, utilidades empresariales o retiros de sociedades? Es la recepción de utilidades provenientes de acciones de una empresa, fábrica o cooperativa. Si el ingreso fuera en especie, deberá ser valorado. C. ¿Alquiler de maquinaria y/o equipo? Cuando la persona percibe un ingreso por concepto de arrendamiento de cualquier tipo de maquinaria y/o equipos. Si el ingreso fuera en especie, deberá ser valorado.
<b>Seguridad</b>	De uso público cuando la base de datos sea aprobada oficialmente para su difusión ya que actualmente se encuentra en etapa de validación por parte del Ministerio de Planificación del Desarrollo (MPD).
<b># s6_03c: 3c. los últimos 12 meses ¿recibió: (c. alquiler de maquinaria)?</b>	
<b>Información</b>	[Tipo= continua] [Formato=numerico] [Rango= 0-70000] [Valores perdidos =*]
<b>Estadística [NP/ P]</b>	[Válido=28604 / 8675223 ] [Inválido=5217 / 1584720 ] [Media=11.676 / 14.791 ] [Desviación =622.592 / 768.619 ]
<b>Definición</b>	Con esta pregunta se indaga por el monto que recibió el informante por concepto de alquiler de maquinaria y/o equipo.
<b>Universo</b>	Miembros del hogar particular
<b>Fuente</b>	Informante calificado
<b>Pregunta textual</b>	Durante los últimos doce meses, recibió usted: (en montos anuales) C. ¿Alquiler de maquinaria y/o equipo? Monto (Bs)
<b>Manual del encuestador</b>	Pregunta 3: Durante los últimos doce meses, recibió usted: (en montos anuales) Se indaga por los ingresos no laborales anuales de los miembros del hogar. A continuación tienes las aclaraciones a las opciones de pregunta: A. ¿Alquileres de propiedades agrícolas? Cuando la persona percibe un ingreso por concepto de arrendamiento de propiedades agropecuarias o concesiones mineras, así como también galpones o silos para el almacenamiento de los productos. Si el ingreso fuera en especie, deberá ser valorado. B. ¿Dividendos, utilidades empresariales o retiros de sociedades? Es la recepción de utilidades provenientes de acciones de una empresa, fábrica o cooperativa. Si el ingreso fuera en especie, deberá ser valorado. C. ¿Alquiler de maquinaria y/o equipo? Cuando la persona percibe un ingreso por concepto de arrendamiento de cualquier tipo de maquinaria y/o equipos. Si el ingreso fuera en especie, deberá ser valorado.
<b>Seguridad</b>	De uso público cuando la base de datos sea aprobada oficialmente para su difusión ya que actualmente se encuentra en etapa de validación por parte del Ministerio de Planificación del Desarrollo (MPD).
<b># s6_04a: 4a. además de los ingresos anteriores, ¿recibió usted: (a. indemnización por dej)?</b>	
<b>Información</b>	[Tipo= continua] [Formato=numerico] [Rango= 0-170000] [Valores perdidos =*]
<b>Estadística [NP/ P]</b>	[Válido=28605 / 867527 ] [Inválido=5216 / 1584216 ] [Media=25.722 / 27.456 ] [Desviación =1241.575 / 1079.638 ]
<b>Definición</b>	Con esta pregunta se indaga el monto que el informante recibió por indemnización por dejar algún trabajo, una vez que quedó desempleado por retiro.
<b>Universo</b>	Miembros del hogar particular
<b>Fuente</b>	Informante calificado
<b>Pregunta textual</b>	Además de los ingresos mencionados anteriormente, durante los últimos doce meses, ¿recibió, usted... A. Indemnización por dejar algún trabajo? Monto (Bs)
<b>Manual del encuestador</b>	Pregunta 4: Además de los ingresos mencionados anteriormente, durante los últimos doce meses ¿recibió usted... A. ¿Indemnización por dejar algún trabajo? Es el dinero que proviene del trabajo realizado por algún miembro del hogar, una vez que quedó desempleado por retiro, el cual se percibe una sola vez. B. ¿Indemnización de Seguros? Percepciones en efectivo que recibieron los miembros del hogar provenientes de seguros contra riesgos, por accidentes automovilísticos, enfermedades, incendios, inundaciones o siniestros similares. C. ¿Otros ingresos extraordinarios (Ej.: becas de estudios, derechos de autor, marcas y patentes, etc.)? Regalías por la propiedad de marcas, patentes, etc. No olvides especificar la respuesta. Registra la respuesta indagando sobre el monto, anota en números enteros y en bolivianos.
<b>Seguridad</b>	De uso público cuando la base de datos sea aprobada oficialmente para su difusión ya que actualmente se encuentra en etapa de validación por parte del Ministerio de Planificación del Desarrollo (MPD).
<b># s6_04b: 4b. además de los ingresos anteriores, ¿recibió usted: (b. indemnización de seguros)?</b>	
<b>Información</b>	[Tipo= continua] [Formato=numerico] [Rango= 0-60000] [Valores perdidos =*]
<b>Estadística [NP/ P]</b>	[Válido=28605 / 867527 ] [Inválido=5216 / 1584216 ] [Media=3.312 / 1.733 ] [Desviación =362.575 / 216.264 ]

<b># s6_04b: 4b. además de los ingresos anteriores, ¿recibió usted: (b. indemnización de seguros)?</b>	
<b>Definición</b>	Con esta pregunta se indaga el monto que recibió el informante o que recibieron los miembros del hogar, por concepto de seguros contra riesgos, por accidentes automovilísticos, enfermedades, incendios, inundaciones o siniestros similares.
<b>Universo</b>	Miembros del hogar particular
<b>Fuente</b>	Informante calificado
<b>Pregunta textual</b>	Además de los ingresos mencionados anteriormente, durante los últimos doce meses, ¿recibió, usted... B. Indemnización de Seguros? Monto (Bs)
<b>Manual del encuestador</b>	Pregunta 4: Además de los ingresos mencionados anteriormente, durante los últimos doce meses ¿recibió usted... A. ¿Indemnización por dejar algún trabajo? Es el dinero que proviene del trabajo realizado por algún miembro del hogar, una vez que quedó desempleado por retiro, el cual se percibe una sola vez. B. ¿Indemnización de Seguros? Percepciones en efectivo que recibieron los miembros del hogar provenientes de seguros contra riesgos, por accidentes automovilísticos, enfermedades, incendios, inundaciones o siniestros similares. C. ¿Otros ingresos extraordinarios (Ej.: becas de estudios, derechos de autor, marcas y patentes, etc.)? Regalías por la propiedad de marcas, patentes, etc. No olvides especificar la respuesta. Registra la respuesta indagando sobre el monto, anota en números enteros y en bolivianos.
<b>Seguridad</b>	De uso público cuando la base de datos sea aprobada oficialmente para su difusión ya que actualmente se encuentra en etapa de validación por parte del Ministerio de Planificación del Desarrollo (MPD).
<b># s6_04c: 4c. además de los ingresos anteriores, ¿recibió usted: (c. indemnización por otro)?</b>	
<b>Información</b>	[Tipo= continua] [Formato=numerico] [Rango= 0-150000] [Valores perdidos =*]
<b>Estadística [NP/ P]</b>	[Válido=28605 / 8675727 ] [Inválido=5216 / 1584216 ] [Media=11.821 / 8.977 ] [Desviación =927.058 / 743.82 ]
<b>Definición</b>	Con esta pregunta se indaga cuanto recibió el informante por concepto de otros ingresos extraordinarios, becas de estudios, derechos de autor, marcas y patentes, etc.
<b>Universo</b>	Miembros del hogar particular
<b>Fuente</b>	Informante calificado
<b>Pregunta textual</b>	Además de los ingresos mencionados anteriormente, durante los últimos doce meses, ¿recibió, usted... C. Otros ingresos extraordinarios (ej. Becas de estudio, derechos de autor, marcas y patentes)? Monto (Bs)
<b>Manual del encuestador</b>	Pregunta 4: Además de los ingresos mencionados anteriormente, durante los últimos doce meses ¿recibió usted... A. ¿Indemnización por dejar algún trabajo? Es el dinero que proviene del trabajo realizado por algún miembro del hogar, una vez que quedó desempleado por retiro, el cual se percibe una sola vez. B. ¿Indemnización de Seguros? Percepciones en efectivo que recibieron los miembros del hogar provenientes de seguros contra riesgos, por accidentes automovilísticos, enfermedades, incendios, inundaciones o siniestros similares. C. ¿Otros ingresos extraordinarios (Ej.: becas de estudios, derechos de autor, marcas y patentes, etc.)? Regalías por la propiedad de marcas, patentes, etc. No olvides especificar la respuesta. Registra la respuesta indagando sobre el monto, anota en números enteros y en bolivianos.
<b>Seguridad</b>	De uso público cuando la base de datos sea aprobada oficialmente para su difusión ya que actualmente se encuentra en etapa de validación por parte del Ministerio de Planificación del Desarrollo (MPD).
<b># s6_05a1: 5a. ¿en los últimos 12 meses recibió: (a. asistencia familiar - monto) ?</b>	
<b>Información</b>	[Tipo= continua] [Formato=numerico] [Rango= 0-7000] [Valores perdidos =*]
<b>Estadística [NP/ P]</b>	[Válido=28604 / 8675263 ] [Inválido=5217 / 1584680 ] [Media=5.074 / 5.074 ] [Desviación =82.468 / 84.369 ]
<b>Definición</b>	Con esta pregunta se indaga el monto que el informante recibió por asistencia familiar por divorcio o separación.
<b>Universo</b>	Miembros del hogar particular
<b>Fuente</b>	Informante calificado
<b>Pregunta textual</b>	En los últimos doce meses, recibió usted... A. Asistencia familiar por divorcio o separación? Monto (Bs)
<b>Manual del encuestador</b>	Pregunta 5: En los últimos doce meses recibió usted... A continuación tienes las aclaraciones para algunas alternativas de respuesta: A. ¿Asistencia familiar por divorcio o separación? Comprenden los ingresos que reciben las madres o sus hijos, del padre (ex pareja) que ya no es miembro de ese hogar. Este monto puede haber sido determinado judicialmente o en común acuerdo entre ambos.

<b># s6_05a1: 5a. ¿en los últimos 12 meses recibió: (a. asistencia familiar - monto) ?</b>				
	B. ¿Transferencias monetarias o en especie de otras personas que residen en este u otro lugar del país? (si fueron en especie, valorar). Situación que se presenta cuando la persona recibe ingresos regulares como ayuda económica en dinero o en especie proveniente de otras personas o familiares que no residen en el hogar pero que se encuentran dentro del país. Si el informante hubiese respondido afirmativamente a cada una de las alternativas, se complementa con la indagación sobre el monto y la frecuencia de estas transferencias. Si el informante no recibió nada, anota 00 en la casilla de monto y pasa a la siguiente pregunta.			
<b>Seguridad</b>	De uso público cuando la base de datos sea aprobada oficialmente para su difusión ya que actualmente se encuentra en etapa de validación por parte del Ministerio de Planificación del Desarrollo (MPD).			
<b># s6_05a2: 5a. ¿en los últimos 12 meses recibió: (a. asistencia familiar - frecuencia)?</b>				
<b>Información</b>	[Tipo= discreta] [Formato=numeric] [Rango= 2-8] [Valores perdidos =*]			
<b>Estadística [NP/ P]</b>	[Válido=248 / 72321 ] [Inválido=33573 / 10187622 ]			
<b>Definición</b>	Frecuencia de la asistencia familiar.			
<b>Universo</b>	Miembros del hogar particular			
<b>Fuente</b>	Informante calificado			
<b>Pregunta textual</b>	En los últimos doce meses, recibió usted... A. Asistencia familiar por divorcio o separación? Frecuencia : 2. Semanal 3. Quincenal 4. Mensual 5. Bimestral 6. Trimestral 7. Semestral 8. Anual			
<b>Manual del encuestador</b>	Pregunta 5: En los últimos doce meses recibió usted... A continuación tienes las aclaraciones ingresos regulares como ayuda económica en dinero o en especie proveniente de otras personas o familiares que no residen en el hogar pero que se encuentran dentro del país. Si el informante hubiese respondido afirmativamente a cada una de las alternativas, se complementa con la indagación sobre el monto y la frecuencia de estas transferencias. Si el informante no recibió nada, anota 00 en la casilla de monto y pasa a la siguiente pregunta.			
<b>Seguridad</b>	De uso público cuando la base de datos sea aprobada oficialmente para su difusión ya que actualmente se encuentra en etapa de validación por parte del Ministerio de Planificación del Desarrollo (MPD).			
<b>Valor</b>	<b>Etiqueta</b>	<b>Casos</b>	<b>Ponderado</b>	<b>Porcentaje (Ponderado)</b>
2	semanal	13	3127.0	4.3%
3	quincenal	4	1148.0	1.6%
4	mensual	196	58165.0	80.4%
5	bimestral	8	1558.0	2.2%
6	trimestral	7	1079.0	1.5%
7	semestral	9	2592.0	3.6%
8	anual	11	4652.0	6.4%
Sysmiss		33573	10187622.0	
<b># s6_05b1: 5b. ¿en los últimos 12 meses recibió: (b. transferencias monetarias ..monto)?</b>				
<b>Información</b>	[Tipo= continua] [Formato=numeric] [Rango= 0-88000] [Valores perdidos =*]			
<b>Estadística [NP/ P]</b>	[Válido=28601 / 8674320 ] [Inválido=5220 / 1585623 ] [Media=43.201 / 41.928 ] [Desviación =792.692 / 765.673 ]			
<b>Definición</b>	Con esta pregunta se indaga el monto que recibió el informante o que recibieron los miembros del hogar, por concepto de transferencias monetarias o en especie de otras personas.			
<b>Universo</b>	Miembros del hogar particular			
<b>Fuente</b>	Informante calificado			
<b>Pregunta textual</b>	En los últimos doce meses, recibió usted... B. Transferencias monetarias o en especie de otras personas que residen en este u otro lugar del país? (Si fueron en especie valorar)			



# s6_05b1: 5b. ¿en los últimos 12 meses recibió: (b. transferencias monetarias ..monto)?				
	Monto (Bs)			
<b>Manual del encuestador</b>	<p>Pregunta 5: En los últimos doce meses recibió usted...</p> <p>A continuación tienes las aclaraciones para algunas alternativas de respuesta:</p> <p>A. ¿Asistencia familiar por divorcio o separación? Comprenden los ingresos que reciben las madres o sus hijos, del padre (ex pareja) que ya no es miembro de ese hogar. Este monto puede haber sido determinado judicialmente o en común acuerdo entre ambos.</p> <p>B. ¿Transferencias monetarias o en especie de otras personas que residen en este u otro lugar del país? (si fueron en especie, valorar). Situación que se presenta cuando la persona recibe ingresos regulares como ayuda económica en dinero o en especie proveniente de otras personas o familiares que no residen en el hogar pero que se encuentran dentro del país. Si el informante hubiese respondido afirmativamente a cada una de las alternativas, se complementa con la indagación sobre el monto y la frecuencia de estas transferencias. Si el informante no recibió nada, anota 00 en la casilla de monto y pasa a la siguiente pregunta.</p>			
<b>Seguridad</b>	De uso público cuando la base de datos sea aprobada oficialmente para su difusión ya que actualmente se encuentra en etapa de validación por parte del Ministerio de Planificación del Desarrollo (MPD).			
# s6_05b2: 5b. ¿en los últimos 12 meses recibió: (b. transferencias monetarias... frecuencia)				
<b>Información</b>	[Tipo= discreta] [Formato=numeric] [Rango= 2-8] [Valores perdidos =*]			
<b>Estadística [NP/ P]</b>	[Válido=1672 / 479795 ] [Inválido=32149 / 9780148 ]			
<b>Definición</b>	Frecuencia de las transferencias.			
<b>Universo</b>	Miembros del hogar particular			
<b>Fuente</b>	Informante calificado			
<b>Pregunta textual</b>	<p>En los últimos doce meses, recibió usted...</p> <p>B. Transferencias monetarias o en especie de otras personas que residen en este u otro lugar del país? (Si fueron en especie valorar)</p> <p>Frecuencia :</p> <p>2. Semanal</p> <p>3. Quincenal</p> <p>4. Mensual</p> <p>5. Bimestral</p> <p>6. Trimestral</p> <p>7. Semestral</p> <p>8. Anual</p>			
<b>Manual del encuestador</b>	<p>Pregunta 5: En los últimos doce meses recibió usted...</p> <p>A continuación tienes las aclaraciones para algunas alternativas de respuesta:</p> <p>A. ¿Asistencia familiar por divorcio o separación? Comprenden los ingresos que reciben las madres o sus hijos, del padre (ex pareja) que ya no es miembro de ese hogar. Este monto puede haber sido determinado judicialmente o en común acuerdo entre ambos.</p> <p>B. ¿Transferencias monetarias o en especie de otras personas que residen en este u otro lugar del país? (si fueron en especie, valorar). Situación que se presenta cuando la persona recibe ingresos regulares como ayuda económica en dinero o en especie proveniente de otras personas o familiares que no residen en el hogar pero que se encuentran dentro del país. Si el informante hubiese respondido afirmativamente a cada una de las alternativas, se complementa con la indagación sobre el monto y la frecuencia de estas transferencias. Si el informante no recibió nada, anota 00 en la casilla de monto y pasa a la siguiente pregunta.</p>			
<b>Seguridad</b>	De uso público cuando la base de datos sea aprobada oficialmente para su difusión ya que actualmente se encuentra en etapa de validación por parte del Ministerio de Planificación del Desarrollo (MPD).			
<b>Valor</b>	<b>Etiqueta</b>	<b>Casos</b>	<b>Ponderado</b>	<b>Porcentaje (Ponderado)</b>
2	semanal	136	41725.0	8.7%
3	quincenal	46	14878.0	3.1%
4	mensual	922	268795.0	56.0%
5	bimestral	80	19037.0	4.0%
6	trimestral	130	34407.0	7.2%
7	semestral	83	24506.0	5.1%
8	anual	275	76447.0	15.9%
Sysmiss		32149	9780148.0	

<b># s6_06: 6. ¿en los últimos 12 meses recibió remesas del exterior?</b>					
<b>Información</b>	[Tipo= discreta] [Formato=numeric] [Rango= 1-2] [Valores perdidos =*]				
<b>Estadística [NP/ P]</b>	[Válido=28607 / 8675699 ] [Inválido=5214 / 1584244 ]				
<b>Definición</b>	Con esta pregunta se indaga si el informante recibió ingresos por concepto de transferencias monetarias o en especie provenientes de hogares u otras personas que residen fuera del país.				
<b>Universo</b>	Miembros del hogar particular				
<b>Fuente</b>	Informante calificado				
<b>Pregunta textual</b>	En los últimos 12 meses, ¿recibió, usted o algún miembro del hogar, remesas monetarias o en especie de otras personas que residen en el exterior del país? 1. Si 2. No				
<b>Manual del encuestador</b>	Pregunta 6: En los últimos doce meses, ¿recibió, usted o algún miembro del hogar, remesas monetarias o en especie de otras personas que residen en el exterior del país? El objetivo de esta pregunta es determinar si el hogar o algún miembro del hogar recibe o recibió remesas, ya sean éstas monetarias o en especie, de otras personas que residen en el exterior del país. Si el informante responde la opción 1. Si, continúa con la pregunta 7. Si responde la opción 2. No, pasa a la Página 25, SECCIÓN 7, pregunta 1.				
<b>Seguridad</b>	De uso público cuando la base de datos sea aprobada oficialmente para su difusión ya que actualmente se encuentra en etapa de validación por parte del Ministerio de Planificación del Desarrollo (MPD).				
<b>Valor</b>	<b>Etiqueta</b>	<b>Casos</b>	<b>Ponderado</b>	<b>Porcentaje (Ponderado)</b>	
1	si	883	276814.0	3.2%	
2	no	27724	8398885.0	96.8%	
Sysmiss		5214	1584244.0		
<b># s6_07: 7. ¿con qué frecuencia recibe o recibió remesas del exterior?</b>					
<b>Información</b>	[Tipo= discreta] [Formato=numeric] [Rango= 2-8] [Valores perdidos =*]				
<b>Estadística [NP/ P]</b>	[Válido=883 / 276814 ] [Inválido=32938 / 9983129 ]				
<b>Definición</b>	Con esta pregunta se indaga sobre la frecuencia con la cual recibe las remesas del exterior.				
<b>Universo</b>	Miembros del hogar particular				
<b>Fuente</b>	Informante calificado				
<b>Pregunta textual</b>	¿Con que frecuencia recibe o recibió la remesa? 2. Semanal 3. Quincenal 4. Mensual 5. Bimestral 6. Trimestral 7. Semestral 8. Anual				
<b>Manual del encuestador</b>	Pregunta 8: ¿Con que frecuencia recibe o recibió la remesa? Se indaga por la frecuencia en la que recibe o recibió la remesa. Anote el código correspondiente a la frecuencia y pase a la siguiente pregunta.				
<b>Seguridad</b>	De uso público cuando la base de datos sea aprobada oficialmente para su difusión ya que actualmente se encuentra en etapa de validación por parte del Ministerio de Planificación del Desarrollo (MPD).				
<b>Valor</b>	<b>Etiqueta</b>	<b>Casos</b>	<b>Ponderado</b>	<b>Porcentaje (Ponderado)</b>	
2	semanal	5	1528.0	0.6%	
3	quincenal	12	3905.0	1.4%	
4	mensual	346	115262.0	41.6%	
5	bimestral	57	18914.0	6.8%	
6	trimestral	94	31333.0	11.3%	
7	semestral	90	27410.0	9.9%	
8	anual	279	78462.0	28.3%	

<b># s6_07: 7. ¿con qué frecuencia recibe o recibió remesas del exterior?</b>				
Valor	Etiqueta	Casos	Ponderado	Porcentaje (Ponderado)
Sysmiss		32938	9983129.0	
<b># s6_08: 8. ¿de que país recibe o recibió esta remesa?</b>				
<b>Información</b>	[Tipo= discreta] [Formato=numeric] [Rango= 1-7] [Valores perdidos =*]			
<b>Estadística [NP/ P]</b>	[Válido=883 / 276814 ] [Inválido=32938 / 9983129 ]			
<b>Definición</b>	Con esta pregunta se indaga el país origen de dónde le envían las remesas.			
<b>Universo</b>	Miembros del hogar particular			
<b>Fuente</b>	Informante calificado			
<b>Pregunta textual</b>	¿De qué país recibe o recibió esta remesa? 1. ESPAÑA 2. ESTADOS UNIDOS 3. ARGENTINA 4. BRASIL 5. HOLANDA 6. CANADÁ 7. OTRO (Especifique)			
<b>Manual del encuestador</b>	Pregunta 9: ¿De qué país recibe o recibió ésta remesa? A través de esta pregunta se investiga el país de donde proviene la remesa. Anota el código de la alternativa correspondiente y pasa a la siguiente pregunta. Si la respuesta corresponde a la alternativa 7. OTRO, debes especificar el país al que hace referencia, teniendo en cuenta que no sea una de las ya señaladas anteriormente.			
<b>Seguridad</b>	De uso público cuando la base de datos sea aprobada oficialmente para su difusión ya que actualmente se encuentra en etapa de validación por parte del Ministerio de Planificación del Desarrollo (MPD).			
Valor	Etiqueta	Casos	Ponderado	Porcentaje (Ponderado)
1	españa	371	122641.0	44.3%
2	estados unidos	75	23690.0	8.6%
3	argentina	273	74913.0	27.1%
4	brasil	67	23347.0	8.4%
5	holanda	1	616.0	0.2%
6	canadá	4	2071.0	0.7%
7	otro	92	29536.0	10.7%
Sysmiss		32938	9983129.0	
<b># s6_08e: 8. otro especifique</b>				
<b>Información</b>	[Tipo= discreta] [Formato=character] [Valores perdidos =*]			
<b>Estadística [NP/ P]</b>	[Válido=92 / 29536 ]			
<b>Definición</b>	Especifica la categoría otro de la pregunta 9.			
<b>Universo</b>	Miembros del hogar particular			
<b>Fuente</b>	Informante calificado			
<b>Pregunta textual</b>	¿De qué país recibe o recibió esta remesa? 7. OTRO (Especifique)			
<b>Manual del encuestador</b>	Pregunta 9: ¿De qué país recibe o recibió ésta remesa? A través de esta pregunta se investiga el país de donde proviene la remesa. Anota el código de la alternativa correspondiente y pasa a la siguiente pregunta. Si la respuesta corresponde a la alternativa 7. OTRO, debes especificar el país al que hace referencia, teniendo en cuenta que no sea una de las ya señaladas anteriormente.			
<b>Seguridad</b>	De uso público cuando la base de datos sea aprobada oficialmente para su difusión ya que actualmente se encuentra en etapa de validación por parte del Ministerio de Planificación del Desarrollo (MPD).			

# s6\_08e: 8. otro especifique

Valor	Etiqueta	Casos	Ponderado	Porcentaje (Ponderado)
AFRICA		1	63.0	0.2%
ALEMANIA		3	1052.0	3.6%
BELGICA		1	506.0	1.7%
CHILE		26	6565.0	22.2%
COLOMBIA		2	964.0	3.3%
CUBA		1	447.0	1.5%
DINAMARCA		1	355.0	1.2%
ECUADOR		3	1419.0	4.8%
FRANCIA		1	474.0	1.6%
GINEBRA		1	637.0	2.2%
GUATEMALA		1	330.0	1.1%
INGLATERRA		2	961.0	3.3%
ITALIA		22	7676.0	26.0%
JAPON		8	1592.0	5.4%
KENIA		1	270.0	0.9%
LONDRES		1	332.0	1.1%
PARAGUAY		1	392.0	1.3%
PERU		7	2224.0	7.5%
SUECIA		3	965.0	3.3%
SUISA		1	146.0	0.5%
SUIZA		4	1865.0	6.3%
VENEZUELA		1	301.0	1.0%

# s6\_09a: 9. ¿cuál es el monto de la remesa?

<b>Información</b>	[Tipo= continua] [Formato=numeric] [Rango= 20-70000] [Valores perdidos =*]
<b>Estadística [NP/ P]</b>	[Válido=882 / 276177 ] [Inválido=32939 / 9983766 ] [Media=668.249 / 654.921 ] [Desviación =2819.733 / 2804.171 ]
<b>Definición</b>	Con esta pregunta se indaga sobre el monto correspondiente a la remesa recibida.
<b>Universo</b>	Miembros del hogar particular
<b>Fuente</b>	Informante calificado
<b>Pregunta textual</b>	Cuál es el monto y en que moneda recibe o recibió la remesa en efectivo? Monto
<b>Manual del encuestador</b>	Pregunta 11: ¿Cuál es el monto y en qué moneda recibe o recibió la remesa en efectivo? Se explora el monto y el tipo de moneda de la remesa en efectivo que recibe o recibió el hogar. Toma en cuenta que la pregunta presenta tres columnas para la respuesta, la primera para registrar el monto de dinero, la segunda para el código del tipo de moneda y la tercera para especificar el tipo de moneda no mencionada anteriormente. Además no olvides considerar la frecuencia declarada en la pregunta 8. Registra la respuesta y pasa a la siguiente pregunta.
<b>Seguridad</b>	De uso público cuando la base de datos sea aprobada oficialmente para su difusión ya que actualmente se encuentra en etapa de validación por parte del Ministerio de Planificación del Desarrollo (MPD).

# s6\_09b: 9. ¿en qué moneda recibe la remesa?

<b>Información</b>	[Tipo= discreta] [Formato=character] [Valores perdidos =*]
<b>Estadística [NP/ P]</b>	[Válido=883 / 276814 ] [Inválido=0 / 0 ]
<b>Definición</b>	Con esta pregunta se indaga sobre la moneda de la remesa recibida.
<b>Universo</b>	Miembros del hogar particular
<b>Fuente</b>	Informante calificado

# s6\_09b: 9. ¿en qué moneda recibe la remesa?

<b>Pregunta textual</b>	Cuál es el monto y en que moneda recibe o recibió la remesa en efectivo? MONEDA A. BOLIVIANOS B. EUROS C. DÓLARES D. PESOS ARGENTINOS E. REALES F. PESOS CHILENOS G. OTRO (Especifique)
-------------------------	-----------------------------------------------------------------------------------------------------------------------------------------------------------------------------------------------------------------

<b>Manual del encuestador</b>	Pregunta 11: ¿Cuál es el monto y en qué moneda recibe o recibió la remesa en efectivo? Se explora el monto y el tipo de moneda de la remesa en efectivo que recibe o recibió el hogar. Toma en cuenta que la pregunta presenta tres columnas para la respuesta, la primera para registrar el monto de dinero, la segunda para el código del tipo de moneda y la tercera para especificar el tipo de moneda no mencionada anteriormente. Además no olvides considerar la frecuencia declarada en la pregunta 8. Registra la respuesta y pasa a la siguiente pregunta.
-------------------------------	----------------------------------------------------------------------------------------------------------------------------------------------------------------------------------------------------------------------------------------------------------------------------------------------------------------------------------------------------------------------------------------------------------------------------------------------------------------------------------------------------------------------------------------------------------------------------------

<b>Seguridad</b>	De uso público cuando la base de datos sea aprobada oficialmente para su difusión ya que actualmente se encuentra en etapa de validación por parte del Ministerio de Planificación del Desarrollo (MPD).
------------------	----------------------------------------------------------------------------------------------------------------------------------------------------------------------------------------------------------

Valor	Etiqueta	Casos	Ponderado	Porcentaje (Ponderado)
A	Bolivianos	204	63759.0	23.0%
B	Euros	55	16617.0	6.0%
C	Dolares	521	168337.0	60.8%
D	Pesos Argentinos	85	21617.0	7.8%
E	Reales	12	4942.0	1.8%
F	Pesos Chilenos	4	788.0	0.3%
G	Otros	2	754.0	0.3%

# s6\_09e: 9. otro especifique

<b>Información</b>	[Tipo= discreta] [Formato=character] [Valores perdidos =*]
--------------------	------------------------------------------------------------

<b>Estadística [NP/ P]</b>	[Válido=2 / 754 ]
----------------------------	-------------------

<b>Definición</b>	Especifica la categoría otro de la pregunta 11.
-------------------	-------------------------------------------------

<b>Universo</b>	Miembros del hogar particular
-----------------	-------------------------------

<b>Fuente</b>	Informante calificado
---------------	-----------------------

<b>Pregunta textual</b>	Cuál es el monto y en que moneda recibe o recibió la remesa en efectivo? MONEDA 8. OTRO (Especifique)
-------------------------	-------------------------------------------------------------------------------------------------------------

<b>Manual del encuestador</b>	Pregunta 11: ¿Cuál es el monto y en qué moneda recibe o recibió la remesa en efectivo? Se explora el monto y el tipo de moneda de la remesa en efectivo que recibe o recibió el hogar. Toma en cuenta que la pregunta presenta tres columnas para la respuesta, la primera para registrar el monto de dinero, la segunda para el código del tipo de moneda y la tercera para especificar el tipo de moneda no mencionada anteriormente. Además no olvides considerar la frecuencia declarada en la pregunta 8. Registra la respuesta y pasa a la siguiente pregunta.
-------------------------------	----------------------------------------------------------------------------------------------------------------------------------------------------------------------------------------------------------------------------------------------------------------------------------------------------------------------------------------------------------------------------------------------------------------------------------------------------------------------------------------------------------------------------------------------------------------------------------

<b>Seguridad</b>	De uso público cuando la base de datos sea aprobada oficialmente para su difusión ya que actualmente se encuentra en etapa de validación por parte del Ministerio de Planificación del Desarrollo (MPD).
------------------	----------------------------------------------------------------------------------------------------------------------------------------------------------------------------------------------------------

Valor	Etiqueta	Casos	Ponderado	Porcentaje (Ponderado)
BOLIVARES		1	301.0	39.9%
SOLES		1	453.0	60.1%

# s7\_01a1: 1a. gasto en alimentos y bebidas consumidas fuera del hogar como: (a. desayunos)

<b>Información</b>	[Tipo= discreta] [Formato=numeric] [Rango= 1-9] [Valores perdidos =*/9]
--------------------	-------------------------------------------------------------------------

<b>Estadística [NP/ P]</b>	[Válido=28601 / 8674722 ] [Inválido=5220 / 1585221 ]
----------------------------	------------------------------------------------------

<b>Definición</b>	Con esta pregunta se indaga si alguno de los miembros del hogar de siete o más años de edad consumió desayunos fuera del hogar durante el último mes.
-------------------	-------------------------------------------------------------------------------------------------------------------------------------------------------

<b># s7_01a1: 1a. gastó en alimentos y bebidas consumidas fuera del hogar como: (a. desayunos)</b>				
<b>Universo</b>	Miembros del hogar particular			
<b>Fuente</b>	Informante calificado			
<b>Pregunta textual</b>	¿En el último mes gastó en alimentos y bebidas consumidas fuera del hogar como... A. Desayunos? 1. Si 2. No			
<b>Manual del encuestador</b>	Pregunta 1: ¿En el último mes gastó en alimentos y bebidas consumidas fuera del hogar como... Con esta pregunta se indaga si alguno de los miembros del hogar de siete o más años de edad consumió alimentos y bebidas fuera del hogar en el periodo de referencia. Las alternativas de respuesta se refieren a alimentos preparados o artículos alimentarios comprados y consumidos fuera del hogar. A cada alternativa de consumo le corresponde una columna, identificada con letra mayúscula, donde deberá anotar en la parte izquierda el código 1 o 2, según corresponda. Sí la respuesta corresponde al código 1, registra a continuación el monto en bolivianos, utilizando dígitos enteros en la parte derecha; sí la respuesta corresponde al código 2, pasa a la siguiente opción hasta terminar con esa persona.			
<b>Seguridad</b>	De uso público cuando la base de datos sea aprobada oficialmente para su difusión ya que actualmente se encuentra en etapa de validación por parte del Ministerio de Planificación del Desarrollo (MPD).			
<b>Valor</b>	<b>Etiqueta</b>	<b>Casos</b>	<b>Ponderado</b>	<b>Porcentaje (Ponderado)</b>
1	si	3987	1246198.0	14.4%
2	no	24614	7428524.0	85.6%
9	perdido	6	1093.0	
Systemmiss		5214	1584128.0	
<b># s7_01a2: 1a. gastó en alimentos y bebidas consumidas fuera del hogar como: (a. desayunos) Monto</b>				
<b>Información</b>	[Tipo= continua] [Formato=numerico] [Rango= 1-99999] [Valores perdidos =*/99999]			
<b>Estadística [NP/ P]</b>	[Válido=3986 / 1246067 ] [Inválido=29835 / 9013876 ] [Media=71.648 / 69.061 ] [Desviación =108.952 / 91.497 ]			
<b>Definición</b>	Con esta pregunta se indaga cuánto gastó el informante por concepto de desayunos fuera del hogar.			
<b>Universo</b>	Miembros del hogar particular			
<b>Fuente</b>	Informante calificado			
<b>Pregunta textual</b>	¿En el último mes gastó en alimentos y bebidas consumidas fuera del hogar como... A. Desayunos? ¿Cuál es el monto en bolivianos? Monto (Bs)			
<b>Manual del encuestador</b>	Pregunta 1: ¿En el último mes gastó en alimentos y bebidas consumidas fuera del hogar como... Con esta pregunta se indaga si alguno de los miembros del hogar de siete o más años de edad consumió alimentos y bebidas fuera del hogar en el periodo de referencia. Las alternativas de respuesta se refieren a alimentos preparados o artículos alimentarios comprados y consumidos fuera del hogar. A cada alternativa de consumo le corresponde una columna, identificada con letra mayúscula, donde deberá anotar en la parte izquierda el código 1 o 2, según corresponda. Sí la respuesta corresponde al código 1, registra a continuación el monto en bolivianos, utilizando dígitos enteros en la parte derecha; sí la respuesta corresponde al código 2, pasa a la siguiente opción hasta terminar con esa persona.			
<b>Seguridad</b>	De uso público cuando la base de datos sea aprobada oficialmente para su difusión ya que actualmente se encuentra en etapa de validación por parte del Ministerio de Planificación del Desarrollo (MPD).			
<b># s7_01b1: 1b. gastó en alimentos y bebidas consumidas fuera del hogar como: (b. almuerzos)</b>				
<b>Información</b>	[Tipo= discreta] [Formato=numerico] [Rango= 1-9] [Valores perdidos =*]			
<b>Estadística [NP/ P]</b>	[Válido=28607 / 8675815 ] [Inválido=5214 / 1584128 ]			
<b>Definición</b>	Con esta pregunta se indaga si alguno de los miembros del hogar de siete o más años de edad consumió almuerzo fuera del hogar durante el último mes.			
<b>Universo</b>	Miembros del hogar particular			
<b>Fuente</b>	Informante calificado			
<b>Pregunta textual</b>	¿En el último mes gastó en alimentos y bebidas consumidas fuera del hogar como... B. Almuerzos?			

<b># s7_01b1: 1b. gastó en alimentos y bebidas consumidas fuera del hogar como: (b. almuerzos)</b>				
	1. Si 2. No			
<b>Manual del encuestador</b>	Pregunta 1: ¿En el último mes gastó en alimentos y bebidas consumidas fuera del hogar como... Con esta pregunta se indaga si alguno de los miembros del hogar de siete o más años de edad consumió alimentos y bebidas fuera del hogar en el periodo de referencia. Las alternativas de respuesta se refieren a alimentos preparados o artículos alimentarios comprados y consumidos fuera del hogar. A cada alternativa de consumo le corresponde una columna, identificada con letra mayúscula, donde deberás anotar en la parte izquierda el código 1 o 2, según corresponda. Sí la respuesta corresponde al código 1, registra a continuación el monto en bolivianos, utilizando dígitos enteros en la parte derecha; sí la respuesta corresponde al código 2, pasa a la siguiente opción hasta terminar con esa persona.			
<b>Seguridad</b>	De uso público cuando la base de datos sea aprobada oficialmente para su difusión ya que actualmente se encuentra en etapa de validación por parte del Ministerio de Planificación del Desarrollo (MPD).			
<b>Valor</b>	<b>Etiqueta</b>	<b>Casos</b>	<b>Ponderado</b>	<b>Porcentaje (Ponderado)</b>
1	si	8459	2625381.0	30.3%
2	no	20143	6049534.0	69.7%
9	perdido	5	900.0	0.0%
Sysmiss		5214	1584128.0	
<b># s7_01b2: 1b. gastó en alimentos y bebidas consumidas fuera del hogar como: (b. almuerzos) Monto</b>				
<b>Información</b>	[Tipo= continua] [Formato=numeric] [Rango= 2-99999] [Valores perdidos =*/99999]			
<b>Estadística [NP/ P]</b>	[Válido=8454 / 2624489 ] [Inválido=25367 / 7635454 ] [Media=126.629 / 126.592 ] [Desviación =138.174 / 136.392 ]			
<b>Definición</b>	Con esta pregunta se indaga cuanto gastó el informante por concepto de almuerzos fuera del hogar.			
<b>Universo</b>	Miembros del hogar particular			
<b>Fuente</b>	Informante calificado			
<b>Pregunta textual</b>	¿En el último mes gastó en alimentos y bebidas consumidas fuera del hogar como... B. Almuerzos? ¿Cuál es el monto en bolivianos? Monto (Bs)			
<b>Manual del encuestador</b>	Pregunta 1: ¿En el último mes gastó en alimentos y bebidas consumidas fuera del hogar como... Con esta pregunta se indaga si alguno de los miembros del hogar de siete o más años de edad consumió alimentos y bebidas fuera del hogar en el periodo de referencia. Las alternativas de respuesta se refieren a alimentos preparados o artículos alimentarios comprados y consumidos fuera del hogar. A cada alternativa de consumo le corresponde una columna, identificada con letra mayúscula, donde deberás anotar en la parte izquierda el código 1 o 2, según corresponda. Sí la respuesta corresponde al código 1, registra a continuación el monto en bolivianos, utilizando dígitos enteros en la parte derecha; sí la respuesta corresponde al código 2, pasa a la siguiente opción hasta terminar con esa persona.			
<b>Seguridad</b>	De uso público cuando la base de datos sea aprobada oficialmente para su difusión ya que actualmente se encuentra en etapa de validación por parte del Ministerio de Planificación del Desarrollo (MPD).			
<b># s7_01c1: 1c. gastó en alimentos y bebidas consumidas fuera del hogar como: (c.té)</b>				
<b>Información</b>	[Tipo= discreta] [Formato=numeric] [Rango= 1-9] [Valores perdidos =*/9]			
<b>Estadística [NP/ P]</b>	[Válido=28600 / 8674629 ] [Inválido=5221 / 1585314 ]			
<b>Definición</b>	Con esta pregunta se indaga si alguno de los miembros del hogar de siete o más años de edad realizó algún gasto por concepto de té fuera del hogar, durante el último mes.			
<b>Universo</b>	Miembros del hogar particular			
<b>Fuente</b>	Informante calificado			
<b>Pregunta textual</b>	¿En el último mes gastó en alimentos y bebidas consumidas fuera del hogar como... C. Té? 1. Si 2. No			
<b>Manual del encuestador</b>	Pregunta 1: ¿En el último mes gastó en alimentos y bebidas consumidas fuera del hogar como... Con esta pregunta se indaga si alguno de los miembros del hogar de siete o más años de edad consumió alimentos y bebidas fuera del hogar en el periodo de referencia.			

<b># s7_01c1: 1c. gastó en alimentos y bebidas consumidas fuera del hogar como: (c.té)</b>				
	Las alternativas de respuesta se refieren a alimentos preparados o artículos alimentarios comprados y consumidos fuera del hogar. A cada alternativa de consumo le corresponde una columna, identificada con letra mayúscula, donde deberás anotar en la parte izquierda el código 1 o 2, según corresponda. Sí la respuesta corresponde al código 1, registra a continuación el monto en bolivianos, utilizando dígitos enteros en la parte derecha; sí la respuesta corresponde al código 2, pasa a la siguiente opción hasta terminar con esa persona.			
<b>Seguridad</b>	De uso público cuando la base de datos sea aprobada oficialmente para su difusión ya que actualmente se encuentra en etapa de validación por parte del Ministerio de Planificación del Desarrollo (MPD).			
<b>Valor</b>	<b>Etiqueta</b>	<b>Casos</b>	<b>Ponderado</b>	<b>Porcentaje (Ponderado)</b>
1	si	1355	429647.0	5.0%
2	no	27245	8244982.0	95.0%
9	perdido	7	1186.0	
Sysmiss		5214	1584128.0	
<b># s7_01c2: 1c. gastó en alimentos y bebidas consumidas fuera del hogar como: (c.té ) Monto</b>				
<b>Información</b>	[Tipo= continua] [Formato=numeric] [Rango= 1-99999] [Valores perdidos =*/99999]			
<b>Estadística [NP/ P]</b>	[Válido=1354 / 429302 ] [Inválido=32467 / 9830641 ] [Media=45.049 / 46.559 ] [Desviación =50.568 / 51.16 ]			
<b>Definición</b>	Con esta pregunta se indaga cuanto gastó el informante por concepto de té fuera del hogar.			
<b>Universo</b>	Miembros del hogar particular			
<b>Fuente</b>	Informante calificado			
<b>Pregunta textual</b>	¿En el último mes gastó en alimentos y bebidas consumidas fuera del hogar como... C. Té? ¿Cuál es el monto en bolivianos? Monto (Bs)			
<b>Manual del encuestador</b>	Pregunta 1: ¿En el último mes gastó en alimentos y bebidas consumidas fuera del hogar como... Con esta pregunta se indaga si alguno de los miembros del hogar de siete o más años de edad consumió alimentos y bebidas fuera del hogar en el periodo de referencia. Las alternativas de respuesta se refieren a alimentos preparados o artículos alimentarios comprados y consumidos fuera del hogar. A cada alternativa de consumo le corresponde una columna, identificada con letra mayúscula, donde deberás anotar en la parte izquierda el código 1 o 2, según corresponda. Sí la respuesta corresponde al código 1, registra a continuación el monto en bolivianos, utilizando dígitos enteros en la parte derecha; sí la respuesta corresponde al código 2, pasa a la siguiente opción hasta terminar con esa persona.			
<b>Seguridad</b>	De uso público cuando la base de datos sea aprobada oficialmente para su difusión ya que actualmente se encuentra en etapa de validación por parte del Ministerio de Planificación del Desarrollo (MPD).			
<b># s7_01d1: 1d. gastó en alimentos y bebidas consumidas fuera del hogar como: (d. cenas)</b>				
<b>Información</b>	[Tipo= discreta] [Formato=numeric] [Rango= 1-9] [Valores perdidos =*/9]			
<b>Estadística [NP/ P]</b>	[Válido=28600 / 8674629 ] [Inválido=5221 / 1585314 ]			
<b>Definición</b>	Con esta pregunta se indaga si alguno de los miembros del hogar de siete o más años de edad realizó algún gasto por concepto de cena fuera del hogar, durante el último mes.			
<b>Universo</b>	Miembros del hogar particular			
<b>Fuente</b>	Informante calificado			
<b>Pregunta textual</b>	¿En el último mes gastó en alimentos y bebidas consumidas fuera del hogar como... D. Cenas? 1. Si 2. No			
<b>Manual del encuestador</b>	Pregunta 1: ¿En el último mes gastó en alimentos y bebidas consumidas fuera del hogar como... Con esta pregunta se indaga si alguno de los miembros del hogar de siete o más años de edad consumió alimentos y bebidas fuera del hogar en el periodo de referencia. Las alternativas de respuesta se refieren a alimentos preparados o artículos alimentarios comprados y consumidos fuera del hogar. A cada alternativa de consumo le corresponde una columna, identificada con letra mayúscula, donde deberás anotar en la parte izquierda el código 1 o 2, según corresponda. Sí la respuesta corresponde al código 1, registra a continuación el monto en bolivianos, utilizando dígitos enteros en la parte derecha; sí la respuesta corresponde al código 2, pasa a la siguiente opción hasta terminar con esa persona.			



<b># s7_01d1: 1d. gastó en alimentos y bebidas consumidas fuera del hogar como: (d. cenas)</b>				
<b>Seguridad</b>	De uso público cuando la base de datos sea aprobada oficialmente para su difusión ya que actualmente se encuentra en etapa de validación por parte del Ministerio de Planificación del Desarrollo (MPD).			
<b>Valor</b>	<b>Etiqueta</b>	<b>Casos</b>	<b>Ponderado</b>	<b>Porcentaje (Ponderado)</b>
1	si	4668	1466822.0	16.9%
2	no	23932	7207807.0	83.1%
9	perdido	7	1186.0	
Sysmiss		5214	1584128.0	
<b># s7_01d2: 1d. gastó en alimentos y bebidas consumidas fuera del hogar como: (d. cenas) Monto</b>				
<b>Información</b>	[Tipo= continua] [Formato=numeric] [Rango= 2-99999] [Valores perdidos =*/99999]			
<b>Estadística [NP/ P]</b>	[Válido=4665 / 1466037 ] [Inválido=29156 / 8793906 ] [Media=101.111 / 98.629 ] [Desviación =115.396 / 114.721 ]			
<b>Definición</b>	Con esta pregunta se indaga cuanto gastó el informante por concepto de cenas fuera del hogar.			
<b>Universo</b>	Miembros del hogar particular			
<b>Fuente</b>	Informante calificado			
<b>Pregunta textual</b>	¿En el último mes gastó en alimentos y bebidas consumidas fuera del hogar como... D. Cenas? ¿Cuál es el monto en bolivianos? Monto (Bs)			
<b>Manual del encuestador</b>	Pregunta 1: ¿En el último mes gastó en alimentos y bebidas consumidas fuera del hogar como... Con esta pregunta se indaga si alguno de los miembros del hogar de siete o más años de edad consumió alimentos y bebidas fuera del hogar en el periodo de referencia. Las alternativas de respuesta se refieren a alimentos preparados o artículos alimentarios comprados y consumidos fuera del hogar. A cada alternativa de consumo le corresponde una columna, identificada con letra mayúscula, donde deberá anotar en la parte izquierda el código 1 o 2, según corresponda. Sí la respuesta corresponde al código 1, registra a continuación el monto en bolivianos, utilizando dígitos enteros en la parte derecha; sí la respuesta corresponde al código 2, pasa a la siguiente opción hasta terminar con esa persona.			
<b>Seguridad</b>	De uso público cuando la base de datos sea aprobada oficialmente para su difusión ya que actualmente se encuentra en etapa de validación por parte del Ministerio de Planificación del Desarrollo (MPD).			
<b># s7_01e1: 1e. gastó en alimentos y bebidas consumidas fuera del hogar como: (e. Sandwiches, hamburguesas, pollos broaster, pizzas, hot dogs, salteñas, empanadas, comida rápida o al paso?)</b>				
<b>Información</b>	[Tipo= discreta] [Formato=numeric] [Rango= 1-9] [Valores perdidos =*/9]			
<b>Estadística [NP/ P]</b>	[Válido=28600 / 8674629 ] [Inválido=5221 / 1585314 ]			
<b>Definición</b>	Con esta pregunta se indaga si alguno de los miembros del hogar de siete o más años de edad realizó algún gasto durante el último mes por concepto de consumo de sandwiches, hamburguesas, pollos broaster, pizzas, hot dogs, salteñas, empanadas, comida rápida o al paso en general, fuera del hogar.			
<b>Universo</b>	Miembros del hogar particular			
<b>Fuente</b>	Informante calificado			
<b>Pregunta textual</b>	¿En el último mes gastó en alimentos y bebidas consumidas fuera del hogar como... E. Sandwiches, hamburguesas, pollos broaster, pizzas, hot dogs, salteñas, empanadas, comida rápida o al paso? 1. Si 2. No			
<b>Manual del encuestador</b>	Pregunta 1: ¿En el último mes gastó en alimentos y bebidas consumidas fuera del hogar como... Con esta pregunta se indaga si alguno de los miembros del hogar de siete o más años de edad consumió alimentos y bebidas fuera del hogar en el periodo de referencia. Las alternativas de respuesta se refieren a alimentos preparados o artículos alimentarios comprados y consumidos fuera del hogar. A cada alternativa de consumo le corresponde una columna, identificada con letra mayúscula, donde deberá anotar en la parte izquierda el código 1 o 2, según corresponda. Sí la respuesta corresponde al código 1, registra a continuación el monto en bolivianos, utilizando dígitos enteros en la parte derecha; sí la respuesta corresponde al código 2, pasa a la siguiente opción hasta terminar con esa persona.			
<b>Seguridad</b>	De uso público cuando la base de datos sea aprobada oficialmente para su difusión ya que actualmente se encuentra en etapa de validación por parte del Ministerio de Planificación del Desarrollo (MPD).			

**# s7\_01e1: 1e. gastó en alimentos y bebidas consumidas fuera del hogar como: (e. Sandwiches, hamburguesas, pollos broaster, pizzas, hot dogs, salteñas, empanadas, comida rápida o al paso?)**

Valor	Etiqueta	Casos	Ponderado	Porcentaje (Ponderado)
1	si	8582	2683547.0	30.9%
2	no	20018	5991082.0	69.1%
9	perdido	7	1186.0	
Sysmiss		5214	1584128.0	

**# s7\_01e2: 1e. gastó en alimentos y bebidas consumidas fuera del hogar como: (e. sandwich) Monto**

<b>Información</b>	[Tipo= continua] [Formato=numeric] [Rango= 1-99999] [Valores perdidos =*/99999]
<b>Estadística [NP/ P]</b>	[Válido=8579 / 2682953 ] [Inválido=25242 / 7576990 ] [Media=52.185 / 52.876 ] [Desviación =67.24 / 69.18 ]
<b>Definición</b>	Con esta pregunta se indaga cuanto gastó en consumir sandwiches pollos hamburguesas y comida rápida en general fuera del hogar.
<b>Universo</b>	Miembros del hogar particular
<b>Fuente</b>	Informante calificado
<b>Pregunta textual</b>	¿En el último mes gastó en alimentos y bebidas consumidas fuera del hogar como... E. Sandwiches, hamburguesas, pollos broaster, pizzas, hot dogs, salteñas, empanadas, comida rápida o al paso? ¿Cuál es el monto en bolivianos? Monto (Bs)
<b>Manual del encuestador</b>	Pregunta 1: ¿En el último mes gastó en alimentos y bebidas consumidas fuera del hogar como... Con esta pregunta se indaga si alguno de los miembros del hogar de siete o más años de edad consumió alimentos y bebidas fuera del hogar en el periodo de referencia. Las alternativas de respuesta se refieren a alimentos preparados o artículos alimentarios comprados y consumidos fuera del hogar. A cada alternativa de consumo le corresponde una columna, identificada con letra mayúscula, donde deberás anotar en la parte izquierda el código 1 o 2, según corresponda. Sí la respuesta corresponde al código 1, registra a continuación el monto en bolivianos, utilizando dígitos enteros en la parte derecha; sí la respuesta corresponde al código 2, pasa a la siguiente opción hasta terminar con esa persona.
<b>Seguridad</b>	De uso público cuando la base de datos sea aprobada oficialmente para su difusión ya que actualmente se encuentra en etapa de validación por parte del Ministerio de Planificación del Desarrollo (MPD).

**# s7\_01f1: 1f. gastó en alimentos y bebidas consumidas fuera del hogar como: (f. helados, caramelos y/o golosinas?)**

<b>Información</b>	[Tipo= discreta] [Formato=numeric] [Rango= 1-9] [Valores perdidos =*/9]
<b>Estadística [NP/ P]</b>	[Válido=28600 / 8674629 ] [Inválido=5221 / 1585314 ]
<b>Definición</b>	Con esta pregunta se indaga si alguno de los miembros del hogar de siete o más años de edad realizó algún gasto durante el último mes por concepto de consumo de helados, caramelos y/o golosinas fuera del hogar.
<b>Universo</b>	Miembros del hogar particular
<b>Fuente</b>	Informante calificado
<b>Pregunta textual</b>	¿En el último mes gastó en alimentos y bebidas consumidas fuera del hogar como... F. Helados, caramelos y/o golosinas? 1. Si 2. No
<b>Manual del encuestador</b>	Pregunta 1: ¿En el último mes gastó en alimentos y bebidas consumidas fuera del hogar como... Con esta pregunta se indaga si alguno de los miembros del hogar de siete o más años de edad consumió alimentos y bebidas fuera del hogar en el periodo de referencia. Las alternativas de respuesta se refieren a alimentos preparados o artículos alimentarios comprados y consumidos fuera del hogar. A cada alternativa de consumo le corresponde una columna, identificada con letra mayúscula, donde deberás anotar en la parte izquierda el código 1 o 2, según corresponda. Sí la respuesta corresponde al código 1, registra a continuación el monto en bolivianos, utilizando dígitos enteros en la parte derecha; sí la respuesta corresponde al código 2, pasa a la siguiente opción hasta terminar con esa persona.
<b>Seguridad</b>	De uso público cuando la base de datos sea aprobada oficialmente para su difusión ya que actualmente se encuentra en etapa de validación por parte del Ministerio de Planificación del Desarrollo (MPD).

Valor	Etiqueta	Casos	Ponderado	Porcentaje (Ponderado)
1	si	7687	2436742.0	28.1%

**# s7\_01f1: 1f. gastó en alimentos y bebidas consumidas fuera del hogar como: (f. helados, caramelos y/o golosinas?)**

Valor	Etiqueta	Casos	Ponderado	Porcentaje (Ponderado)
2	no	20913	6237887.0	71.9%
9	perdido	7	1186.0	
Sysmiss		5214	1584128.0	

<b># s7_01f2: 1f. gastó en alimentos y bebidas consumidas fuera del hogar como: (f. helados...) Monto</b>				
<b>Información</b>	[Tipo= continua] [Formato=numeric] [Rango= 0.5-99999] [Valores perdidos =*/99999]			
<b>Estadística [NP/ P]</b>	[Válido=7684 / 2435895 ] [Inválido=26137 / 7824048 ] [Media=22.723 / 22.659 ] [Desviación =32.208 / 31.586 ]			
<b>Definición</b>	Con esta pregunta se indaga cuanto gastó el informante en consumir helados, caramelos y/o golosinas fuera del hogar.			
<b>Universo</b>	Miembros del hogar particular			
<b>Fuente</b>	Informante calificado			
<b>Pregunta textual</b>	¿En el último mes gastó en alimentos y bebidas consumidas fuera del hogar como... F. Helados, caramelos y/o golosinas? ¿Cuál es el monto en bolivianos? Monto (Bs)			
<b>Manual del encuestador</b>	Pregunta 1: ¿En el último mes gastó en alimentos y bebidas consumidas fuera del hogar como... Con esta pregunta se indaga si alguno de los miembros del hogar de siete o más años de edad consumió alimentos y bebidas fuera del hogar en el periodo de referencia. Las alternativas de respuesta se refieren a alimentos preparados o artículos alimentarios comprados y consumidos fuera del hogar. A cada alternativa de consumo le corresponde una columna, identificada con letra mayúscula, donde deberás anotar en la parte izquierda el código 1 o 2, según corresponda. Sí la respuesta corresponde al código 1, registra a continuación el monto en bolivianos, utilizando dígitos enteros en la parte derecha; sí la respuesta corresponde al código 2, pasa a la siguiente opción hasta terminar con esa persona.			
<b>Seguridad</b>	De uso público cuando la base de datos sea aprobada oficialmente para su difusión ya que actualmente se encuentra en etapa de validación por parte del Ministerio de Planificación del Desarrollo (MPD).			
<b># s7_01g1: 1g. gastó en alimentos y bebida consumidas fuera del hogar como: (g. cerveza y/u otras bebidas alcohólicas?)</b>				
<b>Información</b>	[Tipo= discreta] [Formato=numeric] [Rango= 1-9] [Valores perdidos =*/9]			
<b>Estadística [NP/ P]</b>	[Válido=28600 / 8674629 ] [Inválido=5221 / 1585314 ]			
<b>Definición</b>	Con esta pregunta se indaga si alguno de los miembros del hogar realizó algún gasto, durante el último mes, por concepto de consumo de cerveza y bebidas alcohólicas fuera del hogar.			
<b>Universo</b>	Miembros del hogar particular			
<b>Fuente</b>	Informante calificado			
<b>Pregunta textual</b>	¿En el último mes gastó en alimentos y bebidas consumidas fuera del hogar como... G. Cerveza y/u otras bebidas alcohólicas? 1. Si 2. No			
<b>Manual del encuestador</b>	Pregunta 1: ¿En el último mes gastó en alimentos y bebidas consumidas fuera del hogar como... Con esta pregunta se indaga si alguno de los miembros del hogar de siete o más años de edad consumió alimentos y bebidas fuera del hogar en el periodo de referencia. Las alternativas de respuesta se refieren a alimentos preparados o artículos alimentarios comprados y consumidos fuera del hogar. A cada alternativa de consumo le corresponde una columna, identificada con letra mayúscula, donde deberás anotar en la parte izquierda el código 1 o 2, según corresponda. Sí la respuesta corresponde al código 1, registra a continuación el monto en bolivianos, utilizando dígitos enteros en la parte derecha; sí la respuesta corresponde al código 2, pasa a la siguiente opción hasta terminar con esa persona.			
<b>Seguridad</b>	De uso público cuando la base de datos sea aprobada oficialmente para su difusión ya que actualmente se encuentra en etapa de validación por parte del Ministerio de Planificación del Desarrollo (MPD).			
<b>Valor</b>	<b>Etiqueta</b>	<b>Casos</b>	<b>Ponderado</b>	<b>Porcentaje (Ponderado)</b>
1	si	2051	622540.0	7.2%
2	no	26549	8052089.0	92.8%
9	perdido	7	1186.0	
Sysmiss		5214	1584128.0	
<b># s7_01g2: 1g. gastó en alimentos y bebida consumidas fuera del hogar como: (g. cerveza...) Monto</b>				
<b>Información</b>	[Tipo= continua] [Formato=numeric] [Rango= 2-99999] [Valores perdidos =*/99999]			
<b>Estadística [NP/ P]</b>	[Válido=2049 / 622056 ] [Inválido=31772 / 9637887 ] [Media=145.912 / 152.571 ] [Desviación =170.101 / 177.839 ]			
<b>Definición</b>	Con esta pregunta se indaga cuanto gastó el informante en consumir cerveza y bebidas alcohólicas fuera del hogar.			

<b># s7_01g2: 1g. gastó en alimentos y bebida consumidas fuera del hogar como: (g. cerveza...) Monto</b>				
<b>Universo</b>	Miembros del hogar particular			
<b>Fuente</b>	Informante calificado			
<b>Pregunta textual</b>	¿En el último mes gastó en alimentos y bebidas consumidas fuera del hogar como... G. Cerveza y/u otras bebidas alcohólicas? ¿Cuál es el monto en bolivianos? Monto (Bs)			
<b>Manual del encuestador</b>	Pregunta 1: ¿En el último mes gastó en alimentos y bebidas consumidas fuera del hogar como... Con esta pregunta se indaga si alguno de los miembros del hogar de siete o más años de edad consumió alimentos y bebidas fuera del hogar en el periodo de referencia. Las alternativas de respuesta se refieren a alimentos preparados o artículos alimentarios comprados y consumidos fuera del hogar. A cada alternativa de consumo le corresponde una columna, identificada con letra mayúscula, donde deberás anotar en la parte izquierda el código 1 o 2, según corresponda. Sí la respuesta corresponde al código 1, registra a continuación el monto en bolivianos, utilizando dígitos enteros en la parte derecha; sí la respuesta corresponde al código 2, pasa a la siguiente opción hasta terminar con esa persona.			
<b>Seguridad</b>	De uso público cuando la base de datos sea aprobada oficialmente para su difusión ya que actualmente se encuentra en etapa de validación por parte del Ministerio de Planificación del Desarrollo (MPD).			
<b># s7_01h1: 1h.gastó en alimentos y bebidas consumidas fuera del hogar como: (refrescos, sodas, jugos en sachet, botellas, lata y/o cartón?)</b>				
<b>Información</b>	[Tipo= discreta] [Formato=numeric] [Rango= 1-9] [Valores perdidos =*/9]			
<b>Estadística [NP/ P]</b>	[Válido=28600 / 8674629 ] [Inválido=5221 / 1585314 ]			
<b>Definición</b>	Con esta pregunta se indaga si alguno de los miembros del hogar de siete o más años de edad realizó algún gasto, durante el último mes, por concepto de consumo de refrescos, sodas, jugos en sachet, botellas, lata y/o cartón, fuera del hogar.			
<b>Universo</b>	Miembros del hogar particular			
<b>Fuente</b>	Informante calificado			
<b>Pregunta textual</b>	¿En el último mes gastó en alimentos y bebidas consumidas fuera del hogar como... H. Refrescos, sodas, jugos en sachet, botellas, lata y/o cartón? 1. Si 2. No			
<b>Manual del encuestador</b>	Pregunta 1: ¿En el último mes gastó en alimentos y bebidas consumidas fuera del hogar como... Con esta pregunta se indaga si alguno de los miembros del hogar de siete o más años de edad consumió alimentos y bebidas fuera del hogar en el periodo de referencia. Las alternativas de respuesta se refieren a alimentos preparados o artículos alimentarios comprados y consumidos fuera del hogar. A cada alternativa de consumo le corresponde una columna, identificada con letra mayúscula, donde deberás anotar en la parte izquierda el código 1 o 2, según corresponda. Sí la respuesta corresponde al código 1, registra a continuación el monto en bolivianos, utilizando dígitos enteros en la parte derecha; sí la respuesta corresponde al código 2, pasa a la siguiente opción hasta terminar con esa persona.			
<b>Seguridad</b>	De uso público cuando la base de datos sea aprobada oficialmente para su difusión ya que actualmente se encuentra en etapa de validación por parte del Ministerio de Planificación del Desarrollo (MPD).			
<b>Valor</b>	<b>Etiqueta</b>	<b>Casos</b>	<b>Ponderado</b>	<b>Porcentaje (Ponderado)</b>
1	si	10661	3381359.0	39.0%
2	no	17939	5293270.0	61.0%
9	perdido	7	1186.0	
Sysmiss		5214	1584128.0	
<b># s7_01h2: 1h. gastó en alimentos y bebidas consumidas fuera del hogar como: (refresco/soda...) Monto</b>				
<b>Información</b>	[Tipo= continua] [Formato=numeric] [Rango= 0.5-99999] [Valores perdidos =*/99999]			
<b>Estadística [NP/ P]</b>	[Válido=10657 / 3379713 ] [Inválido=23164 / 6880230 ] [Media=32.634 / 32.022 ] [Desviación =44.518 / 41.571 ]			
<b>Definición</b>	Con esta pregunta se indaga cuanto gastó el informante por su consumo de refrescos, sodas, jugos en sachet, botellas, lata y/o cartón, fuera del hogar.			
<b>Universo</b>	Miembros del hogar particular			
<b>Fuente</b>	Informante calificado			

<b># s7_01h2: 1h. gastó en alimentos y bebidas consumidas fuera del hogar como: (refresco/soda...) Monto</b>	
<b>Pregunta textual</b>	¿En el último mes gastó en alimentos y bebidas consumidas fuera del hogar como... H. Refrescos, sodas, jugos en sachet, botellas, lata y/o cartón? ¿Cuál es el monto en bolivianos? Monto (Bs)
<b>Manual del encuestador</b>	Pregunta 1: ¿En el último mes gastó en alimentos y bebidas consumidas fuera del hogar como... Con esta pregunta se indaga si alguno de los miembros del hogar de siete o más años de edad consumió alimentos y bebidas fuera del hogar en el periodo de referencia. Las alternativas de respuesta se refieren a alimentos preparados o artículos alimentarios comprados y consumidos fuera del hogar. A cada alternativa de consumo le corresponde una columna, identificada con letra mayúscula, donde deberás anotar en la parte izquierda el código 1 o 2, según corresponda. Si la respuesta corresponde al código 1, registra a continuación el monto en bolivianos, utilizando dígitos enteros en la parte derecha; si la respuesta corresponde al código 2, pasa a la siguiente opción hasta terminar con esa persona.
<b>Seguridad</b>	De uso público cuando la base de datos sea aprobada oficialmente para su difusión ya que actualmente se encuentra en etapa de validación por parte del Ministerio de Planificación del Desarrollo (MPD).
<b># s7_02a: 2a. ¿cuánto gastó el hogar por concepto de pensiones escolares o universitarias?</b>	
<b>Información</b>	[Tipo= continua] [Formato=numerico] [Rango= 0-99999] [Valores perdidos =*]
<b>Estadística [NP/ P]</b>	[Válido=28606 / 8675575 ] [Inválido=5215 / 1584368 ] [Media=53.851 / 53.721 ] [Desviación =1874.345 / 1820.187 ]
<b>Definición</b>	Esta pregunta indaga sobre los gastos efectuados por el hogar para la educación de cada uno de los miembros que se matricularon o asisten a algún establecimiento educativo, específicamente, los gastos realizados durante el último mes por concepto de pensión escolar, universitaria o aportes.
<b>Universo</b>	Miembros del hogar particular
<b>Fuente</b>	Informante calificado
<b>Pregunta textual</b>	¿Cuánto gastó el hogar durante el último mes en los estudios de (nombre) por concepto de pensión escolar, universitaria o aportes? Monto (Bs)
<b>Manual del encuestador</b>	Pregunta 2: ¿Cuánto gastó el hogar durante el último mes en los estudios de (....) por concepto de: En esta parte se indaga sobre los gastos efectuados por el hogar para la educación de cada uno de los miembros que se matricularon o asisten a algún establecimiento educativo. Se explorará pensiones o aportes, fotocopias de material de educación, transporte y otros gastos tales como recreos por ejemplo. Recuerda que para enunciar correctamente la pregunta, debes mencionar en el paréntesis, el nombre de la persona objeto del gasto.
<b>Seguridad</b>	De uso público cuando la base de datos sea aprobada oficialmente para su difusión ya que actualmente se encuentra en etapa de validación por parte del Ministerio de Planificación del Desarrollo (MPD).
<b># s7_02b: 2b. ¿cuánto gastó el hogar por concepto de fotocopias?</b>	
<b>Información</b>	[Tipo= continua] [Formato=numerico] [Rango= 0-99999] [Valores perdidos =*]
<b>Estadística [NP/ P]</b>	[Válido=28608 / 8676033 ] [Inválido=5213 / 1583910 ] [Media=20.518 / 14.453 ] [Desviación =1182.994 / 898.647 ]
<b>Definición</b>	Esta pregunta indaga sobre los gastos efectuados por el hogar para la educación de cada uno de los miembros que se matricularon o asisten a algún establecimiento educativo, específicamente, los gastos realizados durante el último mes por concepto de fotocopias.
<b>Universo</b>	Miembros del hogar particular
<b>Fuente</b>	Informante calificado
<b>Pregunta textual</b>	¿Cuánto gastó el hogar durante el último mes en los estudios de (nombre) por concepto de fotocopias? Monto (Bs)
<b>Manual del encuestador</b>	Pregunta 2: ¿Cuánto gastó el hogar durante el último mes en los estudios de (....) por concepto de: En esta parte se indaga sobre los gastos efectuados por el hogar para la educación de cada uno de los miembros que se matricularon o asisten a algún establecimiento educativo. Se explorará pensiones o aportes, fotocopias de material de educación, transporte y otros gastos tales como recreos por ejemplo. Recuerda que para enunciar correctamente la pregunta, debes mencionar en el paréntesis, el nombre de la persona objeto del gasto.
<b>Seguridad</b>	De uso público cuando la base de datos sea aprobada oficialmente para su difusión ya que actualmente se encuentra en etapa de validación por parte del Ministerio de Planificación del Desarrollo (MPD).
<b># s7_02c: 2c. ¿cuánto gastó el hogar por concepto de transporte público o privado al centro?</b>	
<b>Información</b>	[Tipo= continua] [Formato=numerico] [Rango= 0-99999] [Valores perdidos =*]

<b># s7_02c: 2c. ¿cuánto gastó el hogar por concepto de transporte público o privado al centro?</b>	
<b>Estadística [NP/ P]</b>	[Válido=28608 / 8676033 ] [Inválido=5213 / 1583910 ] [Media=17.925 / 16.794 ] [Desviación =837.225 / 702.162 ]
<b>Definición</b>	Esta pregunta indaga sobre los gastos efectuados por el hogar para la educación de cada uno de los miembros que se matricularon o asisten a algún establecimiento educativo, específicamente, los gastos realizados durante el último mes por concepto de transporte público o privado al centro educativo.
<b>Universo</b>	Miembros del hogar particular
<b>Fuente</b>	Informante calificado
<b>Pregunta textual</b>	¿Cuánto gastó el hogar durante el último mes en los estudios de (nombre) por concepto de transporte público o privado al centro educativo? Monto (Bs)
<b>Manual del encuestador</b>	Pregunta 2: ¿Cuánto gastó el hogar durante el último mes en los estudios de (....) por concepto de: En esta parte se indaga sobre los gastos efectuados por el hogar para la educación de cada uno de los miembros que se matricularon o asisten a algún establecimiento educativo. Se explorará pensiones o aportes, fotocopias de material de educación, transporte y otros gastos tales como recreos por ejemplo. Recuerda que para enunciar correctamente la pregunta, debes mencionar en el paréntesis, el nombre de la persona objeto del gasto.
<b>Seguridad</b>	De uso público cuando la base de datos sea aprobada oficialmente para su difusión ya que actualmente se encuentra en etapa de validación por parte del Ministerio de Planificación del Desarrollo (MPD).
<b># s7_02d: 2d. ¿cuánto gastó el hogar por concepto de refrigerio o recreo?</b>	
<b>Información</b>	[Tipo= continua] [Formato=numeric] [Rango= 0-99999] [Valores perdidos =*]
<b>Estadística [NP/ P]</b>	[Válido=28608 / 8676033 ] [Inválido=5213 / 1583910 ] [Media=25.855 / 25.76 ] [Desviación =1024.524 / 1013.29 ]
<b>Definición</b>	Esta pregunta indaga sobre los gastos efectuados por el hogar para la educación de cada uno de los miembros que se matricularon o asisten a algún establecimiento educativo, específicamente, los gastos realizados durante el último mes por concepto de otros gastos, como por ejemplo dinero para recreo.
<b>Universo</b>	Miembros del hogar particular
<b>Fuente</b>	Informante calificado
<b>Pregunta textual</b>	¿Cuánto gastó el hogar durante el último mes en los estudios de (nombre) por concepto de otros gastos (dinero para recreo, etc.)? Monto (Bs)
<b>Manual del encuestador</b>	Pregunta 2: ¿Cuánto gastó el hogar durante el último mes en los estudios de (....) por concepto de: En esta parte se indaga sobre los gastos efectuados por el hogar para la educación de cada uno de los miembros que se matricularon o asisten a algún establecimiento educativo. Se explorará pensiones o aportes, fotocopias de material de educación, transporte y otros gastos tales como recreos por ejemplo. Recuerda que para enunciar correctamente la pregunta, debes mencionar en el paréntesis, el nombre de la persona objeto del gasto.
<b>Seguridad</b>	De uso público cuando la base de datos sea aprobada oficialmente para su difusión ya que actualmente se encuentra en etapa de validación por parte del Ministerio de Planificación del Desarrollo (MPD).
<b># s7_02e: 2e. ¿cuánto gastó el hogar por concepto de otros gastos?</b>	
<b>Información</b>	[Tipo= continua] [Formato=numeric] [Rango= 0-1000] [Valores perdidos =*]
<b>Estadística [NP/ P]</b>	[Válido=28607 / 8675785 ] [Inválido=5214 / 1584158 ] [Media=1.5 / 1.539 ] [Desviación =18.471 / 16.644 ]
<b>Definición</b>	Esta pregunta indaga sobre los otros gastos efectuados por el hogar para la educación de cada uno de los miembros que se matricularon o asisten a algún establecimiento educativo, específicamente, los gastos realizados durante el último mes por concepto de otros gastos, como por ejemplo dinero para recreo.
<b>Universo</b>	Miembros del hogar particular
<b>Fuente</b>	Informante calificado
<b>Pregunta textual</b>	¿Cuánto gastó el hogar durante el último mes en los estudios de (nombre) por concepto de otros gastos (dinero para recreo, etc.)? Monto (Bs)
<b>Manual del encuestador</b>	Pregunta 2: ¿Cuánto gastó el hogar durante el último mes en los estudios de (....) por concepto de: En esta parte se indaga sobre los gastos efectuados por el hogar para la educación de cada uno de los miembros que se matricularon o asisten a algún establecimiento educativo. Se explorará pensiones o aportes, fotocopias de material de educación, transporte y otros gastos tales como recreos por ejemplo. Recuerda que para enunciar correctamente la pregunta, debes mencionar en el paréntesis, el nombre de la persona objeto del gasto.

<b># s7_02e: 2e. ¿cuánto gastó el hogar por concepto de otros gastos?</b>				
<b>Seguridad</b>	De uso público cuando la base de datos sea aprobada oficialmente para su difusión ya que actualmente se encuentra en etapa de validación por parte del Ministerio de Planificación del Desarrollo (MPD).			
<b># s7_02ee: 2e. otros gastos especifique</b>				
<b>Información</b>	[Tipo= discreta] [Formato=character] [Valores perdidos =*]			
<b>Estadística [NP/ P]</b>	[Válido=810 / 285340 ]			
<b>Definición</b>	Especifica la categoría otros de la pregunta 2E.			
<b>Universo</b>	Miembros del hogar particular			
<b>Fuente</b>	Informante calificado			
<b>Pregunta textual</b>	Especifique			
<b>Seguridad</b>	De uso público cuando la base de datos sea aprobada oficialmente para su difusión ya que actualmente se encuentra en etapa de validación por parte del Ministerio de Planificación del Desarrollo (MPD).			
Valor	Etiqueta	Casos	Ponderado	Porcentaje (Ponderado)
0		5	2174.0	0.8%
ACTIVIDADES DE FERIA		1	232.0	0.1%
ACTIVIDADES ESCOLARES		5	1760.0	0.6%
AGAZAJOS DE FIN DE AÑO		1	298.0	0.1%
AGENDA		1	405.0	0.1%
ALQUILER DE DISFRAS		2	390.0	0.1%
ALQUILER DE TRAJE		1	43.0	0.0%
ALQUILER DE TRAJE DE DANZA		1	91.0	0.0%
ALQUILER DE TRAJES		3	1014.0	0.4%
ALQUILER DISFRAZ		1	212.0	0.1%
ALQUILER TRAJE		1	77.0	0.0%
ALQUILER TRAJES		3	1005.0	0.4%
APORTE		4	664.0	0.2%
APORTES MENSUALES		3	717.0	0.3%
BAILAR		1	405.0	0.1%
BAILAR TRAJES		2	656.0	0.2%
BAILE HORA CIVICA		1	389.0	0.1%
BIBLIOTECA		1	337.0	0.1%
CD GUIAS		1	280.0	0.1%
CD S Y PENDRIVE		1	298.0	0.1%
CIERRE ESCOLAR ACTIVIDAD		1	435.0	0.2%



# s7\_02ee: 2e. otros gastos especificque

Valor	Etiqueta	Casos	Ponderado	Porcentaje (Ponderado)
CLASES COMPUTACION		2	752.0	0.3%
CLASES DE COMPUTACION		2	510.0	0.2%
COCINERA DE DESAYUNO ESCOLAR		8	1609.0	0.6%
COCINERA DESAYUNO ESCOLAR		11	2782.0	1.0%
COMPRAN TIZAS		1	619.0	0.2%
COMPRAN TIZAS PARA LA ESCUELA		2	1238.0	0.4%
COMPRO CUADERNO		1	556.0	0.2%
COMPRO UNA CAMARA FOTOGRAFICA		1	298.0	0.1%
CONFECCION DE TRAJE P DANZA		1	410.0	0.1%
CONGRESO		2	529.0	0.2%
CONVIVENCIA		1	207.0	0.1%
CUOTA		3	444.0	0.2%
CUOTA ALMUERZO		2	590.0	0.2%
CUOTA ANIVERSARIO		1	125.0	0.0%
CUOTA CONVIVENCIA		1	186.0	0.1%
CUOTA DE ALMUERZO		3	498.0	0.2%
CUOTA DE CURSO DE		1	232.0	0.1%
CUOTA MENSUAL		20	6981.0	2.4%
CUOTA MES		2	870.0	0.3%
CUOTA PARA EL ALMUERZO		6	1670.0	0.6%
CUOTA PARA EL DESAYUNO		1	251.0	0.1%
CUOTAS		8	2000.0	0.7%
CUOTAS CONVIVENCIA		2	386.0	0.1%
CUOTAS DE DISFRAZ Y CONVIVENCIA		1	368.0	0.1%
CUOTAS FESTEJOS		3	840.0	0.3%

# s7\_02ee: 2e. otros gastos especifique

Valor	Etiqueta	Casos	Ponderado	Porcentaje (Ponderado)
CURSO DE COMPUTACION		2	752.0	0.3%
CURSOS DE COMPUTACION		1	276.0	0.1%
CURSOS Y SEMINARIOS		1	380.0	0.1%
DANZA		25	8473.0	3.0%
DANZA DEL COLEGIO		3	501.0	0.2%
DANZA EN EL COLEGIO		1	167.0	0.1%
DANZA FOLKLORICA		10	2430.0	0.9%
DANZA FOLKORICA		1	341.0	0.1%
DANZA Y TALLERES		1	364.0	0.1%
DANZAS		8	1963.0	0.7%
DESAYUNO ESCOLAR		3	894.0	0.3%
DESPEDIDA Y TRABAJOS		4	1312.0	0.5%
DISFRAS DANZA		1	410.0	0.1%
DISFRAS DE DANZA		1	331.0	0.1%
DISFRAZ		2	729.0	0.3%
ELABORACION DE PROYECTOS		1	91.0	0.0%
ESCUELA FUTBOL		1	345.0	0.1%
EVENTOS DE ESCUELA		1	275.0	0.1%
EXAMEN		1	230.0	0.1%
EXCURCION		1	219.0	0.1%
EXCURSION		4	920.0	0.3%
EXCURSION Y FLETE DE TRAJE		2	500.0	0.2%
EXPOSICION		7	2269.0	0.8%
EXPOSICION DANZAS		3	1245.0	0.4%
EXPOSICION DE TORTAS		1	291.0	0.1%
EXPOSICION FERIA		1	267.0	0.1%
EXPOSICION FERIA		1	267.0	0.1%
EXPOSICION FINALES		1	58.0	0.0%
EXPOSICIONES		2	605.0	0.2%

# s7\_02ee: 2e. otros gastos especificque

Valor	Etiqueta	Casos	Ponderado	Porcentaje (Ponderado)
FECHAS ESPECIALES		1	218.0	0.1%
FERIA DE COMIDA PASEO		1	93.0	0.0%
FERIA DE FIN DE AÑO		2	726.0	0.3%
FERIA EDUCATIVA		3	1131.0	0.4%
FERIA EXPOSICION		2	870.0	0.3%
FERIA FIN DE AÑO		1	363.0	0.1%
FERIAS		1	354.0	0.1%
FESTEJO		3	510.0	0.2%
FESTEJOS		1	176.0	0.1%
FESTIVAL ESCOLAR		1	493.0	0.2%
FLETE		1	409.0	0.1%
FLETE DE ROPA		44	13408.0	4.7%
FLETE DE ROPA BAILE		2	668.0	0.2%
FLETE DE ROPA DE BAILAR		1	334.0	0.1%
FLETE DE ROPA FOLCLORICA		1	165.0	0.1%
FLETE DE ROPA FOLKLORICA		2	710.0	0.2%
FLETE DE ROPA HORA CIVICA		1	212.0	0.1%
FLETE DE ROPA PARA BAILAR		1	314.0	0.1%
FLETE DE ROPA PARA DANZA		2	835.0	0.3%
FLETE DE ROPA PARA FESTIVAL		1	152.0	0.1%
FLETE DE ROPA Y KERMES		1	467.0	0.2%
FLETE DE ROPA Y PROMOCION		1	320.0	0.1%
FLETE DE TRAJE		10	3221.0	1.1%
FLETE DE TRAJE PARA BAILAR		1	229.0	0.1%

# s7\_02ee: 2e. otros gastos especifique

Valor	Etiqueta	Casos	Ponderado	Porcentaje (Ponderado)
FLETE DE TRAJE Y CERTIFICADO		1	152.0	0.1%
FLETE DE TRAJE Y MANUALIDAD		1	453.0	0.2%
FLETE ROPA FOLCLORICA		1	165.0	0.1%
FLETE TRAJE		1	409.0	0.1%
FLETE TRAJES		1	479.0	0.2%
FLETES		18	7275.0	2.5%
FLETES DE ROPA TRAJE		1	368.0	0.1%
FLETES DE TRAJE		2	963.0	0.3%
FLETES ROPA		3	1785.0	0.6%
FLETES TRAJE		1	409.0	0.1%
FLETES TRAJES		1	306.0	0.1%
FLETO ROPA PARA LA DESPEDIDA		2	634.0	0.2%
FOLKLORICO		1	159.0	0.1%
GAS PARA DESAYUNO ESCOLAR		1	306.0	0.1%
GASTOS CIVICOS Y OTRAS ACTIVIDAD		1	249.0	0.1%
GASTOS COLEGIALES		3	1308.0	0.5%
GASTOS DE DANZA		1	573.0	0.2%
GASTOS POR DANZAS		1	332.0	0.1%
GASTOS TRAJE DANZA		1	91.0	0.0%
GASTOS VARIOS		1	338.0	0.1%
GOMA EVA		1	385.0	0.1%
GRADUACION		1	381.0	0.1%
GRADUACION DE KINDER		1	228.0	0.1%
GRADUACION DE LA PROMO		1	341.0	0.1%
HERRAMIENTA DE MECANICA		1	341.0	0.1%
HORA CIVICA		15	3519.0	1.2%
HORAS CIVICAS		5	1370.0	0.5%
IMPRESIONES		1	280.0	0.1%
INGREDIENTES		1	394.0	0.1%

# s7\_02ee: 2e. otros gastos especifique

Valor	Etiqueta	Casos	Ponderado	Porcentaje (Ponderado)
INSTRUMENTO DE PELUQUERIA		1	229.0	0.1%
INSTRUMENTO PROTESIS DENTAL		1	182.0	0.1%
INTERNET		8	2676.0	0.9%
INVITACIONES DE PROMOCION		1	305.0	0.1%
IR AL CAMPO ESTUDIO		1	272.0	0.1%
KERMES		5	1876.0	0.7%
LAMINAS		1	377.0	0.1%
LANA VENESTA		1	302.0	0.1%
LAPICEZ HOJAS		1	377.0	0.1%
LIBROS TRABAJOS		2	600.0	0.2%
MANUALIDADE		3	1354.0	0.5%
MAQUETAL		1	306.0	0.1%
MAQUETAS EXPOSICIONES		1	272.0	0.1%
MATERIAL		1	432.0	0.2%
MATERIAL DE ESTUDIO		1	365.0	0.1%
MATERIAL DE EXPOSICION		1	319.0	0.1%
MATERIAL DE MANUALIDADE		2	1108.0	0.4%
MATERIAL DE TALLERES		1	430.0	0.2%
MATERIAL MANUALIDADE		1	302.0	0.1%
MATERIAL PARA FERIA		1	130.0	0.0%
MATERIAL PARA LA FERIA		1	267.0	0.1%
MATERIAL PARA TALLERES		1	430.0	0.2%
NO SABE NO RESPONDE		42	20002.0	7.0%
NSNR		271	107688.0	37.7%
PAGO COCINERA DESAYUNO ESCOLAR		2	742.0	0.3%
PARA COCINERA DE DESAYUNO		3	594.0	0.2%

# s7\_02ee: 2e. otros gastos especificque

Valor	Etiqueta	Casos	Ponderado	Porcentaje (Ponderado)
PARA COCINERA DESAYUNO ESCOLAR		10	3062.0	1.1%
PARA DANZAR		1	101.0	0.0%
PARA EL ALMUERZO		1	166.0	0.1%
PARA EXPOSICION		2	834.0	0.3%
PARA FLETARSE ROPA DE DANZA		1	569.0	0.2%
PARA FLETARSE ROPA PARA DANZAR		2	665.0	0.2%
PARA FLETE DE ROPA PARA DANZA		2	618.0	0.2%
PARA FLETE DE ROPA Y KERMES		1	467.0	0.2%
PARA LA ALIMENTACION		2	628.0	0.2%
PARA SU ACTO DE PROMOCION		1	605.0	0.2%
PARA SU TRAJE DE DANZA		2	1138.0	0.4%
PASEOS		1	232.0	0.1%
POLERA		1	445.0	0.2%
POR DESAYUNO ESCOLAR		1	263.0	0.1%
POR NO PASAR LAS CLASES		1	235.0	0.1%
PROMO KINDER		1	125.0	0.0%
PROMOCION DE KINDER		1	504.0	0.2%
PROMOCION KINDER		1	364.0	0.1%
REPONER LAPICES		2	1052.0	0.4%
RIFA		1	162.0	0.1%
ROPA FESTIVAL		1	157.0	0.1%
SEGURIDAD EN LA ESCUELA		1	207.0	0.1%
SEMANA DEPORTIVA		2	182.0	0.1%

# s7\_02ee: 2e. otros gastos especifique

Valor	Etiqueta	Casos	Ponderado	Porcentaje (Ponderado)
SEMINARIO		1	365.0	0.1%
SEMINARIOS TALLERES		1	291.0	0.1%
TALLER MANUALIDADE		1	306.0	0.1%
TRABAJO PRACTICO		2	1112.0	0.4%
TRABAJOS DE UNIVERSIDAD		1	300.0	0.1%
TRABAJOS FINALES		1	420.0	0.1%
TRABAJOS MANUALES		1	420.0	0.1%
TRABAJOS PARA LA DEMOSTRACION		1	239.0	0.1%
TRABAJOS PARA MUSICA		1	239.0	0.1%
TRABAJOS PRACTICO		1	534.0	0.2%
TRABAJOS PRACTICOS		17	5922.0	2.1%
TRABAJOS PRACTICOS FINALES		1	406.0	0.1%
TRABAJOS PRACTICOS PARA TALLER		1	426.0	0.1%
TRAJE DANZA		4	1612.0	0.6%
TRAJE DE ALQUILER		1	500.0	0.2%
TRAJE DE DANZA		2	871.0	0.3%
TRAJE P DANZA		1	410.0	0.1%
TRAJES DANZA		1	302.0	0.1%
TRAJES DANZAS		1	534.0	0.2%
TRAJES DE DANZA		1	410.0	0.1%
TUNICA DANZA		1	302.0	0.1%
VENESTA		1	316.0	0.1%
VIAJE DE PROMOCION		1	276.0	0.1%

# s7\_03a: 3a. ¿cuánto gastó el hogar por concepto de matrícula?

<b>Información</b>	[Tipo= continua] [Formato=numerico] [Rango= 0-9999999] [Valores perdidos =*]
<b>Estadística [NP/ P]</b>	[Válido=28604 / 8675215 ] [Inválido=5217 / 1584728 ] [Media=5976.56 / 4024.178 ] [Desviación =243718.675 / 199755.622 ]

<b># s7_03a: 3a. ¿cuánto gastó el hogar por concepto de matrícula?</b>	
<b>Definición</b>	Esta pregunta indaga sobre los gastos efectuados por el hogar para la educación de cada uno de los miembros que se matricularon o asisten a algún establecimiento educativo, específicamente, los gastos realizados durante los últimos doce meses por concepto de matrículas.
<b>Universo</b>	Miembros del hogar particular
<b>Fuente</b>	Informante calificado
<b>Pregunta textual</b>	¿Cuánto gastó el hogar durante los últimos 12 meses en los estudios de (nombre) por concepto de matrículas? Monto (Bs)
<b>Manual del encuestador</b>	<p>Pregunta 3: ¿Cuánto gastó el hogar durante los últimos 12 meses en los estudios de (....) por concepto de:</p> <p>Toma en cuenta las siguientes aclaraciones:</p> <p>A. Matrículas? Es el pago que realiza el hogar a los establecimientos educativos al inicio de la gestión, para los miembros que cursan estudios.</p> <p>B. Uniformes? Vestimenta escolar, universitaria, etc., obligatoria para la asistencia a ciertos centros educativos.</p> <p>C. Textos y útiles? Son los documentos de referencia, libros, cuadernos y otros artículos que son adquiridos por el hogar generalmente una vez al año.</p> <p>D. Aportes a la directiva de padres de familia? Gastos establecidos en la dinámica organizada de los padres de los educandos.</p> <p>E. Contribución al establecimiento educativo para pago a maestros? En algunos establecimientos fiscales en los últimos años, los padres de familia aportan ciertos montos de dinero para beneficiar a los maestros a fin de que sus hijos no sean afectados por paros y huelgas.</p> <p>F. Aportes para mejorar la infraestructura del establecimiento? Gastos necesariamente monetarios y al margen de matrículas y pensiones.</p> <p>G. Otros relacionados con la gestión escolar o universitaria (clases particulares, seminarios, etc.)? Son los gastos declarados por el hogar una vez al año, por concepto de estudio de sus miembros que no estén incorporados en las anteriores opciones. Por ejemplo: clases particulares de apoyo o nivelación, seminarios, talleres, cursos, conferencias, CBA, Alianza Francesa, ballet, conservatorio de música, oratoria, etc.</p> <p>La respuesta para cada una de las alternativas anteriores se registra en las columnas identificadas por una letra mayúscula y debe ser en números enteros. Si el informante no realizó ningún gasto en alguna/s alternativa/s, anota 00 en la casilla y continúa con la siguiente.</p>
<b>Seguridad</b>	De uso público cuando la base de datos sea aprobada oficialmente para su difusión ya que actualmente se encuentra en etapa de validación por parte del Ministerio de Planificación del Desarrollo (MPD).
<b># s7_03b: 3b. ¿cuánto gastó el hogar por concepto de uniformes?</b>	
<b>Información</b>	[Tipo= continua] [Formato=numeric] [Rango= 0-9999999] [Valores perdidos =*]
<b>Estadística [NP/ P]</b>	[Válido=28608 / 8676033 ] [Inválido=5213 / 1583910 ] [Media=2159.44 / 1845.832 ] [Desviación =144807.603 / 133519.075 ]
<b>Definición</b>	Esta pregunta indaga sobre los gastos efectuados por el hogar para la educación de cada uno de los miembros que se matricularon o asisten a algún establecimiento educativo, específicamente, los gastos realizados durante los últimos doce meses por concepto de uniformes.
<b>Universo</b>	Miembros del hogar particular
<b>Fuente</b>	Informante calificado
<b>Pregunta textual</b>	¿Cuánto gastó el hogar durante los últimos 12 meses en los estudios de (nombre) por concepto de uniformes? Monto (Bs)
<b>Manual del encuestador</b>	<p>Pregunta 3: ¿Cuánto gastó el hogar durante los últimos 12 meses en los estudios de (....) por concepto de:</p> <p>Toma en cuenta las siguientes aclaraciones:</p> <p>A. Matrículas? Es el pago que realiza el hogar a los establecimientos educativos al inicio de la gestión, para los miembros que cursan estudios.</p> <p>B. Uniformes? Vestimenta escolar, universitaria, etc., obligatoria para la asistencia a ciertos centros educativos.</p> <p>C. Textos y útiles? Son los documentos de referencia, libros, cuadernos y otros artículos que son adquiridos por el hogar generalmente una vez al año.</p> <p>D. Aportes a la directiva de padres de familia? Gastos establecidos en la dinámica organizada de los padres de los educandos.</p> <p>E. Contribución al establecimiento educativo para pago a maestros? En algunos establecimientos fiscales en los últimos años, los padres de familia aportan ciertos montos de dinero para beneficiar a los maestros a fin de que sus hijos no sean afectados por paros y huelgas.</p> <p>F. Aportes para mejorar la infraestructura del establecimiento? Gastos necesariamente monetarios y al margen de matrículas y pensiones.</p> <p>G. Otros relacionados con la gestión escolar o universitaria (clases particulares, seminarios, etc.)? Son los gastos declarados por el hogar una vez al año, por concepto de estudio de sus miembros que no estén incorporados en las anteriores opciones. Por ejemplo: clases particulares de apoyo o nivelación, seminarios, talleres, cursos, conferencias, CBA, Alianza Francesa, ballet, conservatorio de música, oratoria, etc.</p>



<b># s7_03b: 3b. ¿cuánto gastó el hogar por concepto de uniformes?</b>	
	La respuesta para cada una de las alternativas anteriores se registra en las columnas identificadas por una letra mayúscula y debe ser en números enteros. Sí el informante no realizó ningún gasto en alguna/s alternativa/s, anota 00 en la casilla y continúa con la siguiente.
<b>Seguridad</b>	De uso público cuando la base de datos sea aprobada oficialmente para su difusión ya que actualmente se encuentra en etapa de validación por parte del Ministerio de Planificación del Desarrollo (MPD).
<b># s7_03c: 3c. ¿cuánto gastó el hogar por concepto de textos y útiles?</b>	
<b>Información</b>	[Tipo= continua] [Formato=numerico] [Rango= 0-9999999] [Valores perdidos =*]
<b>Estadística [NP/ P]</b>	[Válido=28607 / 8675908 ] [Inválido=5214 / 1584035 ] [Media=6775.578 / 5146.671 ] [Desviación =257698.913 / 223992.915 ]
<b>Definición</b>	Esta pregunta indaga sobre los gastos efectuados por el hogar para la educación de cada uno de los miembros que se matricularon o asisten a algún establecimiento educativo, específicamente, los gastos realizados durante los últimos doce meses por concepto de textos y útiles.
<b>Universo</b>	Miembros del hogar particular
<b>Fuente</b>	Informante calificado
<b>Pregunta textual</b>	¿Cuánto gastó el hogar durante los últimos 12 meses en los estudios de (nombre) por concepto de textos y útiles? Monto (Bs)
<b>Manual del encuestador</b>	Pregunta 3: ¿Cuánto gastó el hogar durante los últimos 12 meses en los estudios de (.....) por concepto de: Toma en cuenta las siguientes aclaraciones: A. Matrículas? Es el pago que realiza el hogar a los establecimientos educativos al inicio de la gestión, para los miembros que cursan estudios. B. Uniformes? Vestimenta escolar, universitaria, etc., obligatoria para la asistencia a ciertos centros educativos. C. Textos y útiles? Son los documentos de referencia, libros, cuadernos y otros artículos que son adquiridos por el hogar generalmente una vez al año. D. Aportes a la directiva de padres de familia? Gastos establecidos en la dinámica organizada de los padres de los educandos. E. Contribución al establecimiento educativo para pago a maestros? En algunos establecimientos fiscales en los últimos años, los padres de familia aportan ciertos montos de dinero para beneficiar a los maestros a fin de que sus hijos no sean afectados por paros y huelgas. F. Aportes para mejorar la infraestructura del establecimiento? Gastos necesariamente monetarios y al margen de matrículas y pensiones. G. Otros relacionados con la gestión escolar o universitaria (clases particulares, seminarios, etc.)? Son los gastos declarados por el hogar una vez al año, por concepto de estudio de sus miembros que no estén incorporados en las anteriores opciones. Por ejemplo: clases particulares de apoyo o nivelación, seminarios, talleres, cursos, conferencias, CBA, Alianza Francesa, ballet, conservatorio de música, oratoria, etc. La respuesta para cada una de las alternativas anteriores se registra en las columnas identificadas por una letra mayúscula y debe ser en números enteros. Sí el informante no realizó ningún gasto en alguna/s alternativa/s, anota 00 en la casilla y continúa con la siguiente.
<b>Seguridad</b>	De uso público cuando la base de datos sea aprobada oficialmente para su difusión ya que actualmente se encuentra en etapa de validación por parte del Ministerio de Planificación del Desarrollo (MPD).
<b># s7_03d: 3d. ¿cuánto gastó el hogar por concepto de aporte a la directiva de padres de familia?</b>	
<b>Información</b>	[Tipo= continua] [Formato=numerico] [Rango= 0-9999999] [Valores perdidos =*]
<b>Estadística [NP/ P]</b>	[Válido=28608 / 8676033 ] [Inválido=5213 / 1583910 ] [Media=388.212 / 262.266 ] [Desviación =59417.624 / 48518.069 ]
<b>Definición</b>	Esta pregunta indaga sobre los gastos efectuados por el hogar para la educación de cada uno de los miembros que se matricularon o asisten a algún establecimiento educativo, específicamente, los gastos realizados durante los últimos doce meses por concepto de aportes a la directiva de padres de familia.
<b>Universo</b>	Miembros del hogar particular
<b>Fuente</b>	Informante calificado
<b>Pregunta textual</b>	¿Cuánto gastó el hogar durante los últimos 12 meses en los estudios de (nombre) por concepto de aporte a la directiva de padres de familia? Monto (Bs)
<b>Manual del encuestador</b>	Pregunta 3: ¿Cuánto gastó el hogar durante los últimos 12 meses en los estudios de (.....) por concepto de: Toma en cuenta las siguientes aclaraciones: A. Matrículas? Es el pago que realiza el hogar a los establecimientos educativos al inicio de la gestión, para los miembros que cursan estudios. B. Uniformes? Vestimenta escolar, universitaria, etc., obligatoria para la asistencia a ciertos centros educativos.

<b># s7_03d: 3d. ¿cuánto gastó el hogar por concepto de aporte a la directiva de padres de familia?</b>	
	<p>C. Textos y útiles? Son los documentos de referencia, libros, cuadernos y otros artículos que son adquiridos por el hogar generalmente una vez al año.</p> <p>D. Aportes a la directiva de padres de familia? Gastos establecidos en la dinámica organizada de los padres de los educandos.</p> <p>E. Contribución al establecimiento educativo para pago a maestros? En algunos establecimientos fiscales en los últimos años, los padres de familia aportan ciertos montos de dinero para beneficiar a los maestros a fin de que sus hijos no sean afectados por paros y huelgas.</p> <p>F. Aportes para mejorar la infraestructura del establecimiento? Gastos necesariamente monetarios y al margen de matrículas y pensiones.</p> <p>G. Otros relacionados con la gestión escolar o universitaria (clases particulares, seminarios, etc.)? Son los gastos declarados por el hogar una vez al año, por concepto de estudio de sus miembros que no estén incorporados en las anteriores opciones. Por ejemplo: clases particulares de apoyo o nivelación, seminarios, talleres, cursos, conferencias, CBA, Alianza Francesa, ballet, conservatorio de música, oratoria, etc.</p> <p>La respuesta para cada una de las alternativas anteriores se registra en las columnas identificadas por una letra mayúscula y debe ser en números enteros. Sí el informante no realizó ningún gasto en alguna/s alternativa/s, anota 00 en la casilla y continúa con la siguiente.</p>
<b>Seguridad</b>	De uso público cuando la base de datos sea aprobada oficialmente para su difusión ya que actualmente se encuentra en etapa de validación por parte del Ministerio de Planificación del Desarrollo (MPD).
<b># s7_03e: 3e. ¿cuánto gastó el hogar por concepto de contribución al establecimiento educativo?</b>	
<b>Información</b>	[Tipo= continua] [Formato=numeric] [Rango= 0-9999999] [Valores perdidos =*]
<b>Estadística [NP/ P]</b>	[Válido=28608 / 8676033 ] [Inválido=5213 / 1583910 ] [Media=386.546 / 260.819 ] [Desviación =59417.629 / 48518.073 ]
<b>Definición</b>	Esta pregunta indaga sobre los gastos efectuados por el hogar para la educación de cada uno de los miembros que se matricularon o asisten a algún establecimiento educativo, específicamente, los gastos realizados durante los últimos doce meses por concepto de contribución al establecimiento educativo para pago a maestros.
<b>Universo</b>	Miembros del hogar particular
<b>Fuente</b>	Informante calificado
<b>Pregunta textual</b>	¿Cuánto gastó el hogar durante los últimos 12 meses en los estudios de (nombre) por concepto de contribución al establecimiento educativo para pago a maestros? Monto (Bs)
<b>Manual del encuestador</b>	<p>Pregunta 3: ¿Cuánto gastó el hogar durante los últimos 12 meses en los estudios de (....) por concepto de: Toma en cuenta las siguientes aclaraciones:</p> <p>A. Matrículas? Es el pago que realiza el hogar a los establecimientos educativos al inicio de la gestión, para los miembros que cursan estudios.</p> <p>B. Uniformes? Vestimenta escolar, universitaria, etc., obligatoria para la asistencia a ciertos centros educativos.</p> <p>C. Textos y útiles? Son los documentos de referencia, libros, cuadernos y otros artículos que son adquiridos por el hogar generalmente una vez al año.</p> <p>D. Aportes a la directiva de padres de familia? Gastos establecidos en la dinámica organizada de los padres de los educandos.</p> <p>E. Contribución al establecimiento educativo para pago a maestros? En algunos establecimientos fiscales en los últimos años, los padres de familia aportan ciertos montos de dinero para beneficiar a los maestros a fin de que sus hijos no sean afectados por paros y huelgas.</p> <p>F. Aportes para mejorar la infraestructura del establecimiento? Gastos necesariamente monetarios y al margen de matrículas y pensiones.</p> <p>G. Otros relacionados con la gestión escolar o universitaria (clases particulares, seminarios, etc.)? Son los gastos declarados por el hogar una vez al año, por concepto de estudio de sus miembros que no estén incorporados en las anteriores opciones. Por ejemplo: clases particulares de apoyo o nivelación, seminarios, talleres, cursos, conferencias, CBA, Alianza Francesa, ballet, conservatorio de música, oratoria, etc.</p> <p>La respuesta para cada una de las alternativas anteriores se registra en las columnas identificadas por una letra mayúscula y debe ser en números enteros. Sí el informante no realizó ningún gasto en alguna/s alternativa/s, anota 00 en la casilla y continúa con la siguiente.</p>
<b>Seguridad</b>	De uso público cuando la base de datos sea aprobada oficialmente para su difusión ya que actualmente se encuentra en etapa de validación por parte del Ministerio de Planificación del Desarrollo (MPD).
<b># s7_03f: 3f. ¿cuánto gastó el hogar por concepto de aportes para mejorar infraestructura?</b>	
<b>Información</b>	[Tipo= continua] [Formato=numeric] [Rango= 0-9999999] [Valores perdidos =*]
<b>Estadística [NP/ P]</b>	[Válido=28608 / 8676033 ] [Inválido=5213 / 1583910 ] [Media=385.858 / 260.178 ] [Desviación =59417.631 / 48518.073 ]
<b>Definición</b>	Esta pregunta indaga sobre los gastos efectuados por el hogar para la educación de cada uno de los miembros que se matricularon o asisten a algún establecimiento educativo, específicamente, los gastos realizados durante los últimos doce meses por concepto de aportes para mejorar la infraestructura del establecimiento.
<b>Universo</b>	Miembros del hogar particular

<b># s7_03f: 3f. ¿cuánto gastó el hogar por concepto de aportes para mejorar infraestructura?</b>	
<b>Fuente</b>	Informante calificado
<b>Pregunta textual</b>	¿Cuánto gastó el hogar durante los últimos 12 meses en los estudios de (nombre) por concepto de aportes para mejorar la infraestructura del establecimiento? Monto (Bs)
<b>Manual del encuestador</b>	<p>Pregunta 3: ¿Cuánto gastó el hogar durante los últimos 12 meses en los estudios de (....) por concepto de: Toma en cuenta las siguientes aclaraciones:</p> <p>A. Matrículas? Es el pago que realiza el hogar a los establecimientos educativos al inicio de la gestión, para los miembros que cursan estudios.</p> <p>B. Uniformes? Vestimenta escolar, universitaria, etc., obligatoria para la asistencia a ciertos centros educativos.</p> <p>C. Textos y útiles? Son los documentos de referencia, libros, cuadernos y otros artículos que son adquiridos por el hogar generalmente una vez al año.</p> <p>D. Aportes a la directiva de padres de familia? Gastos establecidos en la dinámica organizada de los padres de los educandos.</p> <p>E. Contribución al establecimiento educativo para pago a maestros? En algunos establecimientos fiscales en los últimos años, los padres de familia aportan ciertos montos de dinero para beneficiar a los maestros a fin de que sus hijos no sean afectados por paros y huelgas.</p> <p>F. Aportes para mejorar la infraestructura del establecimiento? Gastos necesariamente monetarios y al margen de matrículas y pensiones.</p> <p>G. Otros relacionados con la gestión escolar o universitaria (clases particulares, seminarios, etc.)? Son los gastos declarados por el hogar una vez al año, por concepto de estudio de sus miembros que no estén incorporados en las anteriores opciones. Por ejemplo: clases particulares de apoyo o nivelación, seminarios, talleres, cursos, conferencias, CBA, Alianza Francesa, ballet, conservatorio de música, oratoria, etc.</p> <p>La respuesta para cada una de las alternativas anteriores se registra en las columnas identificadas por una letra mayúscula y debe ser en números enteros. Sí el informante no realizó ningún gasto en alguna/s alternativa/s, anota 00 en la casilla y continúa con la siguiente.</p>
<b>Seguridad</b>	De uso público cuando la base de datos sea aprobada oficialmente para su difusión ya que actualmente se encuentra en etapa de validación por parte del Ministerio de Planificación del Desarrollo (MPD).
<b># s7_03g: 3g. ¿cuánto gastó el hogar por concepto de otros relacionados con la gestión escolar?</b>	
<b>Información</b>	[Tipo= continua] [Formato=numeric] [Rango= 0-9999999] [Valores perdidos =*]
<b>Estadística [NP/ P]</b>	[Válido=28608 / 8676033 ] [Inválido=5213 / 1583910 ] [Media=1439.525 / 648.633 ] [Desviación =118387.022 / 78688.155 ]
<b>Definición</b>	Esta pregunta indaga sobre los gastos efectuados por el hogar para la educación de cada uno de los miembros que se matricularon o asisten a algún establecimiento educativo, específicamente, los gastos realizados durante los últimos doce meses por concepto de Otros relacionados con la gestión escolar o universitaria (clases particulares, seminarios, etc.).
<b>Universo</b>	Miembros del hogar particular
<b>Fuente</b>	Informante calificado
<b>Pregunta textual</b>	¿Cuánto gastó el hogar durante los últimos 12 meses en los estudios de (nombre) por concepto de otros relacionados con la gestión escolar o universitaria (clases particulares, seminarios, etc.)? Monto (Bs)
<b>Manual del encuestador</b>	<p>Pregunta 3: ¿Cuánto gastó el hogar durante los últimos 12 meses en los estudios de (....) por concepto de: Toma en cuenta las siguientes aclaraciones:</p> <p>A. Matrículas? Es el pago que realiza el hogar a los establecimientos educativos al inicio de la gestión, para los miembros que cursan estudios.</p> <p>B. Uniformes? Vestimenta escolar, universitaria, etc., obligatoria para la asistencia a ciertos centros educativos.</p> <p>C. Textos y útiles? Son los documentos de referencia, libros, cuadernos y otros artículos que son adquiridos por el hogar generalmente una vez al año.</p> <p>D. Aportes a la directiva de padres de familia? Gastos establecidos en la dinámica organizada de los padres de los educandos.</p> <p>E. Contribución al establecimiento educativo para pago a maestros? En algunos establecimientos fiscales en los últimos años, los padres de familia aportan ciertos montos de dinero para beneficiar a los maestros a fin de que sus hijos no sean afectados por paros y huelgas.</p> <p>F. Aportes para mejorar la infraestructura del establecimiento? Gastos necesariamente monetarios y al margen de matrículas y pensiones.</p> <p>G. Otros relacionados con la gestión escolar o universitaria (clases particulares, seminarios, etc.)? Son los gastos declarados por el hogar una vez al año, por concepto de estudio de sus miembros que no estén incorporados en las anteriores opciones. Por ejemplo: clases particulares de apoyo o nivelación, seminarios, talleres, cursos, conferencias, CBA, Alianza Francesa, ballet, conservatorio de música, oratoria, etc.</p> <p>La respuesta para cada una de las alternativas anteriores se registra en las columnas identificadas por una letra mayúscula y debe ser en números enteros. Sí el informante no realizó ningún gasto en alguna/s alternativa/s, anota 00 en la casilla y continúa con la siguiente.</p>

<b># s7_03g: 3g. ¿cuánto gastó el hogar por concepto de otros relacionados con la gestión escolar?</b>				
<b>Seguridad</b>	De uso público cuando la base de datos sea aprobada oficialmente para su difusión ya que actualmente se encuentra en etapa de validación por parte del Ministerio de Planificación del Desarrollo (MPD).			
<b># upm: upm11 = upm+cantón+sector</b>				
<b>Información</b>	[Tipo= continua] [Formato=numeric] [Valores perdidos =*]			
<b>Estadística [NP/ P]</b>	[Válido=33821 / 10259943 ] [Inválido=0 / 0 ] [Media=477107493.082 / 460054873.354 ] [Desviación =237481383.712 / 230025997.793 ]			
<b>Definición</b>	La UPM es un área geográfica sujeta a selección con fines de muestreo, que contiene un conjunto de aproximadamente 80 a 150 viviendas en área amanzanada correspondiente a uno o varios Sectores Censales, y de 150 a 350 viviendas en área dispersa.			
<b>Universo</b>	Miembros del hogar particular			
<b>Fuente</b>	El informante es directo.			
<b>Seguridad</b>	De uso público cuando la base de datos sea aprobada oficialmente para su difusión ya que actualmente se encuentra en etapa de validación por parte del Ministerio de Planificación del Desarrollo (MPD).			
<b># estrato: estrato combinado (geográfico y nbi)</b>				
<b>Información</b>	[Tipo= continua] [Formato=numeric] [Valores perdidos =*]			
<b>Estadística [NP/ P]</b>	[Válido=33821 /-] [Inválido=0 /-] [Media=18.237 /-] [Desviación =11.097 /-]			
<b>Definición</b>	Variable categórica que especifica el estrato fila al que corresponde la vivienda de la persona encuestada, los estratos fila son: - Estrato fila 1: Ciudades Capitales más El Alto. - Estrato fila 2: Centros poblados con más de 10000 habitantes. - Estrato fila 3: Centros poblados con población entre 2000 y 10000 habitantes. - Estrato fila 4: Centros poblados con población entre 250 y 1999 habitantes - Estrato fila 5: Área dispersa.			
<b>Universo</b>	Miembros del hogar particular			
<b>Fuente</b>	El informante es directo.			
<b>Seguridad</b>	De uso público cuando la base de datos sea aprobada oficialmente para su difusión ya que actualmente se encuentra en etapa de validación por parte del Ministerio de Planificación del Desarrollo (MPD).			
<b># area: área: 1 urbana, 2 rural</b>				
<b>Información</b>	[Tipo= discreta] [Formato=numeric] [Rango= 1-2] [Valores perdidos =*]			
<b>Estadística [NP/ P]</b>	[Válido=33821 / 10259943 ] [Inválido=0 / 0 ]			
<b>Definición</b>	Clasificación del área de residencia según número de habitantes:  Área urbana: Poblaciones con 2.000 o más habitantes Área rural: Poblaciones con menos de 2.000 habitantes.			
<b>Universo</b>	Miembros del hogar particular			
<b>Fuente</b>	El informante es directo.			
<b>Seguridad</b>	De uso público cuando la base de datos sea aprobada oficialmente para su difusión ya que actualmente se encuentra en etapa de validación por parte del Ministerio de Planificación del Desarrollo (MPD).			
<b>Valor</b>	<b>Etiqueta</b>	<b>Casos</b>	<b>Ponderado</b>	<b>Porcentaje (Ponderado)</b>
1	urbano	22830	6889494.0	67.1%
2	rural	10991	3370449.0	32.9%
<b># f: Años de estudio previos</b>				
<b>Información</b>	[Tipo= continua] [Formato=numeric] [Rango= 0-12] [Valores perdidos =*]			
<b>Estadística [NP/ P]</b>	[Válido=1122 / 347284 ] [Inválido=32699 / 9912659 ] [Media=11.77 / 11.76 ] [Desviación =1.314 / 1.338 ]			
<b>Definición</b>	promedio de los años de estudio previos			
<b>Universo</b>	Miembros del hogar particular			

<b># e: Años de estudio</b>				
<b>Información</b>	[Tipo= continua] [Formato=numeric] [Rango= 0-22] [Valores perdidos =*]			
<b>Estadística [NP/ P]</b>	[Válido=30834 / 9359207 ] [Inválido=2987 / 900736 ] [Media=7.557 / 7.561 ] [Desviación =5.367 / 5.359 ]			
<b>Definición</b>	promedio de años de estudio			
<b>Universo</b>	Miembros del hogar particular			
<b># niv_ed_d: Nivel educativo detallado</b>				
<b>Información</b>	[Tipo= discreta] [Formato=numeric] [Rango= 0-6] [Valores perdidos =*]			
<b>Estadística [NP/ P]</b>	[Válido=30848 / 9363035 ] [Inválido=2973 / 896908 ]			
<b>Definición</b>	Nivel de Instrucción: Grado de estudios más alto cursado y aprobado por los miembros del hogar de cuatro años y más dentro del ciclo de instrucción en el Sistema Educativo Nacional o su equivalente a los estudios realizados dentro del país o en otros países.			
<b>Universo</b>	Miembros del hogar particular			
Valor	Etiqueta	Casos	Ponderado	Porcentaje (Ponderado)
0	Ninguno	3909	1170817.0	12.5%
1	Primaria incompleta	10160	3106814.0	33.2%
2	Primaria completa	1792	547796.0	5.9%
3	Secundaria incompleta	5575	1682151.0	18.0%
4	Secundaria completa	3843	1173535.0	12.5%
5	Superior	5497	1659079.0	17.7%
6	Otros	72	22843.0	0.2%
Sysmiss		2973	896908.0	
<b># niv_ed_g: Nivel Educativo General</b>				
<b>Información</b>	[Tipo= discreta] [Formato=numeric] [Rango= 0-4] [Valores perdidos =*]			
<b>Estadística [NP/ P]</b>	[Válido=30848 / 9363035 ] [Inválido=2973 / 896908 ]			
<b>Definición</b>	Nivel de Instrucción: Grado de estudios más alto cursado y aprobado por los miembros del hogar de cuatro años y más dentro del ciclo de instrucción en el Sistema Educativo Nacional o su equivalente a los estudios realizados dentro del país o en otros países.			
<b>Universo</b>	Miembros del hogar particular			
Valor	Etiqueta	Casos	Ponderado	Porcentaje (Ponderado)
0	Ninguno	3909	1170817.0	12.5%
1	Primaria	11952	3654610.0	39.0%
2	Secundaria	9418	2855686.0	30.5%
3	Superior	5497	1659079.0	17.7%
4	Otros	72	22843.0	0.2%
Sysmiss		2973	896908.0	
<b># cmasi: Condición de Matriculación y Asistencia</b>				
<b>Información</b>	[Tipo= discreta] [Formato=numeric] [Rango= 1-4] [Valores perdidos =*/4]			
<b>Estadística [NP/ P]</b>	[Válido=28803 / 8761887 ] [Inválido=5018 / 1498056 ]			
<b>Definición</b>	MATRICULACIÓN: Información de la inscripción de los miembros del hogar, en la gestión de la entrevista, a alguno de los niveles y cursos del Sistema Educativo Nacional, que permitirá luego, realizar el seguimiento de asistencia y deserción.			
<b>Universo</b>	Miembros del hogar particular			
Valor	Etiqueta	Casos	Ponderado	Porcentaje (Ponderado)
1	NO matriculado	16193	4938879.0	56.4%
2	Asiste	12233	3712952.0	42.4%

<b># cmasi: Condición de Matriculación y Asistencia</b>				
Valor	Etiqueta	Casos	Ponderado	Porcentaje (Ponderado)
3	No asiste	377	110056.0	1.3%
4	perdido	2046	601301.0	
Sysmiss		2972	896755.0	
<b># tratada: Tratamiento EDA</b>				
<b>Información</b>	[Tipo= discreta] [Formato=numeric] [Rango= 1-2] [Valores perdidos =*]			
<b>Estadística [NP/ P]</b>	[Válido=825 / 251972 ] [Inválido=32996 / 10007971 ]			
<b>Definición</b>	El propósito de esta pregunta es conocer el tratamiento casero o médico que recibió el niño o niña, en caso de que la persona informante declare más de una opción, indaga cuál fue la que efectivamente le permitió sanar de la diarrea.			
<b>Universo</b>	Miembros del hogar particular			
Valor	Etiqueta	Casos	Ponderado	Porcentaje (Ponderado)
1	Rehidratación oral	348	110532.0	43.9%
2	Otros	477	141440.0	56.1%
Sysmiss		32996	10007971.0	
<b># quieneda: Quién atendió EDA</b>				
<b>Información</b>	[Tipo= discreta] [Formato=numeric] [Rango= 1-4] [Valores perdidos =*]			
<b>Estadística [NP/ P]</b>	[Válido=825 / 251972 ] [Inválido=32996 / 10007971 ]			
<b>Definición</b>	Conocer quién participó en el tratamiento de la EDA, así como también investigar acerca de la demanda por servicios de salud para la atención de éstos casos.			
<b>Universo</b>	Miembros del hogar particular			
Valor	Etiqueta	Casos	Ponderado	Porcentaje (Ponderado)
1	Personal capacitado	490	149141.0	59.2%
2	Otros	270	83788.0	33.3%
3	Médico tradicional	2	514.0	0.2%
4	No lo atendieron	63	18529.0	7.4%
Sysmiss		32996	10007971.0	
<b># dondeeda: Dónde atendieron EDA</b>				
<b>Información</b>	[Tipo= discreta] [Formato=numeric] [Rango= 1-2] [Valores perdidos =*]			
<b>Estadística [NP/ P]</b>	[Válido=762 / 233443 ] [Inválido=33059 / 10026500 ]			
<b>Definición</b>	Con ésta pregunta se pretende obtener información acerca de la accesibilidad a los diferentes niveles de atención del sector salud. Priorizando si fue intuitiva o cualquier otro.			
<b>Universo</b>	Miembros del hogar particular			
Valor	Etiqueta	Casos	Ponderado	Porcentaje (Ponderado)
1	Institucional	465	142702.0	61.1%
2	Otros	297	90741.0	38.9%
Sysmiss		33059	10026500.0	
<b># tratira: Tratamiento de IRA</b>				
<b>Información</b>	[Tipo= discreta] [Formato=numeric] [Rango= 1-2] [Valores perdidos =*]			
<b>Estadística [NP/ P]</b>	[Válido=1133 / 349133 ] [Inválido=32688 / 9910810 ]			
<b>Definición</b>	Obtener información sobre la prevalencia de EDAs e IRAs así como también del acceso y estructura de la demanda por servicios de salud.			
<b>Universo</b>	Miembros del hogar particular			

<b># tratira: Tratamiento de IRA</b>				
<b>Conceptos</b>		IRA		
Valor	Etiqueta	Casos	Ponderado	Porcentaje (Ponderado)
1	Medicamentos	888	273030.0	78.2%
2	Otros	245	76103.0	21.8%
Sysmiss		32688	9910810.0	
<b># quienira: Quién atendió IRA</b>				
<b>Información</b>		[Tipo= discreta] [Formato=numeric] [Rango= 1-4] [Valores perdidos =*]		
<b>Estadística [NP/ P]</b>		[Válido=1135 / 349357 ] [Inválido=32686 / 9910586 ]		
<b>Definición</b>		Conocer quién participó en el tratamiento de la EDA, así como también investigar acerca de la demanda por servicios de salud para la atención de éstos casos.		
<b>Universo</b>		Miembros del hogar particular		
<b>Conceptos</b>		IRA		
Valor	Etiqueta	Casos	Ponderado	Porcentaje (Ponderado)
1	Personal capacitado	693	211761.0	60.6%
2	Otros	394	123606.0	35.4%
3	Médico tradicional	0	0.0	
4	No lo atendieron	48	13990.0	4.0%
Sysmiss		32686	9910586.0	
<b># dondeira: Dónde le atendieron IRA</b>				
<b>Información</b>		[Tipo= discreta] [Formato=numeric] [Rango= 1-2] [Valores perdidos =*]		
<b>Estadística [NP/ P]</b>		[Válido=1087 / 335367 ] [Inválido=32734 / 9924576 ]		
<b>Definición</b>		Con ésta pregunta se pretende obtener información acerca de la accesibilidad a los diferentes niveles de atención del sector salud.		
<b>Universo</b>		Miembros del hogar particular		
<b>Conceptos</b>		IRA		
Valor	Etiqueta	Casos	Ponderado	Porcentaje (Ponderado)
1	Institucional	674	206861.0	61.7%
2	Otros	413	128506.0	38.3%
Sysmiss		32734	9924576.0	
<b># enferaccid: Enfermo y accidentado</b>				
<b>Información</b>		[Tipo= discreta] [Formato=numeric] [Rango= 1-2] [Valores perdidos =*]		
<b>Estadística [NP/ P]</b>		[Válido=33821 / 10259943 ] [Inválido=0 / 0 ]		
<b>Definición</b>		Esta variable separa a los que se declararon no tener ningun accidente de los que declararon tener algun accidente o enfermedad		
<b>Universo</b>		Miembros del hogar particular		
Valor	Etiqueta	Casos	Ponderado	Porcentaje (Ponderado)
1	Tuvo enfermedad y/o accidente	5575	1681653.0	16.4%
2	Estuvo sano	28246	8578290.0	83.6%
<b># quienparatodos: Quién lo atendió todos</b>				
<b>Información</b>		[Tipo= discreta] [Formato=numeric] [Rango= 1-4] [Valores perdidos =*]		
<b>Estadística [NP/ P]</b>		[Válido=5572 / 1680779 ] [Inválido=28249 / 8579164 ]		

<b># quienparatodos: Quién lo atendió todos</b>				
<b>Definición</b>	La finalidad de ésta pregunta es conocer quien participó en el tratamiento, así como también la demanda por servicios de salud.			
<b>Universo</b>	Miembros del hogar particular			
Valor	Etiqueta	Casos	Ponderado	Porcentaje (Ponderado)
1	Personal capacitado	3081	905066.0	53.8%
2	Otros	1594	497558.0	29.6%
3	Médico tradicional	93	32521.0	1.9%
4	No lo atendieron	804	245634.0	14.6%
Sysmiss		28249	8579164.0	
<b># dondeparatodos: Dónde lo atendieron todos</b>				
<b>Información</b>	[Tipo= discreta] [Formato=numeric] [Rango= 1-2] [Valores perdidos =*]			
<b>Estadística [NP/ P]</b>	[Válido=4766 / 1434807 ] [Inválido=29055 / 8825136 ]			
<b>Definición</b>	Con ésta pregunta se pretende obtener información acerca de la accesibilidad a los diferentes niveles de atención del sector salud de forma separada entre institucional y otros.			
<b>Universo</b>	Miembros del hogar particular			
Valor	Etiqueta	Casos	Ponderado	Porcentaje (Ponderado)
1	Institucional	3032	895277.0	62.4%
2	Otros	1734	539530.0	37.6%
Sysmiss		29055	8825136.0	
<b># cobersalud: Cobertura Seguro de Salud</b>				
<b>Información</b>	[Tipo= discreta] [Formato=numeric] [Rango= 1-4] [Valores perdidos =*]			
<b>Estadística [NP/ P]</b>	[Válido=33821 / 10259943 ] [Inválido=0 / 0 ]			
<b>Definición</b>	Se pretende verificar la cobertura en cuanto a seguros de salud Establecimientos de salud que pertenecen al sistema de seguridad social, pudiendo ser públicos o privados. Hospital o Clínica con distintas especialidades médicas y quirúrgicas.			
<b>Universo</b>	Miembros del hogar particular			
Valor	Etiqueta	Casos	Ponderado	Porcentaje (Ponderado)
1	Público	11541	3279974.0	32.0%
2	Privado	586	189771.0	1.8%
3	Otro	42	14763.0	0.1%
4	Ninguno	21652	6775435.0	66.0%
<b># hnv_ult: Hijos nacidos vivos último año</b>				
<b>Información</b>	[Tipo= discreta] [Formato=numeric] [Rango= 0-1] [Valores perdidos =*]			
<b>Estadística [NP/ P]</b>	[Válido=9528 / 2900332 ] [Inválido=24293 / 7359611 ]			
<b>Definición</b>	Se promedia si en el hogar nacieron hijos e hijas nacidos vivos que ha tenido la madre, ya sea que estén vivos o que hayan muerto, que vivan con ella o en otro domicilio, lugar o país. Con esta pregunta se desea conocer el número total de hijos/as que ha tenido la informante, sin importar si éstos viven o no actualmente.  Nacido Vivo: Es todo niño/a que al nacer manifiesta cualquier signo de vida como respirar, llorar o moverse. Si luego de algunos minutos llegara a fallecer, debe considerarse también como hijo/a nacido vivo.			
<b>Universo</b>	Miembros del hogar particular			
Valor	Etiqueta	Casos	Ponderado	Porcentaje (Ponderado)
0	No tuvo	8744	2657049.0	91.6%
1	Tuvo un hijo nacido vivo	784	243283.0	8.4%



<b># hny_ult: Hijos nacidos vivos último año</b>				
Valor	Etiqueta	Casos	Ponderado	Porcentaje (Ponderado)
Sysmiss		24293	7359611.0	
<b># quienatenparto: Quién atendió parto</b>				
<b>Información</b>	[Tipo= discreta] [Formato=numeric] [Rango= 1-4] [Valores perdidos =*]			
<b>Estadística [NP/ P]</b>	[Válido=5723 / 1735070 ] [Inválido=28098 / 8524873 ]			
<b>Definición</b>	Indagar las características del personal que atendió el último parto de la mujer entrevistada.			
<b>Universo</b>	Miembros del hogar particular			
Valor	Etiqueta	Casos	Ponderado	Porcentaje (Ponderado)
1	Atención Institucional	4621	1392921.0	80.3%
2	Atención Partera	208	63615.0	3.7%
3	Médico Tradicional	12	2851.0	0.2%
4	Otro	882	275683.0	15.9%
Sysmiss		28098	8524873.0	
<b># dondeatenparto: Dónde atendió parto</b>				
<b>Información</b>	[Tipo= discreta] [Formato=numeric] [Rango= 1-3] [Valores perdidos =*]			
<b>Estadística [NP/ P]</b>	[Válido=5722 / 1734852 ] [Inválido=28099 / 8525091 ]			
<b>Definición</b>	Con esta pregunta se indaga acerca de la demanda de establecimientos de salud o no, para la atención de partos. Para registrar la respuesta, toma en cuenta las definiciones de las alternativas de respuesta que te presentamos anteriormente.			
<b>Universo</b>	Miembros del hogar particular			
Valor	Etiqueta	Casos	Ponderado	Porcentaje (Ponderado)
1	Establecimientos de salud	4554	1373504.0	79.2%
2	Domicilio	1133	350187.0	20.2%
3	Otro lugar	35	11161.0	0.6%
Sysmiss		28099	8525091.0	
<b># polio: Vacuna Polio</b>				
<b>Información</b>	[Tipo= discreta] [Formato=numeric] [Rango= 1-2] [Valores perdidos =*]			
<b>Estadística [NP/ P]</b>	[Válido=2246 / 681236 ] [Inválido=31575 / 9578707 ]			
<b>Definición</b>	POLIO: Es aquella que protege a los niños/as contra la poliomielitis o parálisis infantil (Afección que causa lesión de la médula espinal y provoca la parálisis infantil). La vacuna se suministra mediante gotas en la boca y se aplican tres dosis a los 2,4 y 6 meses de vida del niño.			
<b>Universo</b>	Miembros del hogar particular			
Valor	Etiqueta	Casos	Ponderado	Porcentaje (Ponderado)
1	Si	1838	551120.0	80.9%
2	Otros	408	130116.0	19.1%
Sysmiss		31575	9578707.0	
<b># penta: Vacuna Penta</b>				
<b>Información</b>	[Tipo= discreta] [Formato=numeric] [Rango= 1-2] [Valores perdidos =*]			
<b>Estadística [NP/ P]</b>	[Válido=2246 / 681236 ] [Inválido=31575 / 9578707 ]			
<b>Definición</b>	Pentavalente Es la que se suministra en inyección en tres oportunidades a fin de lograr un efecto preventivo contra la Difteria, Tétanos, Coqueluche, Influenza tipo b y Hepatitis B.			
<b>Universo</b>	Miembros del hogar particular			

<b># penta: Vacuna Penta</b>				
Valor	Etiqueta	Casos	Ponderado	Porcentaje (Ponderado)
1	Si	1750	521230.0	76.5%
2	Otros	496	160006.0	23.5%
Sysmiss		31575	9578707.0	
<b># edad_q: Grupos quinquenales de edad</b>				
<b>Información</b>	[Tipo= discreta] [Formato=numeric] [Rango= 1-14] [Valores perdidos =*]			
<b>Estadística [NP/ P]</b>	[Válido=33821 / 10259943 ] [Inválido=0 / 0 ]			
<b>Definición</b>	Grupos quinquenales de edad para realizar tablas de comparacion.			
<b>Universo</b>	Miembros del hogar particular			
Valor	Etiqueta	Casos	Ponderado	Porcentaje (Ponderado)
1	0-4	3669	1111716.0	10.8%
2	5-9	3712	1130968.0	11.0%
3	10-14	3959	1200398.0	11.7%
4	15-19	3456	1042596.0	10.2%
5	20-24	2991	934456.0	9.1%
6	25-29	2516	769196.0	7.5%
7	30-34	2368	726123.0	7.1%
8	35-39	2004	609349.0	5.9%
9	40-44	1717	520037.0	5.1%
10	45-49	1694	507613.0	4.9%
11	50-54	1465	438613.0	4.3%
12	55-59	1242	373820.0	3.6%
13	60-64	982	293757.0	2.9%
14	65 y mas años	2046	601301.0	5.9%
<b># edad_g: Grandes grupos de edad</b>				
<b>Información</b>	[Tipo= discreta] [Formato=numeric] [Rango= 1-3] [Valores perdidos =*]			
<b>Estadística [NP/ P]</b>	[Válido=33821 / 10259943 ] [Inválido=0 / 0 ]			
<b>Definición</b>	Grupos quinquenales de edad para realizar tablas de comparacion.			
<b>Universo</b>	Miembros del hogar particular			
Valor	Etiqueta	Casos	Ponderado	Porcentaje (Ponderado)
1	0-14	11340	3443082.0	33.6%
2	15-59	19453	5921803.0	57.7%
3	60 y mas años	3028	895058.0	8.7%
<b># ecivil: Estado civil o conyugal</b>				
<b>Información</b>	[Tipo= discreta] [Formato=numeric] [Rango= 1-6] [Valores perdidos =*]			
<b>Estadística [NP/ P]</b>	[Válido=24778 / 7511254 ] [Inválido=9043 / 2748689 ]			
<b>Definición</b>	Obtener información sobre la prevalencia de EDAs e IRAs así como también del acceso y estructura de la demanda por servicios de salud.			
<b>Universo</b>	Miembros del hogar particular			
Valor	Etiqueta	Casos	Ponderado	Porcentaje (Ponderado)
1	Soltero/a	9865	2973053.0	39.6%
2	Casado/a	8850	2693816.0	35.9%

<b># ecivil: Estado civil o conyugal</b>				
Valor	Etiqueta	Casos	Ponderado	Porcentaje (Ponderado)
3	Conviviente	4050	1243067.0	16.5%
4	Divorciado/Separado/a	791	238734.0	3.2%
6	Viudo/a	1222	362584.0	4.8%
Sysmiss		9043	2748689.0	
<b># idiomat: Idioma materno</b>				
<b>Información</b>	[Tipo= discreta] [Formato=numeric] [Rango= 1-7] [Valores perdidos =*]			
<b>Estadística [NP/ P]</b>	[Válido=31881 / 9653714 ] [Inválido=1940 / 606229 ]			
<b>Definición</b>	Para los niños se compara con el idioma de la madre			
<b>Universo</b>	Miembros del hogar particular			
Valor	Etiqueta	Casos	Ponderado	Porcentaje (Ponderado)
1	Castellano	23554	7038811.0	72.9%
2	Quechua	5169	1524572.0	15.8%
3	Aymara	2845	989378.0	10.2%
4	Otros	313	100953.0	1.0%
7	No habla aún	0	0.0	
Sysmiss		1940	606229.0	
<b># ident: Identificación con un pueblo originario o indígena</b>				
<b>Información</b>	[Tipo= discreta] [Formato=numeric] [Rango= 1-9] [Valores perdidos =*]			
<b>Estadística [NP/ P]</b>	[Válido=28737 / 8707509 ] [Inválido=5084 / 1552434 ]			
<b>Definición</b>	Identificación con un pueblo originario o indígena			
<b>Universo</b>	Miembros del hogar particular			
Valor	Etiqueta	Casos	Ponderado	Porcentaje (Ponderado)
1	Quechua	4635	1340194.0	15.4%
2	Aymara	3242	1115359.0	12.8%
3	Otros nativos	586	175442.0	2.0%
7	Ninguno	20128	6031230.0	69.3%
9	NS/NR	146	45284.0	0.5%
Sysmiss		5084	1552434.0	
<b># idioma: Idioma hablado variable final agregada</b>				
<b>Información</b>	[Tipo= discreta] [Formato=numeric] [Rango= 1-6] [Valores perdidos =*]			
<b>Estadística [NP/ P]</b>	[Válido=31928 / 9668719 ] [Inválido=1893 / 591224 ]			
<b>Definición</b>	Idioma hablado variable final agregada			
<b>Universo</b>	Miembros del hogar particular			
Valor	Etiqueta	Casos	Ponderado	Porcentaje (Ponderado)
1	Monolingue castellano	18254	5424193.0	56.1%
2	Monolingue quechua o aymara	1334	405674.0	4.2%
4	Castellano y quechua	6819	1985092.0	20.5%
5	Castellano y aymara	4071	1416455.0	14.6%
6	Otros	1450	437305.0	4.5%
Sysmiss		1893	591224.0	

<b># razon_mig: Razón de migración</b>				
<b>Información</b>	[Tipo= discreta] [Formato=numeric] [Rango= 1-9] [Valores perdidos =*]			
<b>Estadística [NP/ P]</b>	[Válido=2612 / 780552 ] [Inválido=31209 / 9479391 ]			
<b>Definición</b>	razon de migración			
<b>Universo</b>	Miembros del hogar particular			
Valor	Etiqueta	Casos	Ponderado	Porcentaje (Ponderado)
1	Busqueda de trabajo	660	205014.0	26.3%
2	Traslado de trabajo	257	74734.0	9.6%
3	Otras razones	559	175375.0	22.5%
5	Razón familiar	1104	315478.0	40.4%
9	NS/NR	32	9951.0	1.3%
Sysmiss		31209	9479391.0	
<b># cob_op: Grupo Ocupacional ocupación principal</b>				
<b>Información</b>	[Tipo= discreta] [Formato=numeric] [Rango= 0-99] [Valores perdidos =*]			
<b>Estadística [NP/ P]</b>	[Válido=17231 / 5272502 ] [Inválido=16590 / 4987441 ]			
<b>Definición</b>	Grupo Ocupacional ocupación principal			
<b>Universo</b>	Miembros del hogar particular			
Valor	Etiqueta	Casos	Ponderado	Porcentaje (Ponderado)
0	Militares	23	6328.0	0.1%
1	Directivos Adm. Pública y Empresas	345	103784.0	2.0%
2	Profesionales científicos e intelectuales	1400	419027.0	7.9%
3	Técnicos de Nivel Medio	829	249614.0	4.7%
4	Empleados de oficina	513	158308.0	3.0%
5	Trabajadores de Servicio y Vendedores	3181	947548.0	18.0%
6	Trabajadores en Agricultura, Pecuaria, Pesca y otros	4203	1279611.0	24.3%
7	Trabajadores de la Construcción, Ind. Manufacturera y Otros	2511	785311.0	14.9%
8	Operadores de Instalaciones y Maquinarias	1221	384186.0	7.3%
9	Trabajadores No Calificados	3003	937788.0	17.8%
99	No sabe/No responde	2	997.0	0.0%
Sysmiss		16590	4987441.0	
<b># cob_os: Grupo Ocupacional ocupación secundaria</b>				
<b>Información</b>	[Tipo= discreta] [Formato=numeric] [Rango= 0-99] [Valores perdidos =*]			
<b>Estadística [NP/ P]</b>	[Válido=1521 / 440162 ] [Inválido=32300 / 9819781 ]			
<b>Definición</b>	Grupo Ocupacional ocupacion secundaria			
<b>Universo</b>	Miembros del hogar particular			
Valor	Etiqueta	Casos	Ponderado	Porcentaje (Ponderado)
0	Militares	0	0.0	
1	Directivos Adm. Pública y Empresas	16	4336.0	1.0%
2	Profesionales científicos e intelectuales	77	21762.0	4.9%
3	Técnicos de Nivel Medio	89	27082.0	6.2%
4	Empleados de oficina	21	7534.0	1.7%
5	Trabajadores de Servicio y Vendedores	279	80087.0	18.2%

**# cob\_os: Grupo Ocupacional ocupación secundaria**

Valor	Etiqueta	Casos	Ponderado	Porcentaje (Ponderado)
6	Trabajadores en Agricultura, Pecuaria, Pesca y otros	435	122591.0	27.9%
7	Trabajadores de la Construcción, Ind. Manufacturera y Otros	308	86734.0	19.7%
8	Operadores de Instalaciones y Maquinarias	100	31683.0	7.2%
9	Trabajadores No Calificados	196	58353.0	13.3%
99	No sabe/No responde	0	0.0	
Sysmiss		32300	9819781.0	

<b># cob_uo: Grupo Ocupacional última ocupación</b>				
Información	[Tipo= discreta] [Formato=numeric] [Rango= 0-99] [Valores perdidos =*]			
Estadística [NP/ P]	[Válido=280 / 85991 ] [Inválido=33541 / 10173952 ]			
Definición	Grupo Ocupacional última ocupación			
Universo	Miembros del hogar particular			
Valor	Etiqueta	Casos	Ponderado	Porcentaje (Ponderado)
0	Militares	0	0.0	
1	Directivos Adm. Pública y Empresas	4	2108.0	2.5%
2	Profesionales científicos e intelectuales	17	5288.0	6.1%
3	Técnicos de Nivel Medio	20	5825.0	6.8%
4	Empleados de oficina	25	7676.0	8.9%
5	Trabajadores de Servicio y Vendedores	51	15591.0	18.1%
6	Trabajadores en Agricultura, Pecuaria,Pesca y otros	13	3740.0	4.3%
7	Trabajadores de la Construcción, Ind. Manufacturera y Otros	51	14934.0	17.4%
8	Operadores de Instalaciones y Maquinarias	15	4995.0	5.8%
9	Trabajadores No Calificados	82	25370.0	29.5%
99	No sabe/No responde	2	464.0	0.5%
Sysmiss		33541	10173952.0	
<b># caeb_op: Clasificación de Actividad Económica de Bolivia Ocupación principal</b>				
Información	[Tipo= discreta] [Formato=numeric] [Rango= 0-99] [Valores perdidos =*]			
Estadística [NP/ P]	[Válido=17231 / 5272502 ] [Inválido=16590 / 4987441 ]			
Definición	Clasificación de Actividad Económica de Bolivia Ocupacion principal			
Universo	Miembros del hogar particular			
Valor	Etiqueta	Casos	Ponderado	Porcentaje (Ponderado)
0	Agricultura,Ganadería,Caza,Pesca y Silvicultura	5788	1786200.0	33.9%
1	Explotación de Minas y Canteras	300	102788.0	1.9%
2	Industria Manufacturera	1685	535066.0	10.1%
3	Suministro de electricidad,gas,vapor y aire acondicionado	29	7912.0	0.2%
4	Suministro de agua, evac. de aguas res,gestión de desechos	28	8234.0	0.2%
5	Construcción	1264	381474.0	7.2%
6	Venta por mayor y menor,reparación de automotores	2787	847004.0	16.1%
7	Transporte y Almacenamiento	925	284976.0	5.4%
8	Actividades de alojamiento y servicio de comidas	862	257550.0	4.9%
9	Informaciones y Comunicaciones	216	62458.0	1.2%
10	Intermediación Financiera y Seguros	126	37098.0	0.7%
11	Actividades inmobiliarias	23	8132.0	0.2%
12	Servicios Profesionales y Técnicos	342	110078.0	2.1%
13	Actividades de Servicios Administrativos y de Apoyo	152	44036.0	0.8%
14	Adm. Pública, Defensa y Seguridad Social	600	163855.0	3.1%
15	Servicios de Educación	847	249105.0	4.7%
16	Servicios de Salud y Asistencia Social	435	127314.0	2.4%

<b># caeb_op: Clasificación de Actividad Económica de Bolivia Ocupación principal</b>				
Valor	Etiqueta	Casos	Ponderado	Porcentaje (Ponderado)
17	Actividades artisticas,entretenimiento y recreativas	131	42658.0	0.8%
18	Otras actividades de servicios	366	112250.0	2.1%
19	Actividades de Hogares Privados	320	102749.0	1.9%
20	Servicio de Organismos Extraterritoriales	1	148.0	0.0%
99	NS/NR	4	1417.0	0.0%
Sysmiss		16590	4987441.0	

<b># caeb_os: Clasificación de Actividad Económica de Bolivia Ocupación Secundaria</b>	
<b>Información</b>	[Tipo= discreta] [Formato=numeric] [Rango= 0-20] [Valores perdidos =*]
<b>Estadística [NP/ P]</b>	[Válido=1521 / 440162 ] [Inválido=32300 / 9819781 ]
<b>Definición</b>	Clasificación de Actividad Económica de Bolivia Ocupacion Secundaria
<b>Universo</b>	Miembros del hogar particular

Valor	Etiqueta	Casos	Ponderado	Porcentaje (Ponderado)
0	Agricultura,Ganadería,Caza,Pesca y Silvicultura	517	146180.0	33.2%
1	Explotación de Minas y Canteras	15	3118.0	0.7%
2	Industria Manufacturera	199	56836.0	12.9%
3	Suministro de electricidad,gas,vapor y aire acondicionado	0	0.0	
4	Suministro de agua, evac. de aguas res,gestión de desechos	4	1573.0	0.4%
5	Construcción	100	27597.0	6.3%
6	Venta por mayor y menor,reparación de automotores	242	67375.0	15.3%
7	Transporte y Almacenamiento	92	31103.0	7.1%
8	Actividades de alojamiento y servicio de comidas	69	21992.0	5.0%
9	Informaciones y Comunicaciones	29	9415.0	2.1%
10	Intermediación Financiera y Seguros	5	1672.0	0.4%
11	Actividades inmobiliarias	0	0.0	
12	Servicios Profesionales y Técnicos	28	7991.0	1.8%
13	Actividades de Servicios Administrativos y de Apoyo	8	2145.0	0.5%
14	Adm. Pública, Defensa y Seguridad Social	9	2013.0	0.5%
15	Servicios de Educación	45	13471.0	3.1%
16	Servicios de Salud y Asistencia Social	33	9366.0	2.1%
17	Actividades artisticas,entretenimiento y recreativas	39	10623.0	2.4%
18	Otras actividades de servicios	59	18250.0	4.1%
19	Actividades de Hogares Privados	28	9442.0	2.1%
20	Servicio de Organismos Extraterritoriales	0	0.0	
Sysmiss		32300	9819781.0	

<b># caeb_uo: Clasificación de Actividad Económica de Bolivia Última Ocupación</b>	
<b>Información</b>	[Tipo= discreta] [Formato=numeric] [Rango= 0-99] [Valores perdidos =*]
<b>Estadística [NP/ P]</b>	[Válido=280 / 85991 ] [Inválido=33541 / 10173952 ]
<b>Definición</b>	Clasificación de Actividad Económica de Bolivia Última Ocupación

### # caeb\_uo: Clasificación de Actividad Económica de Bolivia Última Ocupación

Universo		Miembros del hogar particular		
Valor	Etiqueta	Casos	Ponderado	Porcentaje (Ponderado)
0	Agricultura,Ganadería,Caza,Pesca y Silvicultura	24	7247.0	8.4%
1	Explotación de Minas y Canteras	1	391.0	0.5%
2	Industria Manufacturera	41	12683.0	14.7%
3	Suministro de electricidad,gas,vapor y aire acondicionado	0	0.0	
4	Suministro de agua, evac. de aguas res,gestión de desechos	1	679.0	0.8%
5	Construcción	38	11733.0	13.6%
6	Venta por mayor y menor,reparación de automotores	44	13915.0	16.2%
7	Transporte y Almacenamiento	10	2381.0	2.8%
8	Actividades de alojamiento y servicio de comidas	25	8111.0	9.4%
9	Informaciones y Comunicaciones	6	1699.0	2.0%
10	Intermediación Financiera y Seguros	1	239.0	0.3%
11	Actividades inmobiliarias	2	836.0	1.0%
12	Servicios Profesionales y Técnicos	11	3369.0	3.9%
13	Actividades de Servicios Administrativos y de Apoyo	8	2531.0	2.9%
14	Adm. Pública, Defensa y Seguridad Social	15	3950.0	4.6%
15	Servicios de Educación	7	2059.0	2.4%
16	Servicios de Salud y Asistencia Social	8	2439.0	2.8%
17	Actividades artísticas,entretenimiento y recreativas	0	0.0	
18	Otras actividades de servicios	12	3042.0	3.5%
19	Actividades de Hogares Privados	23	7843.0	9.1%
20	Servicio de Organismos Extraterritoriales	0	0.0	
99	NS/NR	3	844.0	1.0%
Sysmiss		33541	10173952.0	

### # pet: Población en edad de trabajar

<b>Información</b>	[Tipo= discreta] [Formato=numeric] [Rango= 0-1] [Valores perdidos =*]			
<b>Estadística [NP/ P]</b>	[Válido=33821 / 10259943 ] [Inválido=0 / 0 ]			
<b>Definición</b>	Población en edad de trabajar			
<b>Universo</b>	Miembros del hogar particular			
Valor	Etiqueta	Casos	Ponderado	Porcentaje (Ponderado)
0	pent	7381	2242684.0	21.9%
1	pet	26440	8017259.0	78.1%

### # ocupado: Población Ocupada

<b>Información</b>	[Tipo= discreta] [Formato=numeric] [Rango= 0-1] [Valores perdidos =*]
<b>Estadística [NP/ P]</b>	[Válido=17708 / 5413633 ] [Inválido=16113 / 4846310 ]
<b>Definición</b>	Población Ocupada
<b>Universo</b>	Miembros del hogar particular



<b># ocupado: Población Ocupada</b>				
Valor	Etiqueta	Casos	Ponderado	Porcentaje (Ponderado)
0	No	477	141131.0	2.6%
1	Si	17231	5272502.0	97.4%
Sysmiss		16113	4846310.0	
<b># cesante: Población Desocupada Cesante</b>				
<b>Información</b>	[Tipo= discreta] [Formato=numeric] [Rango= 0-1] [Valores perdidos =*]			
<b>Estadística [NP/ P]</b>	[Válido=17708 / 5413633 ] [Inválido=16113 / 4846310 ]			
<b>Definición</b>	Población Desocupada Cesante			
<b>Universo</b>	Miembros del hogar particular			
Valor	Etiqueta	Casos	Ponderado	Porcentaje (Ponderado)
0	No	17412	5322730.0	98.3%
1	Si	296	90903.0	1.7%
Sysmiss		16113	4846310.0	
<b># aspirante: Población Desocupada Aspirante</b>				
<b>Información</b>	[Tipo= discreta] [Formato=numeric] [Rango= 0-1] [Valores perdidos =*]			
<b>Estadística [NP/ P]</b>	[Válido=17708 / 5413633 ] [Inválido=16113 / 4846310 ]			
<b>Definición</b>	Población Desocupada Aspirante			
<b>Universo</b>	Miembros del hogar particular			
Valor	Etiqueta	Casos	Ponderado	Porcentaje (Ponderado)
0	No	17527	5363405.0	99.1%
1	Si	181	50228.0	0.9%
Sysmiss		16113	4846310.0	
<b># desocupado: Población Desocupada</b>				
<b>Información</b>	[Tipo= discreta] [Formato=numeric] [Rango= 0-1] [Valores perdidos =*]			
<b>Estadística [NP/ P]</b>	[Válido=17708 / 5413633 ] [Inválido=16113 / 4846310 ]			
<b>Definición</b>	Población Desocupada			
<b>Universo</b>	Miembros del hogar particular			
Valor	Etiqueta	Casos	Ponderado	Porcentaje (Ponderado)
0	No	17231	5272502.0	97.4%
1	Si	477	141131.0	2.6%
Sysmiss		16113	4846310.0	
<b># pea: Población Económicamente Activa</b>				
<b>Información</b>	[Tipo= discreta] [Formato=numeric] [Rango= 0-1] [Valores perdidos =*]			
<b>Estadística [NP/ P]</b>	[Válido=28608 / 8676033 ] [Inválido=5213 / 1583910 ]			
<b>Definición</b>	Población Económicamente Activa			
<b>Universo</b>	Miembros del hogar particular			
Valor	Etiqueta	Casos	Ponderado	Porcentaje (Ponderado)
0	No	10900	3262400.0	37.6%
1	Si	17708	5413633.0	62.4%
Sysmiss		5213	1583910.0	

<b># temporal: Población Inactiva Temporal</b>				
<b>Información</b>	[Tipo= discreta] [Formato=numeric] [Rango= 0-1] [Valores perdidos =*]			
<b>Estadística [NP/ P]</b>	[Válido=10900 / 3262400 ] [Inválido=22921 / 6997543 ]			
<b>Definición</b>	Población Inactiva Temporal			
<b>Universo</b>	Miembros del hogar particular			
Valor	Etiqueta	Casos	Ponderado	Porcentaje (Ponderado)
0	No	7671	2290001.0	70.2%
1	Si	3229	972399.0	29.8%
Sysmiss		22921	6997543.0	
<b># permanente: Población Inactiva Permanente</b>				
<b>Información</b>	[Tipo= discreta] [Formato=numeric] [Rango= 0-1] [Valores perdidos =*]			
<b>Estadística [NP/ P]</b>	[Válido=10900 / 3262400 ] [Inválido=22921 / 6997543 ]			
<b>Definición</b>	Población Inactiva Permanente			
<b>Universo</b>	Miembros del hogar particular			
Valor	Etiqueta	Casos	Ponderado	Porcentaje (Ponderado)
0	No	3229	972399.0	29.8%
1	Si	7671	2290001.0	70.2%
Sysmiss		22921	6997543.0	
<b># pei: Población Económicamente Inactiva</b>				
<b>Información</b>	[Tipo= discreta] [Formato=numeric] [Rango= 0-1] [Valores perdidos =*]			
<b>Estadística [NP/ P]</b>	[Válido=28608 / 8676033 ] [Inválido=5213 / 1583910 ]			
<b>Definición</b>	Población Económicamente Inactiva			
<b>Universo</b>	Miembros del hogar particular			
Valor	Etiqueta	Casos	Ponderado	Porcentaje (Ponderado)
0	No	17708	5413633.0	62.4%
1	Si	10900	3262400.0	37.6%
Sysmiss		5213	1583910.0	
<b># conduct: Condición de Actividad Ocupación Principal</b>				
<b>Información</b>	[Tipo= discreta] [Formato=numeric] [Rango= 0-5] [Valores perdidos =*]			
<b>Estadística [NP/ P]</b>	[Válido=28608 / 8676033 ] [Inválido=5213 / 1583910 ]			
<b>Definición</b>	Condición de Actividad Ocupacion Principal			
<b>Universo</b>	Miembros del hogar particular			
Valor	Etiqueta	Casos	Ponderado	Porcentaje (Ponderado)
0	pent	0	0.0	
1	p_ocupado	17231	5272502.0	60.8%
2	p_cesante	296	90903.0	1.0%
3	p_aspirante	181	50228.0	0.6%
4	p_temporal	3229	972399.0	11.2%
5	p_permanente	7671	2290001.0	26.4%
Sysmiss		5213	1583910.0	

<b># mt: Mercado de Trabajo</b>				
<b>Información</b>	[Tipo= discreta] [Formato=numeric] [Rango= 1-9] [Valores perdidos =*]			
<b>Estadística [NP/ P]</b>	[Válido=17231 / 5272502 ] [Inválido=16590 / 4987441 ]			
<b>Definición</b>	Mercado de Trabajo			
<b>Universo</b>	Miembros del hogar particular			
<b>Valor</b>	<b>Etiqueta</b>	<b>Casos</b>	<b>Ponderado</b>	<b>Porcentaje (Ponderado)</b>
1	Doméstico	320	102826.0	2.0%
2	Estatal	1683	469517.0	8.9%
3	Familiar	10112	3058880.0	58.0%
4	Semiempresarial	2041	637295.0	12.1%
5	Empresarial	3001	983405.0	18.7%
6	Otros	66	18328.0	0.3%
9	Ns/Nr	8	2251.0	0.0%
Sysmiss		16590	4987441.0	
<b># phrs: Horas trabajadas a la semana Ocupación Principal</b>				
<b>Información</b>	[Tipo= continua] [Formato=numeric] [Rango= 1-168] [Valores perdidos =*]			
<b>Estadística [NP/ P]</b>	[Válido=17227 / 5271926 ] [Inválido=16594 / 4988017 ] [Media=42.875 / 43.215 ] [Desviación =20.418 / 20.502 ]			
<b>Definición</b>	Horas trabajadas a la semana Ocupación Principal			
<b>Universo</b>	Miembros del hogar particular			
<b># shrs: Horas trabajadas a la semana Ocupación Secundaria</b>				
<b>Información</b>	[Tipo= continua] [Formato=numeric] [Rango= 1-168] [Valores perdidos =*]			
<b>Estadística [NP/ P]</b>	[Válido=1514 / 438151 ] [Inválido=32307 / 9821792 ] [Media=19.473 / 19.739 ] [Desviación =15.846 / 16.717 ]			
<b>Definición</b>	Horas trabajadas a la semana Ocupación Secundaria			
<b>Universo</b>	Miembros del hogar particular			
<b># tothrs: Horas trabajadas a la semana</b>				
<b>Información</b>	[Tipo= continua] [Formato=numeric] [Rango= 1-231] [Valores perdidos =*]			
<b>Estadística [NP/ P]</b>	[Válido=17227 / 5271926 ] [Inválido=16594 / 4988017 ] [Media=44.586 / 44.855 ] [Desviación =21.192 / 21.344 ]			
<b>Definición</b>	Horas trabajadas a la semana			
<b>Universo</b>	Miembros del hogar particular			
<b># yprilab: Ingreso laboral Ocupación Principal (Bs/Mes)</b>				
<b>Información</b>	[Tipo= continua] [Formato=numeric] [Rango= 0-49373.3359375] [Valores perdidos =*]			
<b>Estadística [NP/ P]</b>	[Válido=17189 / 5260315 ] [Inválido=16632 / 4999628 ] [Media=1561.897 / 1573.457 ] [Desviación =2162.321 / 2141.191 ]			
<b>Definición</b>	La variable representa la venta de la fuerza de trabajo a una empresa, institución o patrón, con quien establecieron determinadas condiciones de trabajo mediante un contrato o acuerdo verbal o escrito Este tipo de remuneraciones pueden presentarse bajo la forma de: Salario Líquido, comisiones/Destajo, refrigerios, propinas, horas extras, bono/prima de producción, aguinaldo de la ocupacion principal			
<b>Universo</b>	Miembros del hogar particular			
<b># yseclab: Ingreso laboral Ocupación Secundaria (Bs/Mes)</b>				
<b>Información</b>	[Tipo= continua] [Formato=numeric] [Rango= 0-20360] [Valores perdidos =*]			
<b>Estadística [NP/ P]</b>	[Válido=1516 / 439259 ] [Inválido=32305 / 9820684 ] [Media=771.918 / 752.028 ] [Desviación =1441.815 / 1393.928 ]			
<b>Definición</b>	Ingreso laboral Ocupación Secundaria (Bs/Mes)			
<b>Universo</b>	Miembros del hogar particular			

<b># ylab: Ingreso laboral (Bs/Mes)</b>	
<b>Información</b>	[Tipo= continua] [Formato=numeric] [Rango= 0-49373.3359375] [Valores perdidos =*]
<b>Estadística [NP/ P]</b>	[Válido=17191 / 5260826 ] [Inválido=16630 / 4999117 ] [Media=1629.787 / 1636.096 ] [Desviación =2237.036 / 2210.933 ]
<b>Definición</b>	Ingreso laboral Ocupación Secundaria (Bs/Mes)
<b>Universo</b>	Miembros del hogar particular
<b># ynoLab: Ingreso no laboral (Bs/Mes)</b>	
<b>Información</b>	[Tipo= continua] [Formato=numeric] [Rango= 0-46400] [Valores perdidos =*]
<b>Estadística [NP/ P]</b>	[Válido=33821 / 10259943 ] [Inválido=0 / 0 ] [Media=136.235 / 135.179 ] [Desviación =746.255 / 699.049 ]
<b>Definición</b>	Ingreso no laboral (Bs/Mes)
<b>Universo</b>	Miembros del hogar particular
<b># yper: Ingreso Personal (Bs/Mes)</b>	
<b>Información</b>	[Tipo= continua] [Formato=numeric] [Rango= 0-49700] [Valores perdidos =*]
<b>Estadística [NP/ P]</b>	[Válido=28608 / 8676033 ] [Inválido=5213 / 1583910 ] [Media=1140.426 / 1151.926 ] [Desviación =2085.76 / 2051.317 ]
<b>Definición</b>	Ingreso Personal (Bs/Mes)
<b>Universo</b>	Miembros del hogar particular
<b># yhog: Ingreso del Hogar (Bs/Mes)</b>	
<b>Información</b>	[Tipo= continua] [Formato=numeric] [Rango= 0-49700] [Valores perdidos =*]
<b>Estadística [NP/ P]</b>	[Válido=33761 / 10240102 ] [Inválido=60 / 19841 ] [Media=4156.416 / 4193.496 ] [Desviación =4192.72 / 4159.873 ]
<b>Definición</b>	Ingreso del Hogar (Bs/Mes)
<b>Universo</b>	Miembros del hogar particular
<b># yhogpc: Ingreso Per cápita del Hogar (Bs/Mes)</b>	
<b>Información</b>	[Tipo= continua] [Formato=numeric] [Rango= 0-49700] [Valores perdidos =*]
<b>Estadística [NP/ P]</b>	[Válido=33761 / 10240102 ] [Inválido=60 / 19841 ] [Media=963.867 / 973.139 ] [Desviación =1091.336 / 1065.672 ]
<b>Definición</b>	Ingreso Percápita del Hogar (Bs/Mes)
<b>Universo</b>	Miembros del hogar particular
<b># z: Línea de pobreza (bs/persona/mes)</b>	
<b>Información</b>	[Tipo= continua] [Formato=numeric] [Rango= 510.410003662109-841.909973144531] [Valores perdidos =*]
<b>Estadística [NP/ P]</b>	[Válido=33821 / 10259943 ] [Inválido=0 / 0 ] [Media=628.233 / 628.699 ] [Desviación =108.852 / 107.137 ]
<b>Definición</b>	La medición de la pobreza, mediante el método de línea de pobreza, consiste en comparar el valor per cápita de ingreso en el hogar con el valor de una canasta mínima denominada línea de pobreza.
<b>Universo</b>	Miembros del hogar particular
<b># zext: Línea de pobreza extrema o de indigencia (bs/persona/mes)</b>	
<b>Información</b>	[Tipo= continua] [Formato=numeric] [Rango= 290.929992675781-427.700012207031] [Valores perdidos =*]
<b>Estadística [NP/ P]</b>	[Válido=33821 / 10259943 ] [Inválido=0 / 0 ] [Media=337.779 / 338.307 ] [Desviación =40.216 / 39.252 ]
<b>Definición</b>	Aquellos hogares cuyo consumo por persona es inferior a esta línea son considerados "pobres". La línea de extrema pobreza o indigencia es el valor monetario de una canasta básica de bienes alimenticios, que refleja el costo necesario para satisfacer los requerimientos nutricionales mínimos.
<b>Universo</b>	Miembros del hogar particular
<b># p0: Pobreza por Ingreso</b>	
<b>Información</b>	[Tipo= discreta] [Formato=numeric] [Rango= 0-1] [Valores perdidos =*]
<b>Estadística [NP/ P]</b>	[Válido=33761 / 10240102 ] [Inválido=60 / 19841 ]

<b># p0: Pobreza por Ingreso</b>				
<b>Definición</b>	Pobreza por ingresos. Pobreza de capacidades: Insuficiencia del ingreso disponible para adquirir el valor de la canasta alimentaria y efectuar los gastos necesarios en salud y educación, incluso utilizando el ingreso total del hogar sólo para estos fines.			
<b>Universo</b>	Miembros del hogar particular			
<b>Valor</b>	<b>Etiqueta</b>	<b>Casos</b>	<b>Ponderado</b>	<b>Porcentaje (Ponderado)</b>
0	No Pobre	18349	5621800.0	54.9%
1	Pobre	15412	4618302.0	45.1%
Sysmiss		60	19841.0	
<b># p1: Brecha de pobreza por ingreso</b>				
<b>Información</b>	[Tipo= continua] [Formato=numeric] [Rango= 0-1] [Valores perdidos =*]			
<b>Estadística [NP/ P]</b>	[Válido=33761 / 10240102 ] [Inválido=60 / 19841 ] [Media=0.205 / 0.2 ] [Desviación =0.289 / 0.286 ]			
<b>Definición</b>	La brecha de la pobreza refleja cuan pobres son los pobres y, por tanto, proporciona una idea de la profundidad de las carencias de ingreso o consumo que definen una situación de pobreza. Es decir, representa el déficit promedio de ingreso de la población total para satisfacer las necesidades mínimas de bienes y servicios de todos sus integrantes (expresado como proporción de la línea de pobreza), donde el déficit de la población que no es pobre es cero por definición.			
<b>Universo</b>	Miembros del hogar particular			
<b># p2: Magnitud de pobreza por ingreso</b>				
<b>Información</b>	[Tipo= continua] [Formato=numeric] [Rango= 0-1] [Valores perdidos =*]			
<b>Estadística [NP/ P]</b>	[Válido=33761 / 10240102 ] [Inválido=60 / 19841 ] [Media=0.125 / 0.122 ] [Desviación =0.227 / 0.225 ]			
<b>Definición</b>	Refleja la proporción de pobres y la intensidad de su pobreza, y, en ese sentido, ofrece una referencia más completa de la pobreza.			
<b>Universo</b>	Miembros del hogar particular			
<b># pext0: Pobreza extrema o indigencia por ingreso</b>				
<b>Información</b>	[Tipo= discreta] [Formato=numeric] [Rango= 0-1] [Valores perdidos =*]			
<b>Estadística [NP/ P]</b>	[Válido=33761 / 10240102 ] [Inválido=60 / 19841 ]			
<b>Definición</b>	Pobreza extrema o indigencia por ingreso			
<b>Universo</b>	Miembros del hogar particular			
<b>Valor</b>	<b>Etiqueta</b>	<b>Casos</b>	<b>Ponderado</b>	<b>Porcentaje (Ponderado)</b>
0	No pobre extremo	26463	8091001.0	79.0%
1	Pobre extremo	7298	2149101.0	21.0%
Sysmiss		60	19841.0	
<b># pext1: Brecha de pobreza extrema por ingreso</b>				
<b>Información</b>	[Tipo= continua] [Formato=numeric] [Rango= 0-1] [Valores perdidos =*]			
<b>Estadística [NP/ P]</b>	[Válido=33761 / 10240102 ] [Inválido=60 / 19841 ] [Media=0.0967 / 0.0938 ] [Desviación =0.225 / 0.222 ]			
<b>Definición</b>	Es el promedio de la brecha entre el ingreso efectivo de las personas pobres y la línea de pobreza extrema.			
<b>Universo</b>	Miembros del hogar particular			
<b># pext2: Magnitud de pobreza extrema por ingreso</b>				
<b>Información</b>	[Tipo= continua] [Formato=numeric] [Rango= 0-1] [Valores perdidos =*]			
<b>Estadística [NP/ P]</b>	[Válido=33761 / 10240102 ] [Inválido=60 / 19841 ] [Media=0.0598 / 0.0583 ] [Desviación =0.171 / 0.17 ]			
<b>Definición</b>	Con este método son considerados pobres extremos quienes tienen ingresos o gastos per cápita por debajo del valor de la canasta mínima alimentaria. ... Se considera no pobres a quienes tienen ingresos o gastos per cápita por arriba de la línea de pobreza total.			
<b>Universo</b>	Miembros del hogar particular			

<b># factor: factor de expansion</b>	
<b>Información</b>	[Tipo= continua] [Formato=numeric] [Rango= 13-1232] [Valores perdidos =*]
<b>Estadística [NP/ P]</b>	[Válido=33821 /-] [Inválido=0 /-] [Media=303.36 /-] [Desviación =145.063 /-]
<b>Definición</b>	El factor de expansión se define como el valor recíproco de la fracción de muestreo o la inversa de la probabilidad con que fue seleccionada cada vivienda en la muestra. El factor de expansión se puede comprender o interpretar como la cantidad de personas en la población que representa una persona en la muestra. Este puede ser distinto para cada persona, y esa diferencia proviene del hecho que la muestra no es autoponderada.
<b>Universo</b>	Miembros del hogar particular
<b>Seguridad</b>	De uso público cuando la base de datos sea aprobada oficialmente para su difusión ya que actualmente se encuentra en etapa de validación por parte del Ministerio de Planificación del Desarrollo (MPD).

## Archivo : EH2011\_Vivienda

### # Folio: Folio

<b>Información</b>	[Tipo= continua] [Formato=numeric] [Valores perdidos =*]
<b>Definición</b>	Es un código numérico de 9 dígitos, identificador único de cada hogar encuestado, compuesto del número de UPM, número de orden de vivienda y número de hogar.
<b>Universo</b>	Hogares particulares
<b>Manual del encuestador</b>	Instrucciones para llenado del Folio:  Primero al quinto dígito: Número de UPM  Sexto, séptimo y octavo dígitos: Número de orden de la vivienda objeto de estudio, proveniente de los Formularios LV-01 o LV-02. En caso que el Número de orden de la vivienda tuviese sólo uno o dos dígitos, se deberá llenar las casillas de la izquierda con ceros.  Noveno dígito: Número de hogar existente en la vivienda seleccionada.  Verifica que el número de Folio del cuestionario coincida con la información de la Carátula de cada UPM, de esta manera podrás comprobar la correcta anotación del mismo.
<b>Imputación</b>	No se realizan imputaciones.
<b>Seguridad</b>	De uso público cuando la base de datos sea aprobada oficialmente para su difusión ya que actualmente se encuentra en etapa de validación por parte del Ministerio de Planificación del Desarrollo (MPD).
<b>Conceptos</b>	Folio actúa como llave de la base de datos y es equivalente al identificador del hogar.

### # Departamento: Departamento

<b>Información</b>	[Tipo= discreta] [Formato=character] [Valores perdidos =*]
<b>Estadística [NP/ P]</b>	[Válido=8851 / 2669794 ] [Inválido=0 / 0 ]
<b>Definición</b>	Corresponde al nivel de Desagregacion por departamento, 01 Chuquisaca
<b>Universo</b>	Hogares particulares
<b>Fuente</b>	Informante Directo. Jefe del Hogar.
<b>Imputación</b>	No se realizan imputaciones.
<b>Seguridad</b>	De uso público cuando la base de datos sea aprobada oficialmente para su difusión ya que actualmente se encuentra en etapa de validación por parte del Ministerio de Planificación del Desarrollo (MPD).
<b>Conceptos</b>	01, 02, 03, 04, 05

Valor	Etiqueta	Casos	Ponderado	Porcentaje (Ponderado)
01	Chuquisaca	612	156096.0	5.8%
02	La paz	1999	740569.0	27.7%
03	Cochabamba	1551	468259.0	17.5%
04	Oruro	580	133590.0	5.0%
05	Potosí	809	225308.0	8.4%
06	Tarija	609	131515.0	4.9%
07	Santa cruz	1846	689885.0	25.8%
08	Beni	478	95910.0	3.6%
09	Pando	367	28662.0	1.1%

### # N\_hogar: Numero de hogar

<b>Información</b>	[Tipo= continua] [Formato=numeric] [Rango= 1-3] [Valores perdidos =*]
<b>Estadística [NP/ P]</b>	[Válido=8851 / 2669794 ] [Inválido=0 / 0 ]
<b>Definición</b>	Representa el numero de hogar encuestado

## Archivo : EH2011\_Vivienda

### # N\_hogar: Numero de hogar

<b>Universo</b>	Hogares particulares
<b>Fuente</b>	Informante Directo. Jefe del Hogar.
<b>Imputación</b>	No se realizan imputaciones.
<b>Seguridad</b>	De uso público cuando la base de datos sea aprobada oficialmente para su difusión ya que actualmente se encuentra en etapa de validación por parte del Ministerio de Planificación del Desarrollo (MPD).

### # S8\_01: 1. La vivienda es

<b>Información</b>	[Tipo= discreta] [Formato=numeric] [Rango= 1-6] [Valores perdidos =*]
<b>Estadística [NP/ P]</b>	[Válido=8851 / 2669794 ] [Inválido=0 / 0 ]
<b>Definición</b>	Esta pregunta indaga acerca de la caracterización de la vivienda dentro de una de las siguientes opciones:  <ol style="list-style-type: none"><li>1. Casa</li><li>2. Chozas/ Pahuichi</li><li>3. Departamento</li><li>4. Cuarto(s) o habitación(es) suelta(s)</li><li>5. Vivienda improvisada o vivienda móvil</li><li>6. Local no destinado para habitación</li></ol>
<b>Universo</b>	Hogares particulares
<b>Fuente</b>	Informante calificado
<b>Pregunta textual</b>	La vivienda es: <ol style="list-style-type: none"><li>1. Casa</li><li>2. Chozas/ Pahuichi</li><li>3. Departamento</li><li>4. Cuarto(s) o habitación(es) suelta(s)</li><li>5. Vivienda improvisada o vivienda móvil</li><li>6. Local no destinado para habitación</li></ol>
<b>Pos-pregunta</b>	En caso de presentarse contradicciones, confronta la respuesta del informante con tu propia percepción y los conceptos planteados y registra el código que corresponda a la realidad observable.
<b>Manual del encuestador</b>	Pregunta 1: La vivienda es:  <ol style="list-style-type: none"><li>1. Casa: Es una construcción en la cual pueden existir una o más viviendas particulares con acceso directo desde la calle o áreas de uso común.</li><li>2. Chozas/Pahuichi: Edificación destinada a vivienda, construida con materiales rudimentarios tales como: paja, caña, palma, etc.</li><li>3. Departamento: Es una vivienda que se encuentra en un edificio o casa. Necesariamente debe disponer de baño y cocina en su interior</li><li>4. Cuarto(s) o habitación(es) suelta(s): Es un cuarto o habitación que junto a otros, forma parte de una vivienda, tiene salida a uno o más espacios de uso común (pasillos o patios), por lo general comparten el baño con personas de otras viviendas y se encuentran en casas de vecindad o conventillos.</li><li>5. Vivienda improvisada o vivienda móvil: Son espacios adaptados para vivienda o viviendas construidas para ser transportadas. Generalmente carecen de baño y cocina, pueden estar contruidos con material de desecho como ser cartones, hojalatas, tablas, etc. Por ejemplo: toldos, chujllas o anacos, carpas, barcos, vagones.</li><li>6. Local no destinado para habitación: Son los establos, graneros, fábricas, garajes, almacenes, cuevas, refugios naturales, casetas, oficinas, camiones y otros.</li></ol>
<b>Imputación</b>	No se realizan imputaciones.
<b>Seguridad</b>	De uso público cuando la base de datos sea aprobada oficialmente para su difusión ya que actualmente se encuentra en etapa de validación por parte del Ministerio de Planificación del Desarrollo (MPD).
<b>Conceptos</b>	Características de la vivienda
<b>Notas</b>	El objetivo de esta sección, es el de medir la pobreza en relación a las necesidades básicas insatisfechas de acceso a servicios básicos y condiciones de la vivienda. La información lograda, permitirá medir la magnitud de los problemas de déficit habitacional y orientar la acción institucional en el diseño de políticas sociales que respondan a las necesidades del país.  VIVIENDA



## Archivo : EH2011\_Vivienda

### # S8\_01: 1. La vivienda es

Es una construcción que tiene uno o más pisos cubiertos por un techo, con acceso independiente desde la calle o áreas de uso común como ser patios o escaleras. Puede estar construida de ladrillo, adobe, piedra, madera, cañas u otros materiales.

En la Encuesta sólo se tomarán en cuenta las Viviendas Particulares. Una vivienda particular, es aquella destinada para ser habitada por uno o más hogares, personas con o sin relación de parentesco, pero que viven bajo un mismo régimen familiar.

Valor	Etiqueta	Casos	Ponderado	Porcentaje (Ponderado)
1	Casa	6309	1843573.0	69.1%
2	Choza/ pahuichi	330	101482.0	3.8%
3	Departamento	281	97988.0	3.7%
4	Cuarto(s) o habitación(es) suelta(s)	1923	624344.0	23.4%
5	Vivienda improvisada o vivienda móvil	3	1147.0	0.0%
6	Local no destinado para habitación	5	1260.0	0.0%

### # S8\_02: 2. La vivienda que ocupa el hogar es:

<b>Información</b>	[Tipo= discreta] [Formato=numeric] [Rango= 1-7] [Valores perdidos =*]
<b>Estadística [NP/ P]</b>	[Válido=8851 / 2669794 ] [Inválido=0 / 0 ]
<b>Definición</b>	Esta pregunta indaga acerca de la condición de propiedad o tenencia de la vivienda que ocupa el hogar dentro de una de las siguientes opciones: 1. ¿Alquilada? 2. ¿Propia y totalmente pagada? 3. ¿Propia y la están pagando? 4. ¿Cedida por servicios? 5. ¿Prestada por parientes o amigos? 6. ¿En contrato anticrético? 7. ¿Otra? (Especifique)
<b>Universo</b>	Hogares particulares
<b>Fuente</b>	Informante calificado
<b>Pregunta textual</b>	La vivienda que ocupa el hogar es: 1. ¿Alquilada? 2. ¿Propia y totalmente pagada? 3. ¿Propia y la están pagando? 4. ¿Cedida por servicios? 5. ¿Prestada por parientes o amigos? 6. ¿En contrato anticrético? 7. ¿Otra? (Especifique)
<b>Pos-pregunta</b>	Si la respuesta es 1, continúa con la pregunta 3. Si la respuesta es 2, 3, 4, 5, 6 y 7 pasa a la pregunta 4.
<b>Manual del encuestador</b>	Entre las alternativas de respuesta se encuentra la vivienda propia y la están pagando, aplicable en aquellos casos en los cuales la vivienda ha sido pagada parcialmente, es ocupada por los miembros del hogar, pero se efectúan pagos a una entidad financiera por concepto de amortización e intereses.  También se encuentra la alternativa cedida por servicios, que se refiere a aquellas viviendas que se entregan a alguna persona a cambio que ésta realice algún servicio. Por ejemplo: A una persona se le ofrece quedarse en una vivienda por el lapso de 1 año para cuidarla mientras sus dueños viajan.
<b>Imputación</b>	No se realizan imputaciones.
<b>Seguridad</b>	De uso público cuando la base de datos sea aprobada oficialmente para su difusión ya que actualmente se encuentra en etapa de validación por parte del Ministerio de Planificación del Desarrollo (MPD).
<b>Conceptos</b>	Características de la vivienda
<b>Notas</b>	El objetivo de esta sección, es el de medir la pobreza en relación a las necesidades básicas insatisfechas de acceso a servicios básicos y condiciones de la vivienda. La información lograda, permitirá medir la magnitud de los problemas de déficit habitacional y orientar la acción institucional en el diseño de políticas sociales que respondan a las necesidades del país.  VIVIENDA

## Archivo : EH2011\_Vivienda

### # S8\_02: 2. La vivienda que ocupa el hogar es:

Es una construcción que tiene uno o más pisos cubiertos por un techo, con acceso independiente desde la calle o áreas de uso común como ser patios o escaleras. Puede estar construida de ladrillo, adobe, piedra, madera, cañas u otros materiales.

En la Encuesta sólo se tomarán en cuenta las Viviendas Particulares. Una vivienda particular, es aquella destinada para ser habitada por uno o más hogares, personas con o sin relación de parentesco, pero que viven bajo un mismo régimen familiar.

Valor	Etiqueta	Casos	Ponderado	Porcentaje (Ponderado)
1	Alquilada	1514	463116.0	17.3%
2	Propia y totalmente pagada	5441	1630246.0	61.1%
3	Propia y la están pagando	119	38213.0	1.4%
4	Cedida por servicios	354	106353.0	4.0%
5	Prestada por parientes o amigos	1065	321520.0	12.0%
6	En contrato anticrético	334	104356.0	3.9%
7	Otra (especifique)	24	5990.0	0.2%

### # S8\_02e: 2. Otro especifique

<b>Información</b>	[Tipo= discreta] [Formato=character] [Valores perdidos =*]
<b>Estadística [NP/ P]</b>	[Válido=24 / 5990 ]
<b>Definición</b>	Esta pregunta indaga acerca de la condición de propiedad o tenencia de la vivienda que ocupa el hogar dentro de una de las siguientes opciones: ¿Otra? (Especifique)
<b>Universo</b>	Hogares particulares
<b>Fuente</b>	Informante calificado
<b>Pregunta textual</b>	La vivienda que ocupa el hogar es: 7. ¿Otra? (Especifique)
<b>Imputación</b>	No se realizan imputaciones.
<b>Seguridad</b>	De uso público cuando la base de datos sea aprobada oficialmente para su difusión ya que actualmente se encuentra en etapa de validación por parte del Ministerio de Planificación del Desarrollo (MPD).

Valor	Etiqueta	Casos	Ponderado	Porcentaje (Ponderado)
ACENTAMIEN		1	206.0	3.4%
ASENTAMIEN		1	206.0	3.4%
CASERO		3	489.0	8.2%
CASEROS		3	505.0	8.4%
CEDIDA POR CONVENIO COMIBOL		3	1098.0	18.3%
INCAUTADA POR EL GOBIERNO		1	330.0	5.5%
SON TIERRAS COMUNITARIA:		2	526.0	8.8%
TIERRAS COMUNITARIA:		10	2630.0	43.9%

### # S8\_03: 3. Cuanto paga mensualmente por alquiler de esta vivienda (monto)?

<b>Información</b>	[Tipo= continua] [Formato=numerico] [Rango= 10-4949] [Valores perdidos =*/888888/999999]
<b>Estadística [NP/ P]</b>	[Válido=1512 / 462550 ] [Inválido=7339 / 2207244 ] [Media=451.149 / 473.054 ] [Desviación =642.914 / 722.175 ]
<b>Definición</b>	Esta pregunta indaga acerca del monto mensual que los miembros del hogar tienen que pagar por el alquiler de la vivienda en la que habitan.

## Archivo : EH2011\_Vivienda

### # S8\_03: 3. Cuanto paga mensualmente por alquiler de esta vivienda (monto)?

<b>Universo</b>	Hogares particulares
<b>Fuente</b>	Informante calificado
<b>Pregunta textual</b>	¿Cuánto paga mensualmente por concepto de alquiler de esta vivienda? Monto (Bs) Sin centavos
<b>Manual del encuestador</b>	<p>Pregunta 3: ¿Cuánto paga mensualmente por concepto de alquiler de esta vivienda?</p> <p>Se busca conocer, cuál es el monto mensual que los miembros del hogar tienen que pagar por el alquiler de la vivienda en la que habitan. Registrar el monto en bolivianos sin centavos, si el declarante informó el pago del alquiler en moneda extranjera hacer la respectiva conversión.</p> <p>Si en el pago de alquiler, estuviera incluido el pago de servicios (luz, agua, etc.), pide al informante que desglose estos pagos, para poder registrar el pago exclusivo del alquiler.</p>
<b>Imputación</b>	No se realizan imputaciones.
<b>Seguridad</b>	De uso público cuando la base de datos sea aprobada oficialmente para su difusión ya que actualmente se encuentra en etapa de validación por parte del Ministerio de Planificación del Desarrollo (MPD).
<b>Conceptos</b>	monto mensual que los miembros del hogar tienen que pagar por el alquiler de la vivienda en la que habitan.

### # S8\_04: 4. Si tuviera que pagar alquiler, ¿cuanto pagaría mensualmente (monto)?

<b>Información</b>	[Tipo= continua] [Formato=numeric] [Rango= 5-30000] [Valores perdidos =*/888888/999999]
<b>Estadística [NP/ P]</b>	[Válido=7288 / 2191747 ] [Inválido=1563 / 478047 ] [Media=526.321 / 537.225 ] [Desviación =843.602 / 889.893 ]
<b>Definición</b>	Esta pregunta indaga sobre el ingreso indirecto que supone al hogar el hecho de no tener que hacer una erogación mensual por concepto de vivienda (Monto).
<b>Universo</b>	Hogares particulares
<b>Fuente</b>	Informante calificado
<b>Pregunta textual</b>	Si tuviera que pagar alquiler, ¿Cuánto debería pagar mensualmente por concepto de alquiler de la vivienda? Monto (Bs) Sin centavos
<b>Manual del encuestador</b>	<p>Pregunta 4: Si tuviera que pagar alquiler, ¿Cuánto debería pagar mensualmente por concepto de alquiler de la vivienda?</p> <p>Se quiere conocer el ingreso indirecto que supone al hogar el hecho de no tener que hacer una erogación mensual por concepto de vivienda. El informante deberá estimar cuanto pagaría de alquiler, por el lugar donde habita, insiste cortésmente en una respuesta lo más cercana a la realidad. El monto se registra sin centavos.</p> <p>Registra la respuesta y continúa con la siguiente pregunta.</p>
<b>Imputación</b>	No se realizan imputaciones.
<b>Seguridad</b>	De uso público cuando la base de datos sea aprobada oficialmente para su difusión ya que actualmente se encuentra en etapa de validación por parte del Ministerio de Planificación del Desarrollo (MPD).
<b>Conceptos</b>	Ingreso indirecto que supone al hogar el hecho de no tener que hacer una erogación mensual por concepto de vivienda (Monto).

### # S8\_05: 5. Cual es el material de construcción mas utilizado en las paredes de esta vivienda?

<b>Información</b>	[Tipo= discreta] [Formato=numeric] [Rango= 1-7] [Valores perdidos =*]
<b>Estadística [NP/ P]</b>	[Válido=8851 / 2669794 ] [Inválido=0 / 0 ]
<b>Definición</b>	Mediante esta pregunta se investiga el material más utilizado en la construcción de las paredes de las viviendas como un elemento que permita, en parte, determinar la calidad de la construcción.
<b>Universo</b>	Hogares particulares
<b>Fuente</b>	Informante calificado
<b>Pregunta textual</b>	¿Cuál es el material de construcción más utilizado en las paredes de esta vivienda? 1. LADRILLO/ BLOQUES DE CEMENTO/ HORMIGÓN 2. ADOBE / TAPIAL 3. TABIQUE/ QUINCHE 4. PIEDRA

## Archivo : EH2011\_Vivienda

### # S8\_05: 5. Cual es el material de construcción mas utilizado en las paredes de esta vivienda?

	5. MADERA 6. CAÑA/ PALMA/ TRONCO 7. OTRO (Especifique)
<b>Manual del encuestador</b>	<p>Toma en cuenta los siguientes elementos:</p> <p>Ladrillo/bloques de cemento/hormigón: Cuando en la construcción de las paredes de la vivienda se utilizaron materiales como ladrillo, bloques de cemento u hormigón armado.</p> <p>Adobe/Tapial: Cuando el material predominante de las paredes es de adobe o bloques de barro mezclados con paja.</p> <p>Tabique/Quinche: Se realiza con una estructura de caña o corteza de madera que es rellena con barro.</p> <p>Piedra: Cuando las paredes de la vivienda están construidas predominantemente con piedras.</p> <p>Madera: Se incluyen en esta categoría tablas, tablonos, venetas y madera prensada. En caso de que la madera esté utilizada sólo para revestimiento de la pared no se la toma en cuenta, debiendo más bien registrarse el material del cual efectivamente está construida la pared.</p> <p>Caña/Palma/Troncos: Estén con o sin recubrimiento. El uso de este material en la construcción de paredes es frecuente en zonas cálidas del país. Ejemplo: Cañahuca, Chuchio, etc.</p> <p>Otro: Aquellos no incluidos en las categorías anteriores, tales como cartón, latas, materiales de desecho u otros, en cuyo caso deberá especificarse sobre la línea punteada.</p> <p>Dado que las alternativas de respuesta están con mayúsculas, no las leas al entrevistado, escucha su respuesta, y asígnele el código correspondiente. Si el informante responde más de una opción se le debe decir que priorice el material predominante.</p>
<b>Imputación</b>	No se realizan imputaciones.
<b>Seguridad</b>	De uso público cuando la base de datos sea aprobada oficialmente para su difusión ya que actualmente se encuentra en etapa de validación por parte del Ministerio de Planificación del Desarrollo (MPD).
<b>Conceptos</b>	Características de la vivienda
<b>Notas</b>	<p>El objetivo de esta sección, es el de medir la pobreza en relación a las necesidades básicas insatisfechas de acceso a servicios básicos y condiciones de la vivienda. La información lograda, permitirá medir la magnitud de los problemas de déficit habitacional y orientar la acción institucional en el diseño de políticas sociales que respondan a las necesidades del país.</p> <p><b>VIVIENDA</b> Es una construcción que tiene uno o más pisos cubiertos por un techo, con acceso independiente desde la calle o áreas de uso común como ser patios o escaleras. Puede estar construida de ladrillo, adobe, piedra, madera, cañas u otros materiales.</p> <p>En la Encuesta sólo se tomarán en cuenta las Viviendas Particulares. Una vivienda particular, es aquella destinada para ser habitada por uno o más hogares, personas con o sin relación de parentesco, pero que viven bajo un mismo régimen familiar.</p>

Valor	Etiqueta	Casos	Ponderado	Porcentaje (Ponderado)
1	Ladrillo/bloques de cemento/hormigón	4755	1504364.0	56.3%
2	Adobe/tapial	3258	969123.0	36.3%
3	Tabique/quinche	102	29721.0	1.1%
4	Piedra	66	16796.0	0.6%
5	Madera	602	131242.0	4.9%
6	Caña/palma/tronco	52	12931.0	0.5%
7	Otro	16	5617.0	0.2%

### # S8\_05e: 5. Otro especifique

<b>Información</b>	[Tipo= discreta] [Formato=character] [Valores perdidos =*]
<b>Estadística [NP/ P]</b>	[Válido=17 / 5675 ]
<b>Definición</b>	Esta pregunta indaga acerca del material predominante en las paredes de la vivienda dentro de una de las siguientes opciones: ¿Otra? (Especifique)
<b>Universo</b>	Hogares particulares
<b>Fuente</b>	Informante calificado
<b>Pregunta textual</b>	¿Cuál es el material de construcción más utilizado en las paredes de esta vivienda? 7. OTRO (Especifique)
<b>Imputación</b>	No se realizan imputaciones.

## Archivo : EH2011\_Vivienda

### # S8\_05e: 5. Otro especifique

**Seguridad** De uso público cuando la base de datos sea aprobada oficialmente para su difusión ya que actualmente se encuentra en etapa de validación por parte del Ministerio de Planificación del Desarrollo (MPD).

Valor	Etiqueta	Casos	Ponderado	Porcentaje (Ponderado)
ALUMINIO		1	287.0	5.1%
CALAMINA		9	3638.0	64.1%
CALAMINA MADERA		1	380.0	6.7%
CARROCERIA		1	312.0	5.5%
CERAMICA		1	190.0	3.3%
CHUCHIO		1	19.0	0.3%
LADRILLO Y BARRO		1	397.0	7.0%
NSNR		1	187.0	3.3%
PLASTICO		1	265.0	4.7%

### # S8\_06: 6. Las paredes interiores de esta vivienda tienen revoque?

<b>Información</b>	[Tipo= discreta] [Formato=numeric] [Rango= 1-9] [Valores perdidos =*]			
<b>Estadística [NP/ P]</b>	[Válido=8851 / 2669794 ] [Inválido=0 / 0 ]			
<b>Definición</b>	Esta pregunta indaga si las paredes de la vivienda tienen algún tipo de revestimiento.			
<b>Universo</b>	Hogares particulares			
<b>Fuente</b>	Informante calificado			
<b>Pregunta textual</b>	¿Las paredes interiores de esta vivienda, tienen revoque? 1. Si 2. No			
<b>Manual del encuestador</b>	Se desea determinar si las paredes de la vivienda tienen algún tipo de revestimiento, ya sea por razones estéticas o como una aproximación al cuidado que tienen los hogares para prevenir el riesgo de enfermedades como la Malaria y el Chagas.  Toma en cuenta que cuando la mayor parte de las paredes están revocadas, se considera que la respuesta es Sí, de lo contrario anota el código que corresponde a la respuesta es No.  Registra el código de la opción elegida en el recuadro correspondiente.			
<b>Imputación</b>	No se realizan imputaciones.			
<b>Seguridad</b>	De uso público cuando la base de datos sea aprobada oficialmente para su difusión ya que actualmente se encuentra en etapa de validación por parte del Ministerio de Planificación del Desarrollo (MPD).			
<b>Conceptos</b>	Características de la vivienda			
<b>Notas</b>	El objetivo de esta sección, es el de medir la pobreza en relación a las necesidades básicas insatisfechas de acceso a servicios básicos y condiciones de la vivienda. La información lograda, permitirá medir la magnitud de los problemas de déficit habitacional y orientar la acción institucional en el diseño de políticas sociales que respondan a las necesidades del país.  VIVIENDA Es una construcción que tiene uno o más pisos cubiertos por un techo, con acceso independiente desde la calle o áreas de uso común como ser patios o escaleras. Puede estar construida de ladrillo, adobe, piedra, madera, cañas u otros materiales.  En la Encuesta sólo se tomarán en cuenta las Viviendas Particulares. Una vivienda particular, es aquella destinada para ser habitada por uno o más hogares, personas con o sin relación de parentesco, pero que viven bajo un mismo régimen familiar.			
<b>Valor</b>	<b>Etiqueta</b>	<b>Casos</b>	<b>Ponderado</b>	<b>Porcentaje (Ponderado)</b>
1	Si	7108	2186217.0	81.9%
2	No	1743	483577.0	18.1%

## Archivo : EH2011\_Vivienda

### # S8\_07: 7. Cual es el material mas utilizado en los techos de esta vivienda?

<b>Información</b>	[Tipo= discreta] [Formato=numeric] [Rango= 1-9] [Valores perdidos =*]			
<b>Estadística [NP/ P]</b>	[Válido=8851 / 2669794 ] [Inválido=0 / 0 ]			
<b>Definición</b>	Esta pregunta indaga acerca del material que predomina en los techos de la vivienda para tener información adicional que permita determinar la calidad de la construcción. Las opciones son:  1. CALAMINA O PLANCHA 2. TEJA (CEMENTO/ARCILLA/FIBROCEMENTO) 3. LOSA DE HORMIGÓN ARMADO 4. PAJA/CAÑA/PALMA/BARRO 5. OTRO (Especifique)			
<b>Universo</b>	Hogares particulares			
<b>Fuente</b>	Informante calificado			
<b>Pregunta textual</b>	¿Cuál es el material más utilizado en los techos de esta vivienda? 1. CALAMINA O PLANCHA 2. TEJA (CEMENTO/ARCILLA/FIBROCEMENTO) 3. LOSA DE HORMIGÓN ARMADO 4. PAJA/CAÑA/PALMA/BARRO 5. OTRO (Especifique)			
<b>Pos-pregunta</b>	Como las alternativas de respuesta están con mayúsculas, no las leas al entrevistado, escucha su respuesta, y asígnale el código correspondiente.			
<b>Manual del encuestador</b>	Indaga cuál es el material que predomina en los techos de la vivienda; este es otro elemento que permite determinar la calidad de la construcción, considera el siguiente detalle:  Calamina o plancha: Cuando la mayor parte del techo es de chapas metálicas acanaladas o lisas (calaminas de plancha). Teja (Cemento/Arcilla/Fibrocemento): Cubierta formada de láminas planas u onduladas, elaboradas con cemento, arcilla, fibrocemento u otro material semejante. Losa de hormigón armado: Cuando la cubierta de la construcción esté hecha de cemento y fierro generalmente en forma de plancha horizontal, inclinada o de terraza, e integra la estructura de la construcción. (Ejemplo: el techo de un departamento dentro de un edificio). Paja/Caña/Palma/Barro: Techo construido con este tipo de materiales no elaborados. Se da generalmente en las áreas rurales. Otro: Techo construido con tablas, tablonés, materiales de desperdicio u otros. En este caso debes especificar la respuesta sobre la línea punteada.			
<b>Imputación</b>	No se realizan imputaciones.			
<b>Seguridad</b>	De uso público cuando la base de datos sea aprobada oficialmente para su difusión ya que actualmente se encuentra en etapa de validación por parte del Ministerio de Planificación del Desarrollo (MPD).			
<b>Conceptos</b>	Características de la vivienda			
<b>Notas</b>	El objetivo de esta sección, es el de medir la pobreza en relación a las necesidades básicas insatisfechas de acceso a servicios básicos y condiciones de la vivienda. La información lograda, permitirá medir la magnitud de los problemas de déficit habitacional y orientar la acción institucional en el diseño de políticas sociales que respondan a las necesidades del país.  VIVIENDA Es una construcción que tiene uno o más pisos cubiertos por un techo, con acceso independiente desde la calle o áreas de uso común como ser patios o escaleras. Puede estar construida de ladrillo, adobe, piedra, madera, cañas u otros materiales.  En la Encuesta sólo se tomarán en cuenta las Viviendas Particulares. Una vivienda particular, es aquella destinada para ser habitada por uno o más hogares, personas con o sin relación de parentesco, pero que viven bajo un mismo régimen familiar.			
<b>Valor</b>	<b>Etiqueta</b>	<b>Casos</b>	<b>Ponderado</b>	<b>Porcentaje (Ponderado)</b>
1	Calamina o plancha	4717	1410488.0	 52.8%
2	Teja(cemento/arcilla/fibrocemento)	2655	847422.0	 31.7%
3	Losa de hormigón armado	554	171743.0	 6.4%
4	Paja/caña/palma/barro	916	237568.0	 8.9%
5	Otro	9	2573.0	 0.1%

## Archivo : EH2011\_Vivienda

### # S8\_07e: 7. Otro especifique

<b>Información</b>	[Tipo= discreta] [Formato=character] [Valores perdidos =*]
<b>Estadística [NP/ P]</b>	[Válido=9 / 2573 ]
<b>Definición</b>	Esta pregunta indaga acerca de cuál es el material más utilizado en los techos dentro de una de las siguientes opciones: ¿Otra? (Especifique)
<b>Universo</b>	Hogares particulares
<b>Fuente</b>	Informante calificado
<b>Pregunta textual</b>	¿Cuál es el material más utilizado en los techos de esta vivienda? OTRO (Especifique)
<b>Imputación</b>	No se realizan imputaciones.
<b>Seguridad</b>	De uso público cuando la base de datos sea aprobada oficialmente para su difusión ya que actualmente se encuentra en etapa de validación por parte del Ministerio de Planificación del Desarrollo (MPD).

Valor	Etiqueta	Casos	Ponderado	Porcentaje (Ponderado)
CARPA		1	436.0	16.9%
CARPA DE CAMION		1	267.0	10.4%
CARPA DE PLASTICO		1	389.0	15.1%
CARROCERIA		1	312.0	12.1%
DURALID		1	302.0	11.7%
GUINGLE		1	162.0	6.3%
HULE		1	216.0	8.4%
MADERA		1	224.0	8.7%
PLASTICO		1	265.0	10.3%

### # S8\_08: 8. Cual es el material mas utilizado en los pisos de esta vivienda?

<b>Información</b>	[Tipo= discreta] [Formato=numeric] [Rango= 1-8] [Valores perdidos =*]
<b>Estadística [NP/ P]</b>	[Válido=8851 / 2669794 ] [Inválido=0 / 0 ]
<b>Definición</b>	Con esta pregunta, se desea conocer el material predominante en los pisos de la vivienda y es el elemento final para determinar la calidad de la construcción. Las opciones posibles de materiales son:  <ol style="list-style-type: none"> <li>1. TIERRA</li> <li>2. TABLÓN DE MADERA</li> <li>3. MACHIEMBRE/PARQUET</li> <li>4. ALFOMBRA/TAPIZÓN</li> <li>5. CEMENTO</li> <li>6. MOSAICO/BALDOSAS/CERÁMICA</li> <li>7. LADRILLO</li> <li>8. OTRO (Especifique)</li> </ol>
<b>Universo</b>	Hogares particulares
<b>Fuente</b>	Informante calificado
<b>Pregunta textual</b>	¿Cuál es el material más utilizado en los pisos de esta vivienda? <ol style="list-style-type: none"> <li>1. TIERRA</li> <li>2. TABLÓN DE MADERA</li> <li>3. MACHIHEMBRE/PARQUET</li> <li>4. ALFOMBRA/TAPIZÓN</li> <li>5. CEMENTO</li> <li>6. MOSAICO/BALDOSAS/CERÁMICA</li> <li>7. LADRILLO</li> <li>8. OTRO (Especifique)</li> </ol>

## Archivo : EH2011\_Vivienda

### # S8\_08: 8. Cual es el material mas utilizado en los pisos de esta vivienda?

<b>Pos-pregunta</b>	Las alternativas de respuesta están con mayúsculas, no las leas al entrevistado, escucha su respuesta, y asígnale el código correspondiente. Registra el código de la opción correspondiente en el recuadro de la pregunta.
<b>Manual del encuestador</b>	<p>Toma en cuenta las siguientes aclaraciones que te ayudarán a clasificar los pisos de las habitaciones que ocupa el hogar.</p> <p>Tierra: Cuando el piso de la vivienda no esta recubierto con ningún material.</p> <p>Tablón de madera: Cuando el piso esta recubierto de madera que no tuvo tratamiento alguno, no tiene forma homogénea ni está afirmado al piso.</p> <p>Machihembre/Parquet: Cuando el piso esta recubierto de parquet, machihembre o cualquier otra madera similar que tenga un procesamiento para este fin, generalmente es pegado o clavado al piso.</p> <p>Alfombra/Tapizón: Cuando el piso está cubierto con una alfombra o tapizón.</p> <p>Cemento: Cuando el piso está recubierto con mezcla de cemento y arena.</p> <p>Mosaicos/Baldosas/Cerámica: El material utilizado corresponde a pequeños bloques prefabricados que se colocan en el piso.</p> <p>Ladrillo: Cuando el piso está cubierto con bloques de ladrillo.</p>
<b>Imputación</b>	No se realizan imputaciones.
<b>Seguridad</b>	De uso público cuando la base de datos sea aprobada oficialmente para su difusión ya que actualmente se encuentra en etapa de validación por parte del Ministerio de Planificación del Desarrollo (MPD).
<b>Conceptos</b>	Características de la vivienda
<b>Notas</b>	<p>El objetivo de esta sección, es el de medir la pobreza en relación a las necesidades básicas insatisfechas de acceso a servicios básicos y condiciones de la vivienda. La información lograda, permitirá medir la magnitud de los problemas de déficit habitacional y orientar la acción institucional en el diseño de políticas sociales que respondan a las necesidades del país.</p> <p><b>VIVIENDA</b></p> <p>Es una construcción que tiene uno o más pisos cubiertos por un techo, con acceso independiente desde la calle o áreas de uso común como ser patios o escaleras. Puede estar construida de ladrillo, adobe, piedra, madera, cañas u otros materiales.</p> <p>En la Encuesta sólo se tomarán en cuenta las Viviendas Particulares. Una vivienda particular, es aquella destinada para ser habitada por uno o más hogares, personas con o sin relación de parentesco, pero que viven bajo un mismo régimen familiar.</p>

Valor	Etiqueta	Casos	Ponderado	Porcentaje (Ponderado)
1	Tierra	1948	578244.0	21.7%
2	Tablón de madera	314	81665.0	3.1%
3	Machihembre/parquet	854	259306.0	9.7%
4	Alfombra/tapizón	31	9235.0	0.3%
5	Cemento	3668	1128568.0	42.3%
6	Mosaico/baldosas/cerámica	1686	499225.0	18.7%
7	Ladrillo	337	109313.0	4.1%
8	Otro	13	4238.0	0.2%

### # S8\_08e: 8. Otro especifique

<b>Información</b>	[Tipo= discreta] [Formato=character] [Valores perdidos =*]
<b>Estadística [NP/ P]</b>	[Válido=13 / 4238 ]
<b>Definición</b>	Esta pregunta indaga acerca de cuál es el material más utilizado en los pisos dentro de una de las siguientes opciones: ¿Otra? (Especifique)
<b>Universo</b>	Hogares particulares
<b>Fuente</b>	Informante calificado
<b>Pregunta textual</b>	¿Cuál es el material más utilizado en los pisos de esta vivienda? OTRO (Especifique)
<b>Imputación</b>	No se realizan imputaciones.
<b>Seguridad</b>	De uso público cuando la base de datos sea aprobada oficialmente para su difusión ya que actualmente se encuentra en etapa de validación por parte del Ministerio de Planificación del Desarrollo (MPD).



## Archivo : EH2011\_Vivienda

### # S8\_08e: 8. Otro especifique

Valor	Etiqueta	Casos	Ponderado	Porcentaje (Ponderado)
EMPEDRADO		6	1857.0	43.8%
EMPEDRADO CON YESO		1	389.0	9.2%
ES DE PIEDRA		1	389.0	9.2%
MARMOL		1	387.0	9.1%
PIEDRA		4	1216.0	28.7%

### # S8\_09: 9. Principalmente el agua para beber y cocinar la obtienen de ...

<b>Información</b>	[Tipo= discreta] [Formato=numeric] [Rango= 1-8] [Valores perdidos =*]
<b>Estadística [NP/ P]</b>	[Válido=8851 / 2669794 ] [Inválido=0 / 0 ]
<b>Definición</b>	<p>Esta pregunta indaga acerca de la procedencia del agua que las personas del hogar obtienen habitualmente para beber y cocinar. Las opciones son:</p> <ol style="list-style-type: none"> <li>1. Cañería de red?</li> <li>2. Pileta pública?</li> <li>3. Carro repartidor (aguatero)?</li> <li>4. Pozo o noria con bomba?</li> <li>5. Pozo o noria sin bomba?</li> <li>6. Río/ Vertiente/ Acequia?</li> <li>7. Lago/ Laguna/ Curiche?</li> <li>8. Otro? (Especifique)</li> </ol>
<b>Universo</b>	Hogares particulares
<b>Fuente</b>	Informante calificado
<b>Pregunta textual</b>	<p>Principalmente, el agua para beber y cocinar la obtienen de ...</p> <ol style="list-style-type: none"> <li>1. Cañería de red?</li> <li>2. Pileta pública?</li> <li>3. Carro repartidor (aguatero)?</li> <li>4. Pozo o noria con bomba?</li> <li>5. Pozo o noria sin bomba?</li> <li>6. Río/ Vertiente/ Acequia?</li> <li>7. Lago/ Laguna/ Curiche?</li> <li>8. Otro? (Especifique)</li> </ol>
<b>Manual del encuestador</b>	<p>Considera las siguientes aclaraciones que te ayudarán a clasificar las alternativas de la pregunta:</p> <p>Cañería de red: Cuando el servicio de agua se encuentra disponible por medio de cañerías hasta la edificación y proviene de una empresa o cooperativa, pública o privada, encargada de su tratamiento.</p> <p>Pileta pública: Cuando el servicio de agua se encuentra disponible por medio de cañerías localizadas fuera de la edificación, lote o terreno.</p> <p>Carro repartidor (aguatero): Cuando se abastece de agua a través de un vehículo distribuidor, conocido como carro repartidor, aguatero o cisterna.</p> <p>Pozo o noria con bomba: Cuando el pozo o noria cuenta con un dispositivo eléctrico o a combustible que se utiliza para extraer el agua.</p> <p>Pozo o noria sin bomba: Cuando el pozo o noria no cuenta con un dispositivo eléctrico o a combustible para extraer el agua.</p> <p>Río/Vertiente/Acequia: Cuando el hogar se abastece de agua de los ríos, vertientes o acequias.</p> <p>Lago/Laguna/Curiche: Cuando el hogar se abastece de agua de lagos, lagunas o curiches.</p> <p>Otro (especifique): Si el abastecimiento de agua se realiza por otras fuentes a las citadas anteriormente. Por ejemplo: agua de lluvia.</p> <p>Registra el código, de una sola de las opciones, en el recuadro de la pregunta. En caso que el informante responda más de una opción, indaga cuál es la principal.</p>
<b>Imputación</b>	No se realizan imputaciones.
<b>Seguridad</b>	De uso público cuando la base de datos sea aprobada oficialmente para su difusión ya que actualmente se encuentra en etapa de validación por parte del Ministerio de Planificación del Desarrollo (MPD).
<b>Conceptos</b>	Características de la vivienda

## Archivo : EH2011\_Vivienda

### # S8\_09: 9. Principalmente el agua para beber y cocinar la obtienen de ...

<b>Notas</b>	<p>El objetivo de esta sección, es el de medir la pobreza en relación a las necesidades básicas insatisfechas de acceso a servicios básicos y condiciones de la vivienda. La información lograda, permitirá medir la magnitud de los problemas de déficit habitacional y orientar la acción institucional en el diseño de políticas sociales que respondan a las necesidades del país.</p> <p><b>VIVIENDA</b> Es una construcción que tiene uno o más pisos cubiertos por un techo, con acceso independiente desde la calle o áreas de uso común como ser patios o escaleras. Puede estar construida de ladrillo, adobe, piedra, madera, cañas u otros materiales.</p> <p>En la Encuesta sólo se tomarán en cuenta las Viviendas Particulares. Una vivienda particular, es aquella destinada para ser habitada por uno o más hogares, personas con o sin relación de parentesco, pero que viven bajo un mismo régimen familiar.</p>
--------------	-----------------------------------------------------------------------------------------------------------------------------------------------------------------------------------------------------------------------------------------------------------------------------------------------------------------------------------------------------------------------------------------------------------------------------------------------------------------------------------------------------------------------------------------------------------------------------------------------------------------------------------------------------------------------------------------------------------------------------------------------------------------------------------------------------------------------------------------------------------------------------------------------------------------------------------------

Valor	Etiqueta	Casos	Ponderado	Porcentaje (Ponderado)
1	Cañería de red?	5709	1745944.0	65.4%
2	Pileta pública?	190	50982.0	1.9%
3	Carro repartidor (aguatero)?	129	42222.0	1.6%
4	Pozo o noria con bomba?	611	193588.0	7.3%
5	Pozo o noria sin bomba?	484	139995.0	5.2%
6	Río/vertiente/acequia?	1594	466382.0	17.5%
7	Lago/laguna/curiche?	34	4209.0	0.2%
8	Otro?	100	26472.0	1.0%

### # S8\_09e: 9. Otro especifique

<b>Información</b>	[Tipo= discreta] [Formato=character] [Valores perdidos =*]
<b>Estadística [NP/ P]</b>	[Válido=100 / 26472 ]
<b>Definición</b>	Esta pregunta indaga acerca de donde se obtiene el agua para beber y cocinar dentro de una de las siguientes opciones: ¿Otra? (Especifique)
<b>Universo</b>	Hogares particulares
<b>Fuente</b>	Informante calificado
<b>Pregunta textual</b>	Principalmente, el agua para beber y cocinar la obtienen de ... Otro? (Especifique)
<b>Imputación</b>	No se realizan imputaciones.
<b>Seguridad</b>	De uso público cuando la base de datos sea aprobada oficialmente para su difusión ya que actualmente se encuentra en etapa de validación por parte del Ministerio de Planificación del Desarrollo (MPD).

Valor	Etiqueta	Casos	Ponderado	Porcentaje (Ponderado)
AGUA EMBOTELLADA		1	436.0	1.6%
AGUA LINDA		1	111.0	0.4%
AGUA MINERAL EN BOTELLON		1	52.0	0.2%
BOTELLON 20 LTS AGUA MINERAL		1	255.0	1.0%
BOTELLON 20 LTS PARA BEBER		1	43.0	0.2%
BOTELLON AGUA MINERAL 20 LTS		2	135.0	0.5%

## Archivo : EH2011\_Vivienda

### # S8\_09e: 9. Otro especifique

Valor	Etiqueta	Casos	Ponderado	Porcentaje (Ponderado)
BOTELLON AGUA MINERAL DE 20 LT		1	58.0	0.2%
BOTELLON DE 20 LTS		1	117.0	0.4%
BOTELLON DE 20LTS AGUA MINERAL		1	77.0	0.3%
BOTELLON DE AGUA		3	189.0	0.7%
BOTELLON DE AGUA 20 LTS		1	43.0	0.2%
BOTELLON DE AGUA DE 20 LITROS		1	63.0	0.2%
BOTELLON DE AGUA MINERAL		10	758.0	2.9%
BOTELLON DE AGUA MINERAL 20 LT		1	58.0	0.2%
BOTELLONES DE AGUA		1	387.0	1.5%
COMPRA EL AGUA		1	131.0	0.5%
COMPRAN AGUA		1	184.0	0.7%
COMPRAN AGUA DEL VECINO		1	297.0	1.1%
DE SU VECINA		1	282.0	1.1%
DEL VECINO		3	712.0	2.7%
DEPOSITO DE AGUA		1	261.0	1.0%
EL AGUA LE PASA EL VECINO		1	244.0	0.9%
EL VECINO LE PASA		1	410.0	1.5%
EL VECINO LE REGALA AGUA		1	283.0	1.1%
ESTANQUE		24	9384.0	35.4%
LA OBTIENE DE LOS VECINOS		1	495.0	1.9%
LA OBTIENE DE SU OTRA CASA		1	332.0	1.3%
LA OBTIENE DE SUS VECINOS		1	219.0	0.8%

## Archivo : EH2011\_Vivienda

### # S8\_09e: 9. Otro especifique

Valor	Etiqueta	Casos	Ponderado	Porcentaje (Ponderado)
LE PASA EL VECINO		3	966.0	3.6%
LE PASA EL VECINO AGUA		1	219.0	0.8%
LE PASA EL VECINO ES EL HIJO		1	319.0	1.2%
LE PASA SU HIJA POR TURIL		1	504.0	1.9%
LE PASA UN VECINO		1	504.0	1.9%
LE PROPORCIONA SU VECINA		1	230.0	0.9%
LE REGALA EL VECINO DEL POZO C		1	665.0	2.5%
LE REGALAN AGUA DE OTRA ZONA		1	332.0	1.3%
LE REGALAN EL AGUA		1	444.0	1.7%
LES REGALA LA VECINA		1	196.0	0.7%
MANGUERA QUE VIENE DE LA CASA		1	397.0	1.5%
PISCINA PUBLICA		1	156.0	0.6%
PISCINAS PUBLICAS		1	156.0	0.6%
SE HACE PASAR DEL VECINO		1	267.0	1.0%
SE HACE REGALAR DE LOS VECINOS		1	82.0	0.3%
SE HACE REGALAR DE SUS VECINOS		1	82.0	0.3%
SE HACE REGALAR DEL SURTIDOR		1	185.0	0.7%
SE HACEN PASAR DE LA VECINA		1	382.0	1.4%
SE TRAE DE SU OTRA CASA		1	232.0	0.9%
SIFON		1	430.0	1.6%
SU TIO LE REGALA		1	320.0	1.2%

## Archivo : EH2011\_Vivienda

### # S8\_09e: 9. Otro especifique

Valor	Etiqueta	Casos	Ponderado	Porcentaje (Ponderado)
AGUA ES SU VE				
TRAE DE LA CASA DE SU TIA		1	426.0	1.6%
VECINA		2	383.0	1.4%
VECINO		8	2199.0	8.3%
VECINOS		1	380.0	1.4%

### # S8\_10: 10. El agua para beber y cocinar se distribuye ....

<b>Información</b>	[Tipo= discreta] [Formato=numeric] [Rango= 1-8] [Valores perdidos =*/9]			
<b>Estadística [NP/ P]</b>	[Válido=8851 / 2669794 ] [Inválido=0 / 0 ]			
<b>Definición</b>	Mediante esta pregunta se investiga la accesibilidad del hogar para con el agua que utiliza, así como una aproximación a la calidad del agua del hogar.			
<b>Universo</b>	Hogares particulares			
<b>Fuente</b>	Informante calificado			
<b>Pregunta textual</b>	¿El agua para beber y cocinar se distribuye... 1. Por cañería dentro de la vivienda? 2. Por cañería fuera de la vivienda, 3. Por cañería fuera del lote o terreno? 4. No se distribuye por cañería?			
<b>Pos-pregunta</b>	Anota el código correspondiente de la respuesta, en el recuadro de la pregunta.			
<b>Manual del encuestador</b>	Considera las siguientes opciones:  Por cañería dentro de la vivienda: cuando dentro de la vivienda se dispone de instalación de agua de cañería (hasta el baño o cocina). Por cañería fuera de la vivienda, pero dentro del lote o terreno: cuando la vivienda no dispone de una instalación de agua por cañería, pero si dentro de los límites del lote o terreno donde se encuentra la vivienda. No se distribuye por cañería: El agua que consume el hogar se distribuye por otros medios, diferentes al de la cañería.			
<b>Imputación</b>	No se realizan imputaciones.			
<b>Seguridad</b>	De uso público cuando la base de datos sea aprobada oficialmente para su difusión ya que actualmente se encuentra en etapa de validación por parte del Ministerio de Planificación del Desarrollo (MPD).			
<b>Conceptos</b>	Características de la vivienda			
<b>Notas</b>	El objetivo de esta sección, es el de medir la pobreza en relación a las necesidades básicas insatisfechas de acceso a servicios básicos y condiciones de la vivienda. La información lograda, permitirá medir la magnitud de los problemas de déficit habitacional y orientar la acción institucional en el diseño de políticas sociales que respondan a las necesidades del país.  VIVIENDA Es una construcción que tiene uno o más pisos cubiertos por un techo, con acceso independiente desde la calle o áreas de uso común como ser patios o escaleras. Puede estar construida de ladrillo, adobe, piedra, madera, cañas u otros materiales.  En la Encuesta sólo se tomarán en cuenta las Viviendas Particulares. Una vivienda particular, es aquella destinada para ser habitada por uno o más hogares, personas con o sin relación de parentesco, pero que viven bajo un mismo régimen familiar.			
<b>Valor</b>	<b>Etiqueta</b>	<b>Casos</b>	<b>Ponderado</b>	<b>Porcentaje (Ponderado)</b>
1	Por cañería dentro de la vivienda	2805	842019.0	31.5%
2	Por cañería fuera de la vivienda, pero dentro del lote o terreno	4218	1305699.0	48.9%
3	Por cañería fuera de la vivienda no se distribuye por cañería	256	76574.0	2.9%
4	No se distribuye por cañería	1572	445502.0	16.7%

## Archivo : EH2011\_Vivienda

### # S8\_11: 11. Cuanto gastan normalmente en agua para uso del hogar al mes?

<b>Información</b>	[Tipo= continua] [Formato=numeric] [Rango= 0-450] [Valores perdidos =*/999999]
<b>Estadística [NP/ P]</b>	[Válido=8802 / 2656222 ] [Inválido=49 / 13572 ] [Media=30.225 / 32.037 ] [Desviación =45.661 / 48.531 ]
<b>Definición</b>	Esta pregunta indaga acerca del gasto que le significa al hogar contar con agua, cualquiera que sea su procedencia.
<b>Universo</b>	Hogares particulares
<b>Fuente</b>	Informante calificado
<b>Pregunta textual</b>	11. ¿Cuánto gastan normalmente en agua para uso del hogar al mes? Monto (Bs) Sin centavos
<b>Manual del encuestador</b>	Pregunta 11: ¿Cuánto gastan normalmente en agua para uso del hogar al mes? Registrar el monto en Bolivianos, Sin centavos. SI EN EL ALQUILER SE ENCUENTRA INCLUIDO EL PAGO DE AGUA POTABLE, EL INFORMANTE DEBERÁ ESTIMAR SÓLO EL PAGO POR ESTE SERVICIO
<b>Imputación</b>	No se realizan imputaciones.
<b>Seguridad</b>	De uso público cuando la base de datos sea aprobada oficialmente para su difusión ya que actualmente se encuentra en etapa de validación por parte del Ministerio de Planificación del Desarrollo (MPD).
<b>Conceptos</b>	Características de la vivienda

### # S8\_12: 12. Tiene baño, water o letrina?

<b>Información</b>	[Tipo= discreta] [Formato=numeric] [Rango= 1-9] [Valores perdidos =*]
<b>Estadística [NP/ P]</b>	[Válido=8851 / 2669794 ] [Inválido=0 / 0 ]
<b>Definición</b>	Esta pregunta indaga acerca de la tenencia o no por parte del hogar de un servicio higiénico.
<b>Universo</b>	Hogares particulares
<b>Fuente</b>	Informante calificado
<b>Pregunta textual</b>	¿Tiene baño, water o letrina? 1. Si 2. No
<b>Manual del encuestador</b>	Pregunta 12: ¿Tiene baño, water o letrina?  Al servicio higiénico se lo conoce con distintos nombres como los que se señalan en la pregunta, por lo tanto es importante que se lean los tres nombres y si en la región lo conocen con otro nombre menciónalo también. La alternativa "No" considera que las personas del hogar hacen uso de servicios higiénicos públicos, corrales o al aire libre.  Anota el código de la respuesta en el recuadro de la pregunta.
<b>Imputación</b>	No se realizan imputaciones.
<b>Seguridad</b>	De uso público cuando la base de datos sea aprobada oficialmente para su difusión ya que actualmente se encuentra en etapa de validación por parte del Ministerio de Planificación del Desarrollo (MPD).
<b>Conceptos</b>	Características de la vivienda

Valor	Etiqueta	Casos	Ponderado	Porcentaje (Ponderado)
1	Si	7117	2158100.0	80.8%
2	No	1734	511694.0	19.2%

### # S8\_13: 13. El baño, water o letrina es ....

<b>Información</b>	[Tipo= discreta] [Formato=numeric] [Rango= 1-8] [Valores perdidos =*]
<b>Estadística [NP/ P]</b>	[Válido=7117 / 2158100 ] [Inválido=1734 / 511694 ]
<b>Definición</b>	Esta pregunta indaga acerca de las características de uso del servicio higiénico del hogar. Esto es, si el servicio higiénico es de uso exclusivo del hogar o es compartido con otros hogares.
<b>Universo</b>	Hogares particulares
<b>Fuente</b>	Informante calificado

## Archivo : EH2011\_Vivienda

### # S8\_13: 13. El baño, water o letrina es ....

<b>Pregunta textual</b>	¿El baño, water o letrina es: 1. Usado sólo por su hogar? 2. Compartido con otros hogares?			
<b>Manual del encuestador</b>	Pregunta 13: ¿El baño, water o letrina es:  Esta pregunta se aplica únicamente a los hogares que tienen baño, water o letrina. 1. Usado sólo por su hogar? ---Se refiere a uso exclusivo del hogar. 2. Compartido con otros hogares? --- Se considera que el servicio higiénico es compartido con otros hogares, cuando cotidianamente (diariamente) el servicio higiénico es utilizado por personas miembros de otros hogares.  Registra el código de la respuesta en el recuadro correspondiente y pasa a la siguiente pregunta			
<b>Imputación</b>	No se realizan imputaciones.			
<b>Seguridad</b>	De uso público cuando la base de datos sea aprobada oficialmente para su difusión ya que actualmente se encuentra en etapa de validación por parte del Ministerio de Planificación del Desarrollo (MPD).			
<b>Conceptos</b>	Características de la vivienda			
<b>Valor</b>	<b>Etiqueta</b>	<b>Casos</b>	<b>Ponderado</b>	<b>Porcentaje (Ponderado)</b>
1	Usado sólo por su hogar	5259	1571926.0	72.8%
2	Compartido con otros hogares	1858	586174.0	27.2%
Sysmiss		1734	511694.0	

### # S8\_14: 14. El baño, water o letrina tiene desague ....

<b>Información</b>	[Tipo= discreta] [Formato=numeric] [Rango= 1-8] [Valores perdidos =*]
<b>Estadística [NP/ P]</b>	[Válido=7117 / 2158100 ] [Inválido=1734 / 511694 ]
<b>Definición</b>	Esta pregunta permite investigar si la vivienda dispone de un adecuado sistema de eliminación de excretas. Las opciones son:  1. Al alcantarillado? 2. A una cámara séptica? 3. A un pozo ciego? 4. A la superficie (calle/quebrada/río)?
<b>Universo</b>	Hogares particulares
<b>Fuente</b>	Informante calificado
<b>Pregunta textual</b>	¿El baño, water o letrina tiene desague... 1. Al alcantarillado? 2. A una cámara séptica? 3. A un pozo ciego? 4. A la superficie (calle/quebrada/río)?
<b>Manual del encuestador</b>	Pregunta 14: ¿El baño, water o letrina tiene desague... Objetivo: Investigar si la vivienda dispone de un adecuado sistema de eliminación de excretas.  Los conceptos de las opciones que debes considerar son: 1. Al alcantarillado? --- Sistema convencional de eliminación de aguas servidas. 2. A una cámara séptica? --- Es un depósito impermeabilizado para aguas servidas, generalmente construido con cemento armado. 3. A un pozo ciego? --- Es una fosa de tierra. 4. A la superficie (calle/quebrada/río)? --- Cuando las aguas servidas se eliminan hacia patios, calles, ríos, etc.  A nota el código de la respuesta en el recuadro correspondiente y pasa a la siguiente pregunta  En caso de que en un área dispersa existan varios hogares que contesten que el desague se realiza a través del alcantarillado, entonces el supervisor deberá corroborar la información a través de las autoridades (Alcalde, Oficial Mayor Técnico, etc).
<b>Imputación</b>	No se realizan imputaciones.
<b>Seguridad</b>	De uso público cuando la base de datos sea aprobada oficialmente para su difusión ya que actualmente se encuentra en etapa de validación por parte del Ministerio de Planificación del Desarrollo (MPD).

## Archivo : EH2011\_Vivienda

### # S8\_14: 14. El baño, water o letrina tiene desague ....

Conceptos		Características de la vivienda		
Valor	Etiqueta	Casos	Ponderado	Porcentaje (Ponderado)
1	Al alcantarillado	4336	1280801.0	59.3%
2	A una cámara séptica	803	259193.0	12.0%
3	A un pozo ciego	1933	606453.0	28.1%
4	A la superficie (calle/quebrada/rio)	45	11653.0	0.5%
System		1734	511694.0	

### # S8\_15: 15. Usa energia electrica para alumbrar esta vivienda?

<b>Información</b>	[Tipo= discreta] [Formato=numeric] [Rango= 1-8] [Valores perdidos =*]			
<b>Estadística [NP/ P]</b>	[Válido=8851 / 2669794 ] [Inválido=0 / 0 ]			
<b>Definición</b>	Esta pregunta indaga si el hogar cuenta con instalaciones de energía eléctrica.			
<b>Universo</b>	Hogares particulares			
<b>Fuente</b>	Informante calificado			
<b>Pregunta textual</b>	¿Usa energía eléctrica para alumbrar esta vivienda? 1. Si 2. No			
<b>Manual del encuestador</b>	Pregunta 15: ¿Cuánto gastan normalmente por el servicio de energía eléctrica al mes?  Indaga el monto mensual que paga el hogar por el servicio de energía eléctrica. El monto corresponde al total declarado en las facturas del servicio (aún cuando ese total incluye también el servicio de recojo de basura). Píde al informante que el monto declarado, sea más bien un promedio de este gasto mensual. Registrar el monto sin centavos.			
<b>Imputación</b>	No se realizan imputaciones.			
<b>Seguridad</b>	De uso público cuando la base de datos sea aprobada oficialmente para su difusión ya que actualmente se encuentra en etapa de validación por parte del Ministerio de Planificación del Desarrollo (MPD).			
<b>Conceptos</b>	Características de la vivienda			
Valor	Etiqueta	Casos	Ponderado	Porcentaje (Ponderado)
1	Si	7771	2360017.0	88.4%
2	No	1080	309777.0	11.6%

### # S8\_16: 16. Cuanto gastan normalmente por servicio de energia electrica al mes?

<b>Información</b>	[Tipo= continua] [Formato=numeric] [Rango= 0-700] [Valores perdidos =*/99999/999999]
<b>Estadística [NP/ P]</b>	[Válido=7749 / 2353388 ] [Inválido=1102 / 316406 ] [Media=74.859 / 74.858 ] [Desviación =84.021 / 82.783 ]
<b>Definición</b>	Indaga el monto mensual que paga el hogar por el servicio de energía eléctrica.
<b>Universo</b>	Hogares particulares
<b>Fuente</b>	Informante calificado
<b>Pregunta textual</b>	¿Cuánto gastan normalmente por el servicio de energía eléctrica al mes? Monto (Bs) Sin centavos
<b>Manual del encuestador</b>	Pregunta 16: ¿Cuánto gastan normalmente por el servicio de energía eléctrica al mes?  Indaga el monto mensual que paga el hogar por el servicio de energía eléctrica. El monto corresponde al total declarado en las facturas del servicio (aún cuando ese total incluye también el servicio de recojo de basura). Píde al informante que el monto declarado, sea más bien un promedio de este gasto mensual. Registrar el monto sin centavos.
<b>Imputación</b>	No se realizan imputaciones.
<b>Seguridad</b>	De uso público cuando la base de datos sea aprobada oficialmente para su difusión ya que actualmente se encuentra en etapa de validación por parte del Ministerio de Planificación del Desarrollo (MPD).



## Archivo : EH2011\_Vivienda

### # S8\_16: 16. Cuanto gastan normalmente por servicio de energia electrica al mes?

Conceptos Características de la vivienda

### # S8\_17: 17. Habitualmente que hace con la basura que genera el hogar?

Información [Tipo= discreta] [Formato=numeric] [Rango= 1-8] [Valores perdidos =\*/9]

Estadística [NP/ P] [Válido=8850 / 2669744 ] [Inválido=1 / 50 ]

Definición Con esta pregunta se busca conocer el destino que le dan los miembros del hogar a la basura generada en la vivienda

Universo Hogares particulares

Fuente Informante calificado

Pregunta textual ¿Habitualmente que hace con la basura que genera el hogar?

1. LA TIRA AL RIO
2. LA QUEMA
3. LA TIRA EN UN TERRENO BALDÍO O A LA CALLE
4. LA ENTIERRA
5. LA DEPOSITA EN EL BASURERO PÚBLICO O CONTENEDOR
6. UTILIZA EL SERVICIO PÚBLICO DE RECOLECCIÓN (Carro Basurero)
7. OTRO (Especifique)

Manual del encuestador Pregunta 17: ¿Habitualmente qué hace con la basura que genera el hogar?  
Se indaga que tratamiento da el hogar a los desechos sólidos que genera. El cuestionario plantea siete opciones, que al estar con letras mayúsculas, no debes leer al informante, sino asignar el código correspondiente a la respuesta que éste reporte.

Imputación No se realizan imputaciones.

Seguridad De uso público cuando la base de datos sea aprobada oficialmente para su difusión ya que actualmente se encuentra en etapa de validación por parte del Ministerio de Planificación del Desarrollo (MPD).

Conceptos Características de la vivienda

Valor	Etiqueta	Casos	Ponderado	Porcentaje (Ponderado)
1	La tira al río	429	128366.0	4.8%
2	La quema	1754	519645.0	19.5%
3	La tira en un terreno baldío o a la calle	727	216449.0	8.1%
4	La entierra	281	96267.0	3.6%
5	La deposita en el basurero público o contenedor	956	288155.0	10.8%
6	Utiliza el servicio público de recolección (carro basurero)	4671	1406181.0	52.7%
7	Otro	32	14681.0	0.5%
9	Omision	1	50.0	

### # S8\_17e: 17. Otro especifique

Información [Tipo= discreta] [Formato=character] [Valores perdidos =\*]

Estadística [NP/ P] [Válido=32 / 14681 ]

Definición Especifica las posibilidades de respuesta no incluidas en las anteriores categoria

Universo Hogares particulares

Fuente Informante calificado

Pregunta textual ¿Habitualmente que hace con la basura que genera el hogar?  
OTRO (Especifique)

Imputación No se realizan imputaciones.

Seguridad De uso público cuando la base de datos sea aprobada oficialmente para su difusión ya que actualmente se encuentra en etapa de validación por parte del Ministerio de Planificación del Desarrollo (MPD).

## Archivo : EH2011\_Vivienda

### # S8\_17e: 17. Otro especifique

Valor	Etiqueta	Casos	Ponderado	Porcentaje (Ponderado)
ABONO		1	394.0	2.7%
ABONO PARA LA TIERRA		1	219.0	1.5%
DEPOSITA EN POZO		1	454.0	3.1%
HAY POZO DE BASURA		1	909.0	6.2%
HAY UN POZO DE BASURA HECHO PO		1	909.0	6.2%
LA UTILIZA COMO ABONO		2	439.0	3.0%
LO CONVIERTE EN MATERIA ORGANI		1	382.0	2.6%
LO LLEVA EL CUÑADO DEL DUEÑO P		1	1027.0	7.0%
LO TIRA EN POZO		1	615.0	4.2%
LO UTILIZAN COMO ABONO		1	168.0	1.1%
PAGA PARA QUE LA BOTEN		1	267.0	1.8%
PAGAN PARA Q LA BOTEN		1	234.0	1.6%
PAGAN PARA QUE LA BOTEN		1	504.0	3.4%
PAGAN PARA QUE LA VOTEN		1	234.0	1.6%
POZO DE BASURA		1	548.0	3.7%
POZO DE BASURA QUE ELLOS SE HI		1	909.0	6.2%
POZO HECHO PARA LA BASURA		1	909.0	6.2%
POZOS DE MATERIAL ORGANICO Y S		1	909.0	6.2%
POZOS PARA DESECHOS SOLIDOS Y		1	909.0	6.2%
RECICLA		3	795.0	5.4%
RECICLADO		1	495.0	3.4%
RECICLAJE		2	314.0	2.1%

## Archivo : EH2011\_Vivienda

### # S8\_17e: 17. Otro especifique

Valor	Etiqueta	Casos	Ponderado	Porcentaje (Ponderado)
RECICLAJE SEPARACION RESIDUOS		1	265.0	1.8%
RECICLAN LA BASURA		1	265.0	1.8%
SE LA DAN A LOS CHANCHOS		1	299.0	2.0%
SELECCION ORGANICO E INORGANIC		1	673.0	4.6%
SEPARA LO ORGANICO		1	265.0	1.8%
SERVICIO PARTICULAR QUE HACE L		1	371.0	2.5%

### # S8\_181a: 18.1. Usted gasto dinero en reparación de techos,paredes, pisos?

<b>Información</b>	[Tipo= discreta] [Formato=numeric] [Rango= 1-2] [Valores perdidos =*]
<b>Estadística [NP/ P]</b>	[Válido=8851 / 2669794 ] [Inválido=0 / 0 ]
<b>Definición</b>	Esta pregunta indaga si el hogar realizó algún gasto en reparaciones físicas de la vivienda durante los últimos doce meses. Específicamente en Reparación de techo, paredes, pisos? (incluyendo pintado).
<b>Universo</b>	Hogares particulares
<b>Fuente</b>	Informante calificado
<b>Pregunta textual</b>	<p>Durante los últimos doce meses, ¿usted o alguno de los miembros de su hogar gastó dinero en: (Monto sin centavos)</p> <ol style="list-style-type: none"> <li>1. Si Monto (Bs)</li> <li>2. No</li> <li>1. Reparación de techo, paredes, pisos? (incluye pintado)</li> <li>2. Reparación de servicio sanitario, tuberías, pozos?</li> <li>3. Reparaciones eléctricas y de seguridad de la vivienda?</li> <li>4. Otro? (Especifique)</li> </ol>
<b>Manual del encuestador</b>	<p>Pregunta 18: Durante los últimos doce meses, ¿usted o alguno de los miembros de su hogar gastó dinero en:</p> <p>Esta pregunta indaga si el hogar realizó algún gasto en reparaciones físicas de la vivienda durante los últimos doce meses. Registra el monto sin centavos.</p> <p>Para registrar el código de la respuesta, ten presente los siguientes conceptos:</p> <ol style="list-style-type: none"> <li>1. Reparación de techo, paredes, pisos? (incluye pintado) Es el arreglo o mejora de la vivienda en la cual se utilizan materiales de construcción.</li> <li>2. Reparación de servicio sanitario, tuberías, pozos? Es el arreglo o mejora de la vivienda en la cual se utilizan materiales de plomería.</li> <li>3. Reparaciones eléctricas y de seguridad de la vivienda? Es el arreglo o mejora de la vivienda en la cual se utilizan materiales eléctricos, incluye por ejemplo la reparación o sustitución de cables, luminarias, instalación de alarmas, etc.</li> <li>4. Otro? Es algún otro arreglo o mejora no incluido en las anteriores opciones. ---&gt; No olvides especificar de que se trata</li> </ol> <p>Esta es una pregunta de respuesta múltiple, esto quiere decir, que puedes anotar el código 1. Sí en una o varias opciones, registra el código correspondiente en el recuadro respectivo. Ten el debido cuidado de que el informante incluya tanto los materiales, la mano de obra o la obra vendida.</p>
<b>Imputación</b>	No se realizan imputaciones.
<b>Seguridad</b>	De uso público cuando la base de datos sea aprobada oficialmente para su difusión ya que actualmente se encuentra en etapa de validación por parte del Ministerio de Planificación del Desarrollo (MPD).
<b>Conceptos</b>	Características de la Vivienda

## Archivo : EH2011\_Vivienda

### # S8\_181a: 18.1. Usted gasto dinero en reparación de techos,paredes, pisos?

Valor	Etiqueta	Casos	Ponderado	Porcentaje (Ponderado)
1	Si	701	213906.0	8.0%
2	No	8150	2455888.0	92.0%

### # S8\_181b: 18.1. Monto - gasto dinero en reparación de techos,paredes, pisos?

<b>Información</b>	[Tipo= continua] [Formato=numeric] [Rango= 5-34800] [Valores perdidos =*/9999999]
<b>Estadística [NP/ P]</b>	[Válido=699 / 212964 ] [Inválido=8152 / 2456830 ] [Media=1802.382 / 1670.904 ] [Desviación =3587.956 / 3044.287 ]
<b>Definición</b>	Esta pregunta indaga si el hogar realizó algún gasto en reparaciones físicas de la vivienda durante los últimos doce meses. Específicamente en Reparación de techo, paredes, pisos? (incluyendo pintado). describe el monto del gasto erogado.
<b>Universo</b>	Hogares particulares
<b>Fuente</b>	Informante calificado
<b>Pregunta textual</b>	Monto en Bolivianos
<b>Manual del encuestador</b>	El monto es en bolivianos y no contempla decimales
<b>Imputación</b>	No se realizan imputaciones.
<b>Seguridad</b>	De uso público cuando la base de datos sea aprobada oficialmente para su difusión ya que actualmente se encuentra en etapa de validación por parte del Ministerio de Planificación del Desarrollo (MPD).
<b>Conceptos</b>	características de la vivienda

### # S8\_182a: 18.2. Usted gasto dinero en reparación de servicio sanitario, tuberías, pozos?

<b>Información</b>	[Tipo= discreta] [Formato=numeric] [Rango= 1-2] [Valores perdidos =*]
<b>Estadística [NP/ P]</b>	[Válido=8851 / 2669794 ] [Inválido=0 / 0 ]
<b>Definición</b>	Esta pregunta indaga si el hogar realizó algún gasto en reparaciones físicas de la vivienda durante los últimos doce meses. Específicamente en Reparación Es el arreglo o mejora de la vivienda en la cual se utilizan materiales de plomería.
<b>Universo</b>	Hogares particulares
<b>Fuente</b>	Informante calificado
<b>Pregunta textual</b>	Durante los últimos doce meses, ¿usted o alguno de los miembros de su hogar gastó dinero en: (Monto sin centavos) 1. Si Monto (Bs) 2. No 1. Reparación de techo, paredes, pisos? (incluye pintado) 2. Reparación de servicio sanitario, tuberías, pozos? 3. Reparaciones eléctricas y de seguridad de la vivienda? 4. Otro? (Especifique)
<b>Manual del encuestador</b>	Pregunta 18: Durante los últimos doce meses, ¿usted o alguno de los miembros de su hogar gastó dinero en:  Esta pregunta indaga si el hogar realizó algún gasto en reparaciones físicas de la vivienda durante los últimos doce meses. Registra el monto sin centavos.  Para registrar el código de la respuesta, ten presente los siguientes conceptos:  1. Reparación de techo, paredes, pisos? (incluye pintado) Es el arreglo o mejora de la vivienda en la cual se utilizan materiales de construcción. 2. Reparación de servicio sanitario, tuberías, pozos? Es el arreglo o mejora de la vivienda en la cual se utilizan materiales de plomería. 3. Reparaciones eléctricas y de seguridad de la vivienda? Es el arreglo o mejora de la vivienda en la cual se utilizan materiales eléctricos, incluye por ejemplo la reparación o sustitución de cables, luminarias, instalación de alarmas, etc. 4. Otro? Es algún otro arreglo o mejora no incluido en las anteriores opciones. ---> No olvides especificar de que se trata  Esta es una pregunta de respuesta múltiple, esto quiere decir, que puedes anotar el código 1. Sí en una o varias opciones, registra el código correspondiente en el recuadro respectivo. Ten el debido cuidado de que el informante incluya tanto los materiales, la mano de obra o la obra vendida.
<b>Imputación</b>	No se realizan imputaciones.

## Archivo : EH2011\_Vivienda

### # S8\_182a: 18.2. Usted gasto dinero en reparación de servicio sanitario, tuberías, pozos?

**Seguridad** De uso público cuando la base de datos sea aprobada oficialmente para su difusión ya que actualmente se encuentra en etapa de validación por parte del Ministerio de Planificación del Desarrollo (MPD).

**Conceptos** Características de la vivienda

Valor	Etiqueta	Casos	Ponderado	Porcentaje (Ponderado)
1	Si	249	76497.0	2.9%
2	No	8602	2593297.0	97.1%

### # S8\_182b: 18.2. Monto - usted gasto dinero en reparación de servicio sanitario, tuberías, pozos?

**Información** [Tipo= continua] [Formato=numerico] [Rango= 20-20880] [Valores perdidos =\*/9999999]

**Estadística [NP/ P]** [Válido=247 / 75997 ] [Inválido=8604 / 2593797 ] [Media=835.623 / 740.907 ] [Desviación =2030.317 / 1503.726 ]

**Definición** Esta pregunta indaga si el hogar realizó algún gasto en reparaciones físicas de la vivienda durante los últimos doce meses. Específicamente en Reparación de servicio sanitario, describe el monto del gasto erogado

**Universo** Hogares particulares

**Fuente** Informante calificado

**Pregunta textual** Monto en Bolivianos

**Manual del encuestador** El monto es en bolivianos y no contempla decimales

**Imputación** No se realizan imputaciones.

**Seguridad** De uso público cuando la base de datos sea aprobada oficialmente para su difusión ya que actualmente se encuentra en etapa de validación por parte del Ministerio de Planificación del Desarrollo (MPD).

**Conceptos** Características de la vivienda

### # S8\_183a: 18.3. Usted gasto dinero en reparaciones eléctricas y de seguridad de la vivienda?

**Información** [Tipo= discreta] [Formato=numerico] [Rango= 1-2] [Valores perdidos =\*]

**Estadística [NP/ P]** [Válido=8851 / 2669794 ] [Inválido=0 / 0 ]

**Definición** Esta pregunta indaga si el hogar realizó algún gasto en reparaciones físicas de la vivienda durante los últimos doce meses. Específicamente en Reparación Es el arreglo o mejora de la vivienda en la cual se utilizan materiales eléctricos, incluye por ejemplo la reparación o sustitución de cables, luminarias, instalación de alarmas, etc.

**Universo** Hogares particulares

**Fuente** Informante calificado

**Pregunta textual** Durante los últimos doce meses, ¿usted o alguno de los miembros de su hogar gastó dinero en: (Monto sin centavos)  
 1. Si Monto (Bs)  
 2. No  
 1. Reparación de techo, paredes, pisos? (incluye pintado)  
 2. Reparación de servicio sanitario, tuberías, pozos?  
 3. Reparaciones eléctricas y de seguridad de la vivienda?  
 4. Otro? (Especifique)

**Manual del encuestador** 1. Reparación de techo, paredes, pisos? (incluye pintado) Es el arreglo o mejora de la vivienda en la cual se utilizan materiales de construcción.  
 2. Reparación de servicio sanitario, tuberías, pozos? Es el arreglo o mejora de la vivienda en la cual se utilizan materiales de plomería.  
 3. Reparaciones eléctricas y de seguridad de la vivienda? Es el arreglo o mejora de la vivienda en la cual se utilizan materiales eléctricos, incluye por ejemplo la reparación o sustitución de cables, luminarias, instalación de alarmas, etc.  
 4. Otro? Es algún otro arreglo o mejora no incluido en las anteriores opciones. ---> No olvides especificar de que se trata  
  
 Esta es una pregunta de respuesta múltiple, esto quiere decir, que puedes anotar el código 1. Sí en una o varias opciones, registra el código correspondiente en el recuadro respectivo. Ten el debido cuidado de que el informante incluya tanto los materiales, la mano de obra o la obra vendida.

**Imputación** No se realizan imputaciones.

## Archivo : EH2011\_Vivienda

### # S8\_183a: 18.3. Usted gasto dinero en reparaciones eléctricas y de seguridad de la vivienda?

**Seguridad** De uso público cuando la base de datos sea aprobada oficialmente para su difusión ya que actualmente se encuentra en etapa de validación por parte del Ministerio de Planificación del Desarrollo (MPD).

**Conceptos** Características de la Vivienda

Valor	Etiqueta	Casos	Ponderado	Porcentaje (Ponderado)
1	Si	200	58759.0	2.2%
2	No	8651	2611035.0	97.8%

### # S8\_183b: 18.3. Monto - usted gasto dinero en reparaciones eléctricas y de seguridad de la vivienda?

**Información** [Tipo= continua] [Formato=numeric] [Rango= 5-12000] [Valores perdidos =\*/9999999]

**Estadística [NP/ P]** [Válido=199 / 58306 ] [Inválido=8652 / 2611488 ] [Media=434.286 / 339.958 ] [Desviación =1271.093 / 811.013 ]

**Definición** Esta pregunta indaga si el hogar realizó algún gasto en reparaciones físicas de la vivienda durante los últimos doce meses. Específicamente en Reparaciones eléctricas y de seguridad de la vivienda describe el monto del gasto erogado

**Universo** Hogares particulares

**Fuente** Informante calificado

**Pregunta textual** Monto en Bolivianos

**Imputación** No se realizan imputaciones.

**Seguridad** De uso público cuando la base de datos sea aprobada oficialmente para su difusión ya que actualmente se encuentra en etapa de validación por parte del Ministerio de Planificación del Desarrollo (MPD).

### # S8\_184a: 18.4. Usted gasto dinero en otras reparaciones?

**Información** [Tipo= discreta] [Formato=numeric] [Rango= 1-2] [Valores perdidos =\*]

**Estadística [NP/ P]** [Válido=8851 / 2669794 ] [Inválido=0 / 0 ]

**Definición** Esta pregunta indaga si el hogar realizó algún gasto en reparaciones físicas de la vivienda durante los últimos doce meses. Específicamente en Reparación Es el arreglo o mejora de la vivienda en la cual se utilizan materiales eléctricos, incluye por ejemplo la reparación o sustitución de cables, luminarias, instalación de alarmas, etc.

**Universo** Hogares particulares

**Fuente** Informante calificado

**Pregunta textual** Durante los últimos doce meses, ¿usted o alguno de los miembros de su hogar gastó dinero en: (Monto sin centavos)  
 1. Si Monto (Bs)  
 2. No  
 1. Reparación de techo, paredes, pisos? (incluye pintado)  
 2. Reparación de servicio sanitario, tuberías, pozos?  
 3. Reparaciones eléctricas y de seguridad de la vivienda?  
 4. Otro? (Especifique)

**Manual del encuestador**  
 1. Reparación de techo, paredes, pisos? (incluye pintado) Es el arreglo o mejora de la vivienda en la cual se utilizan materiales de construcción.  
 2. Reparación de servicio sanitario, tuberías, pozos? Es el arreglo o mejora de la vivienda en la cual se utilizan materiales de plomería.  
 3. Reparaciones eléctricas y de seguridad de la vivienda? Es el arreglo o mejora de la vivienda en la cual se utilizan materiales eléctricos, incluye por ejemplo la reparación o sustitución de cables, luminarias, instalación de alarmas, etc.  
 4. Otro? Es algún otro arreglo o mejora no incluido en las anteriores opciones. ---> No olvides especificar de que se trata  
  
 Esta es una pregunta de respuesta múltiple, esto quiere decir, que puedes anotar el código 1. Sí en una o varias opciones, registra el código correspondiente en el recuadro respectivo. Ten el debido cuidado de que el informante incluya tanto los materiales, la mano de obra o la obra vendida.

**Imputación** No se realizan imputaciones.

**Seguridad** De uso público cuando la base de datos sea aprobada oficialmente para su difusión ya que actualmente se encuentra en etapa de validación por parte del Ministerio de Planificación del Desarrollo (MPD).

## Archivo : EH2011\_Vivienda

### # S8\_184a: 18.4. Usted gasto dinero en otras reparaciones?

Valor	Etiqueta	Casos	Ponderado	Porcentaje (Ponderado)
1	Si	21	5766.0	0.2%
2	No	8830	2664028.0	99.8%

### # S8\_184b: 18.4. Monto - usted gasto dinero en otras reparaciones?

<b>Información</b>	[Tipo= continua] [Formato=numeric] [Rango= 15-13920] [Valores perdidos =*/9999999]
<b>Estadística [NP/ P]</b>	[Válido=21 / 5766 ] [Inválido=8830 / 2664028 ] [Media=1374.19 / 683.866 ] [Desviación =3102.728 / 1593.108 ]
<b>Definición</b>	Esta pregunta indaga si el hogar realizó algún gasto en reparaciones físicas de la vivienda durante los últimos doce meses. en otras reparaciones no incluidas en las otras categorías describe el monto del gasto erogado
<b>Universo</b>	Hogares particulares
<b>Fuente</b>	Informante calificado
<b>Pregunta textual</b>	Monto en Bolivianos
<b>Imputación</b>	No se realizan imputaciones.
<b>Seguridad</b>	De uso público cuando la base de datos sea aprobada oficialmente para su difusión ya que actualmente se encuentra en etapa de validación por parte del Ministerio de Planificación del Desarrollo (MPD).

### # S8\_184e: 18.4. Otro especifique

<b>Información</b>	[Tipo= discreta] [Formato=character] [Valores perdidos =*]
<b>Estadística [NP/ P]</b>	[Válido=21 / 5766 ]
<b>Definición</b>	Especifica las posibilidades de respuesta no incluidas en las anteriores categoría
<b>Universo</b>	Hogares particulares
<b>Fuente</b>	Informante calificado
<b>Pregunta textual</b>	Durante los últimos doce meses, ¿usted o alguno de los miembros de su hogar gastó dinero en: (Monto sin centavos) Otro? (Especifique)
<b>Imputación</b>	No se realizan imputaciones.
<b>Seguridad</b>	De uso público cuando la base de datos sea aprobada oficialmente para su difusión ya que actualmente se encuentra en etapa de validación por parte del Ministerio de Planificación del Desarrollo (MPD).

Valor	Etiqueta	Casos	Ponderado	Porcentaje (Ponderado)
COLOCACION DE CANALETAS		1	93.0	1.6%
COLOCACION DE PUERTA		1	167.0	2.9%
COLOCACION DE VIDRIO PARA LA V		1	267.0	4.6%
COMPRA DE PUERTAS Y VENTANAS		1	176.0	3.1%
COMPRA PUERTA		1	178.0	3.1%
COMPRO GRIFO		1	831.0	14.4%
COMPRO VENESTA O MADERA		1	397.0	6.9%
CONEXION A GAS		1	328.0	5.7%

## Archivo : EH2011\_Vivienda

### # S8\_184e: 18.4. Otro especifique

Valor	Etiqueta	Casos	Ponderado	Porcentaje (Ponderado)
GAS CONEXION		1	328.0	5.7%
INSTALACION DE GAS DOMICILIARI		1	291.0	5.0%
INSTALACION TELEFONICA		1	237.0	4.1%
MALLA PARA VENTANA		1	306.0	5.3%
NS NR		1	207.0	3.6%
PINTURA		1	315.0	5.5%
PINTURA MANO DE OBRA		1	232.0	4.0%
PUERTA		2	539.0	9.3%
REPARACION BOMBA		1	232.0	4.0%
REPARACION DE REJILLAS		1	284.0	4.9%
REPARACION PUERTA		1	300.0	5.2%
TANQUE ELEVADO		1	58.0	1.0%

### # S8\_191a: 19.1. Usted gasto dinero en construcción - ampliacion de cuartos?

<b>Información</b>	[Tipo= discreta] [Formato=numeric] [Rango= 1-2] [Valores perdidos =*]			
<b>Estadística [NP/ P]</b>	[Válido=8851 / 2669794 ] [Inválido=0 / 0 ]			
<b>Definición</b>	Esta pregunta investiga si el hogar realizó nuevas construcciones o ampliaciones de su vivienda en el último año. Específicamente en Construcción y/o ampliación de cuartos.			
<b>Universo</b>	Hogares particulares			
<b>Fuente</b>	Informante calificado			
<b>Pregunta textual</b>	Durante los últimos doce meses, ¿usted o alguno de los miembros de su hogar gastó dinero en: (Monto sin centavos) 1. Si Monto (Bs) 2. No 1. Construcción y/o ampliación de cuartos? 2. Construcción de cercas o muros? 3. Colocación de machihombre, parquet, alfombra o tapizón? 4. Colocación de cortinas? 5. Otro? (Especifique)			
<b>Imputación</b>	No se realizan imputaciones.			
<b>Seguridad</b>	De uso público cuando la base de datos sea aprobada oficialmente para su difusión ya que actualmente se encuentra en etapa de validación por parte del Ministerio de Planificación del Desarrollo (MPD).			
<b>Valor</b>	<b>Etiqueta</b>	<b>Casos</b>	<b>Ponderado</b>	<b>Porcentaje (Ponderado)</b>
1	Si	430	134832.0	5.1%
2	No	8421	2534962.0	94.9%

### # S8\_191b: 19.1. Monto - usted gasto dinero en construcción - ampliacion de cuartos?

<b>Información</b>	[Tipo= continua] [Formato=numeric] [Rango= 50-300000] [Valores perdidos =*/9999999]
<b>Estadística [NP/ P]</b>	[Válido=426 / 133398 ] [Inválido=8425 / 2536396 ] [Media=10471.887 / 10494.476 ] [Desviación =28474.244 / 29316.199 ]



## Archivo : EH2011\_Vivienda

### # S8\_191b: 19.1. Monto - usted gasto dinero en construcción - ampliación de cuartos?

<b>Definición</b>	Esta pregunta investiga sí el hogar realizó nuevas construcciones o ampliaciones de su vivienda en el último año. Específicamente en Construcción y/o ampliación de cuartos y hace referencia al monto gastado
<b>Universo</b>	Hogares particulares
<b>Fuente</b>	Informante calificado
<b>Pregunta textual</b>	Monto en Bolivianos
<b>Imputación</b>	No se realizan imputaciones.
<b>Seguridad</b>	De uso público cuando la base de datos sea aprobada oficialmente para su difusión ya que actualmente se encuentra en etapa de validación por parte del Ministerio de Planificación del Desarrollo (MPD).

### # S8\_192a: 19.2. Usted gasto dinero en construcción de cercas o muros

<b>Información</b>	[Tipo= discreta] [Formato=numeric] [Rango= 1-2] [Valores perdidos =*]
<b>Estadística [NP/ P]</b>	[Válido=8851 / 2669794 ] [Inválido=0 / 0 ]
<b>Definición</b>	Esta pregunta investiga sí el hogar realizó nuevas construcciones o ampliaciones de su vivienda en el último año. Específicamente en Construcción de cercas o muros
<b>Universo</b>	Hogares particulares
<b>Fuente</b>	Informante calificado
<b>Pregunta textual</b>	Durante los últimos doce meses, ¿usted o alguno de los miembros de su hogar gastó dinero en: (Monto sin centavos) 1. Si Monto (Bs) 2. No 1. Construcción y/o ampliación de cuartos? 2. Construcción de cercas o muros? 3. Colocación de machihembre, parquet, alfombra o tapizón? 4. Colocación de cortinas? 5. Otro? (Especifique)
<b>Imputación</b>	No se realizan imputaciones.
<b>Seguridad</b>	De uso público cuando la base de datos sea aprobada oficialmente para su difusión ya que actualmente se encuentra en etapa de validación por parte del Ministerio de Planificación del Desarrollo (MPD).

Valor	Etiqueta	Casos	Ponderado	Porcentaje (Ponderado)
1	Si	105	33123.0	1.2%
2	No	8746	2636671.0	98.8%

### # S8\_192b: 19.2. Monto - usted gasto dinero en construcción de cercas o muros

<b>Información</b>	[Tipo= continua] [Formato=numeric] [Rango= 50-34800] [Valores perdidos =*/9999999]
<b>Estadística [NP/ P]</b>	[Válido=103 / 32441 ] [Inválido=8748 / 2637353 ] [Media=2962.961 / 2788.436 ] [Desviación =5367.132 / 5240.733 ]
<b>Definición</b>	Esta pregunta investiga sí el hogar realizó nuevas construcciones o ampliaciones de su vivienda en el último año. Específicamente en Construcción de cercas o muros haciendo referencia a su monto en bolivianos
<b>Universo</b>	Hogares particulares
<b>Fuente</b>	Informante calificado
<b>Pregunta textual</b>	Monto en Bolivianos
<b>Imputación</b>	No se realizan imputaciones.
<b>Seguridad</b>	De uso público cuando la base de datos sea aprobada oficialmente para su difusión ya que actualmente se encuentra en etapa de validación por parte del Ministerio de Planificación del Desarrollo (MPD).

### # S8\_193a: 19.3. Usted gasto dinero en colocación de machibre, parquet, alfombra, tapizón?

<b>Información</b>	[Tipo= discreta] [Formato=numeric] [Rango= 1-2] [Valores perdidos =*]
<b>Estadística [NP/ P]</b>	[Válido=8851 / 2669794 ] [Inválido=0 / 0 ]

## Archivo : EH2011\_Vivienda

### # S8\_193a: 19.3. Usted gasto dinero en colocación de machimbre, parquet, alfombra, tapizon?

<b>Definición</b>	Esta pregunta investiga sí el hogar realizó nuevas construcciones o ampliaciones de su vivienda en el último año. Específicamente en Colocacion de machimbre, parquet,			
<b>Universo</b>	Hogares particulares			
<b>Fuente</b>	Informante calificado			
<b>Pregunta textual</b>	Durante los últimos doce meses, ¿usted o alguno de los miembros de su hogar gastó dinero en: (Monto sin centavos) 1. Si Monto (Bs) 2. No 1. Construcción y/o ampliación de cuartos? 2. Construcción de cercas o muros? 3. Colocación de machihembre, parquet, alfombra o tapizón? 4. Colocación de cortinas? 5. Otro? (Especifique)			
<b>Imputación</b>	No se realizan imputaciones.			
<b>Seguridad</b>	De uso público cuando la base de datos sea aprobada oficialmente para su difusión ya que actualmente se encuentra en etapa de validación por parte del Ministerio de Planificación del Desarrollo (MPD).			
<b>Valor</b>	<b>Etiqueta</b>	<b>Casos</b>	<b>Ponderado</b>	<b>Porcentaje (Ponderado)</b>
1	Si	41	12561.0	0.5%
2	No	8810	2657233.0	99.5%

### # S8\_193b: 19.3. Monto - usted gasto dinero en colocación de machimbre, parquet, alfombra, tapizon?

<b>Información</b>	[Tipo= continua] [Formato=numeric] [Rango= 110-10000] [Valores perdidos =*/9999999]
<b>Estadística [NP/ P]</b>	[Válido=41 / 12561 ] [Inválido=8810 / 2657233 ] [Media=2196.976 / 1972.038 ] [Desviación =2532.719 / 2320.126 ]
<b>Definición</b>	Esta pregunta investiga sí el hogar realizó nuevas construcciones o ampliaciones de su vivienda en el último año. Específicamente el monto en bolivianos en Colocacion de machimbre, parquet
<b>Universo</b>	Hogares particulares
<b>Fuente</b>	Informante calificado
<b>Pregunta textual</b>	Monto en Bolivianos
<b>Imputación</b>	No se realizan imputaciones.
<b>Seguridad</b>	De uso público cuando la base de datos sea aprobada oficialmente para su difusión ya que actualmente se encuentra en etapa de validación por parte del Ministerio de Planificación del Desarrollo (MPD).

### # S8\_194a: 19.4. Usted gasto dinero en colocacion de cortinas

<b>Información</b>	[Tipo= discreta] [Formato=numeric] [Rango= 1-2] [Valores perdidos =*]
<b>Estadística [NP/ P]</b>	[Válido=8851 / 2669794 ] [Inválido=0 / 0 ]
<b>Definición</b>	Esta pregunta investiga sí el hogar realizó nuevas construcciones o ampliaciones de su vivienda en el último año. Específicamente colocacion de cortinas .
<b>Universo</b>	Hogares particulares
<b>Fuente</b>	Informante calificado
<b>Pregunta textual</b>	Durante los últimos doce meses, ¿usted o alguno de los miembros de su hogar gastó dinero en: (Monto sin centavos) 1. Si Monto (Bs) 2. No 1. Construcción y/o ampliación de cuartos? 2. Construcción de cercas o muros? 3. Colocación de machihembre, parquet, alfombra o tapizón? 4. Colocación de cortinas? 5. Otro? (Especifique)
<b>Imputación</b>	No se realizan imputaciones.

## Archivo : EH2011\_Vivienda

### # S8\_194a: 19.4. Usted gasto dinero en colocacion de cortinas

**Seguridad** De uso público cuando la base de datos sea aprobada oficialmente para su difusión ya que actualmente se encuentra en etapa de validación por parte del Ministerio de Planificación del Desarrollo (MPD).

Valor	Etiqueta	Casos	Ponderado	Porcentaje (Ponderado)
1	Si	88	24521.0	0.9%
2	No	8763	2645273.0	99.1%

### # S8\_194b: 19.4. Monto - usted gasto dinero en colocación de cortinas

**Información** [Tipo= continua] [Formato=numeric] [Rango= 10-5000] [Valores perdidos =\*/9999999]

**Estadística [NP/ P]** [Válido=88 / 24521 ] [Inválido=8763 / 2645273 ] [Media=519.125 / 536.05 ] [Desviación =829.934 / 867.298 ]

**Definición** Esta pregunta investiga sí el hogar realizó nuevas construcciones o ampliaciones de su vivienda en el último año. Específicamente colocacion de cortinas y su monto en bolivianos

**Universo** Hogares particulares

**Fuente** Informante calificado

**Pregunta textual** Monto en Bolivianos

**Imputación** No se realizan imputaciones.

**Seguridad** De uso público cuando la base de datos sea aprobada oficialmente para su difusión ya que actualmente se encuentra en etapa de validación por parte del Ministerio de Planificación del Desarrollo (MPD).

### # S8\_195a: 19.5. Usted gasto dinero en otros para mejoramientos de la vivienda?

**Información** [Tipo= discreta] [Formato=numeric] [Rango= 1-2] [Valores perdidos =\*]

**Estadística [NP/ P]** [Válido=8851 / 2669794 ] [Inválido=0 / 0 ]

**Definición** Esta pregunta investiga sí el hogar realizó nuevas construcciones o ampliaciones de su vivienda en el último año. Específicamente colocacion de cortinas

**Universo** Hogares particulares

**Fuente** Informante calificado

**Pregunta textual** Durante los últimos doce meses, ¿usted o alguno de los miembros de su hogar gastó dinero en: (Monto sin centavos)

1. Si Monto (Bs)
2. No
1. Construcción y/o ampliación de cuartos?
2. Construcción de cercas o muros?
3. Colocación de machihombre, parquet, alfombra o tapizón?
4. Colocación de cortinas?
5. Otro? (Especifique)

**Imputación** No se realizan imputaciones.

**Seguridad** De uso público cuando la base de datos sea aprobada oficialmente para su difusión ya que actualmente se encuentra en etapa de validación por parte del Ministerio de Planificación del Desarrollo (MPD).

Valor	Etiqueta	Casos	Ponderado	Porcentaje (Ponderado)
1	Si	22	7947.0	0.3%
2	No	8829	2661847.0	99.7%

### # S8\_195b: 19.5. Monto - usted gasto dinero en otros para mejoramientos de la vivienda?

**Información** [Tipo= continua] [Formato=numeric] [Rango= 30-15000] [Valores perdidos =\*/9999999]

**Estadística [NP/ P]** [Válido=22 / 7947 ] [Inválido=8829 / 2661847 ] [Media=2074.545 / 1720.454 ] [Desviación =3455.188 / 2657.02 ]

**Definición** Esta pregunta investiga sí el hogar realizó nuevas construcciones o ampliaciones de su vivienda en el último año. Específicamente el monto que se gasto en la colocacion de cortinas.

## Archivo : EH2011\_Vivienda

### # S8\_195b: 19.5. Monto - usted gasto dinero en otros para mejoramientos de la vivienda?

<b>Universo</b>	Hogares particulares
<b>Fuente</b>	Informante calificado
<b>Pregunta textual</b>	Monto en Bolivianos
<b>Imputación</b>	No se realizan imputaciones.
<b>Seguridad</b>	De uso público cuando la base de datos sea aprobada oficialmente para su difusión ya que actualmente se encuentra en etapa de validación por parte del Ministerio de Planificación del Desarrollo (MPD).

### # S8\_195e: 19.5. Otro especifique

<b>Información</b>	[Tipo= discreta] [Formato=character] [Valores perdidos =*]
<b>Estadística [NP/ P]</b>	[Válido=22 / 7947 ]
<b>Definición</b>	Esta pregunta investiga sí el hogar realizó nuevas construcciones o ampliaciones de su vivienda en el último año. Específicamente en Construcción y/o ampliación de cuartos.
<b>Universo</b>	Hogares particulares
<b>Fuente</b>	Informante calificado
<b>Pregunta textual</b>	Durante los últimos doce meses, ¿usted o alguno de los miembros de su hogar gastó dinero en: (Monto sin centavos) 1. Si Monto (Bs) 2. No 1. Construcción y/o ampliación de cuartos? 2. Construcción de cercas o muros? 3. Colocación de machihombre, parquet, alfombra o tapizón? 4. Colocación de cortinas? 5. Otro? (Especifique)
<b>Imputación</b>	No se realizan imputaciones.
<b>Seguridad</b>	De uso público cuando la base de datos sea aprobada oficialmente para su difusión ya que actualmente se encuentra en etapa de validación por parte del Ministerio de Planificación del Desarrollo (MPD).

Valor	Etiqueta	Casos	Ponderado	Porcentaje (Ponderado)
COLOCACION DE ACERAS DE CALLE		1	272.0	3.4%
COLOCACION DE PORTON NUEVO		1	188.0	2.4%
COLOCACION DE VIDRIOS		1	247.0	3.1%
CONSTRUCCION DE ACERA		1	449.0	5.6%
CONSTRUCCION DE BAÑO		2	843.0	10.6%
CONSTRUCCION DE BAÑO Y LAVANDE		1	285.0	3.6%
CONSTRUCCION DE PISO TECHO		1	428.0	5.4%
CONSTRUCCION DE TINGLADO		1	426.0	5.4%
CONSTRUYO UN TINGLADO		1	176.0	2.2%
GASTO EN INSTALACION DE GAS		1	384.0	4.8%

## Archivo : EH2011\_Vivienda

### # S8\_195e: 19.5. Otro especifique

Valor	Etiqueta	Casos	Ponderado	Porcentaje (Ponderado)
INSTALACION DE GAS		1	314.0	4.0%
INSTALACION DE TUBERIAS DE GAS		1	295.0	3.7%
LAVANDERIA		2	753.0	9.5%
REJAS METALICAS A SUS VENTANAS		1	812.0	10.2%
REPARACION DE CORRAL		1	305.0	3.8%
TECHADO DE CUARTOS		1	355.0	4.5%
TRACTOR SACAR TIERRA DE PATIO		1	417.0	5.2%
VACIADO DE PISO CON CEMENTO		1	312.0	3.9%
VACIADO DE PISOS		1	334.0	4.2%
VENTANAS		1	352.0	4.4%

### # S8\_20: 20. Tiene un cuarto sólo para cocinar

<b>Información</b>	[Tipo= discreta] [Formato=numeric] [Rango= 1-8] [Valores perdidos =*]			
<b>Estadística [NP/ P]</b>	[Válido=8851 / 2669794 ] [Inválido=0 / 0 ]			
<b>Definición</b>	Esta pregunta indaga si el hogar dispone de un espacio delimitado por paredes y techos, que fuera independiente y destinado exclusivamente para la preparación de alimentos y limpieza de los utensilios de cocina.			
<b>Universo</b>	Hogares particulares			
<b>Fuente</b>	Informante calificado			
<b>Pregunta textual</b>	¿Tiene un cuarto sólo para cocinar?			
<b>Manual del encuestador</b>	<p>Pregunta 20: ¿Tiene un cuarto sólo para cocinar?</p> <p>Espacio delimitado por paredes techos, que fuera independiente y destinado exclusivamente para la preparación de alimentos y limpieza de los utensilios de cocina.</p> <p>Para la encuesta se considerará también a las llamadas "Cocinetas" que aunque no cumplen totalmente con la definición (espacio delimitado por paredes), cuentan con una "Barra" que las separaba de los demás cuartos, la barra puede ser de ladrillo, cemento, madera, metal, etcétera, e incluso una barra que formara parte de la cocina integral, siempre y cuando estuviera fija al piso.</p> <p>Registra el código de la respuesta en el recuadro correspondiente y pasa a la siguiente pregunta.</p>			
<b>Imputación</b>	No se realizan imputaciones.			
<b>Seguridad</b>	De uso público cuando la base de datos sea aprobada oficialmente para su difusión ya que actualmente se encuentra en etapa de validación por parte del Ministerio de Planificación del Desarrollo (MPD).			
<b>Conceptos</b>	Características de la vivienda			
<b>Valor</b>	<b>Etiqueta</b>	<b>Casos</b>	<b>Ponderado</b>	<b>Porcentaje (Ponderado)</b>
1	Si	6924	2073048.0	77.6%

## Archivo : EH2011\_Vivienda

### # S8\_20: 20. Tiene un cuarto sólo para cocinar

Valor	Etiqueta	Casos	Ponderado	Porcentaje (Ponderado)
2	No	1927	596746.0	22.4%

### # S8\_21: 21. Que tipo de combustible o energía utiliza para cocinar?

<b>Información</b>	[Tipo= discreta] [Formato=numeric] [Rango= 1-88] [Valores perdidos =*]			
<b>Estadística [NP/ P]</b>	[Válido=8851 / 2669794 ] [Inválido=0 / 0 ]			
<b>Definición</b>	<p>Esta pregunta indaga acerca del tipo de combustible o energía que utiliza el hogar para cocinar/preparar sus alimentos. Las opciones son:</p> <ol style="list-style-type: none"> <li>1. LEÑA</li> <li>2. GUANO/BOSTA O TAQUIA</li> <li>3. KEROSÉN</li> <li>4. GAS LICUADO (garrafa)</li> <li>5. GAS NATURAL POR RED (cañería)</li> <li>6. OTRO (Especifique)</li> <li>7. ELECTRICIDAD</li> <li>8. NO COCINA</li> </ol>			
<b>Universo</b>	Hogares particulares			
<b>Fuente</b>	Informante calificado			
<b>Pregunta textual</b>	<p>Principalmente ¿qué tipo de combustible o energía utiliza para cocinar/preparar sus alimentos?</p> <ol style="list-style-type: none"> <li>1. LEÑA</li> <li>2. GUANO/BOSTA O TAQUIA</li> <li>3. KEROSÉN</li> <li>4. GAS LICUADO (garrafa)</li> <li>5. GAS NATURAL POR RED (cañería)</li> <li>6. OTRO (Especifique) 7. ELECTRICIDAD</li> <li>8. NO COCINA</li> </ol>			
<b>Manual del encuestador</b>	<p>Pregunta 21: Principalmente ¿qué tipo de combustible o energía utiliza para cocinar/preparar sus alimentos? Esta variable busca conocer el tipo de combustible que utiliza el hogar, permite, la asociación con los niveles de pobreza, además, aporta elementos para determinar las causas de enfermedades en el sistema respiratorio, por el uso de algunos tipos de combustible. Para registrar la respuesta, ten presente los siguientes conceptos, sin embargo no los leas al informante.</p> <p>LEÑA ---&gt; Leña rajada, troncos, tola, yareta. GUANO/BOSTA O TAQUIA ---&gt; Excremento seco de llama, oveja, cabra, vaca, etc. (en el Altiplano: taquia). KEROSÉN ---&gt; Combustible utilizado en anafes, cocinas, etc. GAS LICUADO (garrafa) ---&gt; Combustible empleado para cocinar, distribuido en garrafas. GAS NATURAL POR RED (cañería) ---&gt; Abastecimiento de gas natural mediante conexión por cañería. OTRO (Especifique) ---&gt; Aquellos no incluidos en las categorías anteriores, no olvides especificar en la línea punteada. ELECTRICIDAD ---&gt; Energía empleada para cocinar (hornilla, cocina eléctrica, etc.) NO COCINA ---&gt; Cuando las personas que componen el hogar no preparan sus alimentos.</p> <p>Si la respuesta está entre las alternativas 1 a 6, continúa con la pregunta 22. Si la respuesta es 7 u 8, pasa a la pregunta 23.</p>			
<b>Imputación</b>	No se realizan imputaciones.			
<b>Seguridad</b>	De uso público cuando la base de datos sea aprobada oficialmente para su difusión ya que actualmente se encuentra en etapa de validación por parte del Ministerio de Planificación del Desarrollo (MPD).			
<b>Conceptos</b>	Características de la vivienda			
<b>Valor</b>	<b>Etiqueta</b>	<b>Casos</b>	<b>Ponderado</b>	<b>Porcentaje (Ponderado)</b>
1	Leña	1629	457917.0	17.2%
2	Guano/bosta o taquia	85	28332.0	1.1%
3	Kerosén	1	418.0	0.0%
4	Gas licuado (garrafa)	5788	1817891.0	68.1%
5	Gas natural por red (cañería)	1080	286353.0	10.7%

## Archivo : EH2011\_Vivienda

### # S8\_21: 21. Que tipo de combustible o energia utiliza para cocinar?

Valor	Etiqueta	Casos	Ponderado	Porcentaje (Ponderado)
6	Otro	3	619.0	0.0%
7	Electricidad	28	10750.0	0.4%
8	No cocina	237	67514.0	2.5%

### # S8\_21e: 21. Otro especifique

<b>Información</b>	[Tipo= discreta] [Formato=character] [Valores perdidos =*]
<b>Estadística [NP/ P]</b>	[Válido=3 / 619 ]
<b>Definición</b>	Otro tipo de combustible, Aquellos no incluidos en las categorías anteriores.
<b>Universo</b>	Hogares particulares
<b>Fuente</b>	Informante calificado
<b>Pregunta textual</b>	Principalmente ¿qué tipo de combustible o energía utiliza para cocinar/preparar sus alimentos? OTRO (Especifique)
<b>Imputación</b>	No se realizan imputaciones.
<b>Seguridad</b>	De uso público cuando la base de datos sea aprobada oficialmente para su difusión ya que actualmente se encuentra en etapa de validación por parte del Ministerio de Planificación del Desarrollo (MPD).

Valor	Etiqueta	Casos	Ponderado	Porcentaje (Ponderado)
CARBON		2	284.0	45.9%
NO TIENE COCINA		1	335.0	54.1%

### # S8\_22: 22. Cuanto gastan en combustible para cocinar al mes?

<b>Información</b>	[Tipo= continua] [Formato=numeric] [Rango= 0-400] [Valores perdidos =*/999999]
<b>Estadística [NP/ P]</b>	[Válido=8558 / 2581057 ] [Inválido=293 / 88737 ] [Media=23.211 / 23.318 ] [Desviación =31.784 / 34.971 ]
<b>Definición</b>	Con esta pregunta se busca conocer el gasto que le significa al hogar contar con combustible para cocinar o preparar sus alimentos.
<b>Universo</b>	Hogares particulares
<b>Fuente</b>	Informante calificado
<b>Pregunta textual</b>	¿Cuánto gastan normalmente en el combustible que utiliza para cocinar al mes? Monto (Bs) Sin centavos
<b>Manual del encuestador</b>	Pregunta 22: ¿Cuánto gastan normalmente en el combustible que utiliza para cocinar al mes?  Se quiere conocer cuanto es el gasto que le significa al hogar contar con combustible para cocinar o preparar sus alimentos. Registra el monto en bolivianos sin centavos y en caso que el hogar no gastase en este rubro, anota 00 en el recuadro correspondiente.
<b>Imputación</b>	No se realizan imputaciones.
<b>Seguridad</b>	De uso público cuando la base de datos sea aprobada oficialmente para su difusión ya que actualmente se encuentra en etapa de validación por parte del Ministerio de Planificación del Desarrollo (MPD).
<b>Conceptos</b>	Características de la vivienda

<b># S8_23: 23. Cuantos cuartos ocupa su hogar, sin contar baño y cocina</b>	
<b>Información</b>	[Tipo= continua] [Formato=numeric] [Rango= 1-88] [Valores perdidos =*]
<b>Estadística [NP/ P]</b>	[Válido=8851 / 2669794 ] [Inválido=0 / 0 ] [Media=2.648 / 2.629 ] [Desviación =1.6 / 1.617 ]
<b>Definición</b>	Con esta pregunta se busca obtener información que permitirá establecer el grado de hacinamiento significativo en los niveles de vida de los hogares. Específicamente se pregunta sobre el número de cuartos o habitaciones de la vivienda que ocupa el hogar, sin contar cuartos de baño, lavandería, garaje, o depósito.
<b>Universo</b>	Hogares particulares
<b>Fuente</b>	Informante calificado
<b>Pregunta textual</b>	¿Cuántos cuartos o habitaciones de esta vivienda, ocupa su hogar, sin contar cuartos de baño, lavandería, garaje, o depósito? Número de habitaciones
<b>Manual del encuestador</b>	<p>Pregunta 23: ¿Cuántos cuartos o habitaciones de esta vivienda, ocupa su hogar, sin contar cuartos de baño, lavandería, garaje, o depósito?</p> <p>Objetivo: Las 3 preguntas, permiten obtener información que permitirá establecer el grado de hacinamiento significativo en los niveles de vida de los hogares.</p> <p>Cuarto o habitación: Es todo espacio físico con techo y paredes, con el suficiente tamaño como para instalar una cama o catre para adulto y que es destinado para alojar a las personas, por Ej.: dormitorio, comedor, etc.</p> <p>Si un espacio está delimitado por algún mueble o cortina, con la finalidad de establecer una división para delimitar diferentes usos, no se contabilizará como dos cuartos sino como uno sólo, independientemente del criterio del informante. Tampoco se debe tomar en cuenta las habitaciones para fines económicos, es decir, para negocios, servicios, etc.</p> <p>Anota el número de cuartos o habitaciones en el recuadro de la pregunta. Recuerda No incluir la cocina, el baño, el lavadero, vestíbulos, pasillos, ni depósitos.</p>
<b>Imputación</b>	No se realizan imputaciones.
<b>Seguridad</b>	De uso público cuando la base de datos sea aprobada oficialmente para su difusión ya que actualmente se encuentra en etapa de validación por parte del Ministerio de Planificación del Desarrollo (MPD).
<b>Conceptos</b>	Características de la vivienda
<b># S8_24: 24. Cuantos cuartos usan exclusivamente para dormir</b>	
<b>Información</b>	[Tipo= continua] [Formato=numeric] [Rango= 0-88] [Valores perdidos =*]
<b>Estadística [NP/ P]</b>	[Válido=8851 / 2669794 ] [Inválido=0 / 0 ] [Media=1.755 / 1.743 ] [Desviación =1.007 / 1.008 ]
<b>Definición</b>	Con esta pregunta se busca obtener información que permitirá establecer el grado de hacinamiento significativo en los niveles de vida de los hogares. Específicamente se indaga sobre el número de cuartos o habitaciones utilizados exclusivamente para dormir.
<b>Universo</b>	Hogares particulares
<b>Fuente</b>	Informante calificado
<b>Pregunta textual</b>	De estos cuartos o habitaciones, ¿Exclusivamente cuántos usan para dormir?
<b>Manual del encuestador</b>	<p>Pregunta 24: De estos cuartos o habitaciones, ¿cuántos usan exclusivamente para dormir?</p> <p>Del total de cuartos declarados en la pregunta anterior, anota en el recuadro correspondiente el número de cuartos que en el hogar utilizan solamente para dormir, y que no tienen otras funciones.</p>
<b>Imputación</b>	No se realizan imputaciones.
<b>Seguridad</b>	De uso público cuando la base de datos sea aprobada oficialmente para su difusión ya que actualmente se encuentra en etapa de validación por parte del Ministerio de Planificación del Desarrollo (MPD).
<b>Conceptos</b>	Características de la vivienda
<b># S8_25: 25. Utiliza cuartos para el funcionamiento de un negocio familiar?</b>	
<b>Información</b>	[Tipo= discreta] [Formato=numeric] [Rango= 1-2] [Valores perdidos =*]
<b>Estadística [NP/ P]</b>	[Válido=8851 / 2669794 ] [Inválido=0 / 0 ]
<b>Definición</b>	Con esta pregunta se busca obtener información que permitirá establecer el grado de hacinamiento significativo en los niveles de vida de los hogares. Específicamente se indaga si el hogar utiliza alguno de los cuartos para el funcionamiento de un negocio familiar.



<b># S8_25: 25. Utiliza cuartos para el funcionamiento de un negocio familiar?</b>				
<b>Universo</b>	Hogares particulares			
<b>Fuente</b>	Informante calificado			
<b>Pregunta textual</b>	¿Utiliza cuartos o habitaciones de su vivienda para el funcionamiento de un negocio familiar?			
<b>Manual del encuestador</b>	25. ¿Utiliza cuartos o habitaciones de su vivienda para el funcionamiento de un negocio familiar? Si la respuesta corresponde a la opción 2. No, pasa a la pregunta 27.			
<b>Imputación</b>	No se realizan imputaciones.			
<b>Seguridad</b>	De uso público cuando la base de datos sea aprobada oficialmente para su difusión ya que actualmente se encuentra en etapa de validación por parte del Ministerio de Planificación del Desarrollo (MPD).			
<b>Conceptos</b>	Características de la vivienda			
<b>Valor</b>	<b>Etiqueta</b>	<b>Casos</b>	<b>Ponderado</b>	<b>Porcentaje (Ponderado)</b>
1	Si	899	264450.0	9.9%
2	No	7952	2405344.0	90.1%
<b># S8_26: 26. Cuantos cuartos utilizan para el funcionamiento de ese negocio familiar?</b>				
<b>Información</b>	[Tipo= continua] [Formato=numerico] [Rango= 0-88] [Valores perdidos =*/99]			
<b>Estadística [NP/ P]</b>	[Válido=898 / 264264 ] [Inválido=7953 / 2405530 ] [Media=1.091 / 1.097 ] [Desviación =0.5 / 0.584 ]			
<b>Definición</b>	Con esta pregunta se busca obtener información que permitirá establecer el grado de hacinamiento significativo en los niveles de vida de los hogares. Específicamente se pregunta el número de cuartos que son destinados para el funcionamiento del negocio familiar con la finalidad de estimar el tamaño del establecimiento económico que funciona en la vivienda.			
<b>Universo</b>	Hogares particulares			
<b>Fuente</b>	Informante calificado			
<b>Pregunta textual</b>	¿Cuántos cuartos utilizan para el funcionamiento de ese negocio familiar?			
<b>Manual del encuestador</b>	Pregunta 26: ¿Cuántos cuartos utilizan para el funcionamiento de ese negocio familiar?  Mediante esta pregunta se estima el tamaño del establecimiento económico que funciona en la vivienda a través del número de cuartos utilizados en esa actividad.  Anota el número de cuartos o habitaciones utilizados en los recuadros de la pregunta.			
<b>Imputación</b>	No se realizan imputaciones.			
<b>Seguridad</b>	De uso público cuando la base de datos sea aprobada oficialmente para su difusión ya que actualmente se encuentra en etapa de validación por parte del Ministerio de Planificación del Desarrollo (MPD).			
<b>Conceptos</b>	Características de la vivienda			
<b># S8_27: 27. ¿el hogar dispone de línea telefónica fija?</b>				
<b>Información</b>	[Tipo= discreta] [Formato=numerico] [Rango= 1-8] [Valores perdidos =*]			
<b>Estadística [NP/ P]</b>	[Válido=8851 / 2669794 ] [Inválido=0 / 0 ]			
<b>Definición</b>	Esta pregunta indaga si el hogar cuenta con un aparato de radio o grabadora. Permite conocer la tenencia, disposición y/o acceso a la Tecnología de Información y Comunicación.			
<b>Universo</b>	Hogares particulares			
<b>Fuente</b>	Informante calificado			
<b>Pregunta textual</b>	¿Tienen los miembros del hogar acceso a un aparato de radio, grabadora?			
<b>Manual del encuestador</b>	27. ¿Tienen los miembros del hogar acceso a un aparato de radio, grabadora? Objetivo: permite conocer la tenencia, disposición y/o acceso a la Tecnología de Información y Comunicación. Anota la respuesta que corresponde en una de las dos opciones.			
<b>Imputación</b>	No se realizan imputaciones.			
<b>Seguridad</b>	De uso público cuando la base de datos sea aprobada oficialmente para su difusión ya que actualmente se encuentra en etapa de validación por parte del Ministerio de Planificación del Desarrollo (MPD).			
<b>Conceptos</b>	Características de la vivienda			

<b># S8_27: 27. ¿el hogar dispone de línea telefónica fija?</b>				
Valor	Etiqueta	Casos	Ponderado	Porcentaje (Ponderado)
1	Si	1809	549073.0	20.6%
2	No	7042	2120721.0	79.4%
8	Ns/nr	0	0.0	

<b># S8_28: 28. ¿cuanto gastan por servicio telefónico fijo al mes?</b>	
<b>Información</b>	[Tipo= continua] [Formato=numeric] [Rango= 1-8] [Valores perdidos =*/999999]
<b>Estadística [NP/ P]</b>	[Válido=1801 / 547324 ] [Inválido=7050 / 2122470 ] [Media=57.374 / 62.525 ] [Desviación =69.051 / 77.219 ]
<b>Definición</b>	Esta pregunta indaga si el hogar cuenta con un un aparato de televisión. Permite conocer la tenencia, disposición y/o acceso a la Tecnología de Información y Comunicación.
<b>Universo</b>	Hogares particulares
<b>Fuente</b>	Informante calificado
<b>Pregunta textual</b>	¿Tienen los miembros del hogar acceso a un aparato de televisión?
<b>Manual del encuestador</b>	Pregunta 28: ¿Tienen los miembros del hogar acceso a un aparato de televisión? Objetivo: permite conocer la tenencia, disposición y/o acceso a la Tecnología de Información y Comunicación. Anota la respuesta que corresponde en una de las dos opciones.
<b>Imputación</b>	No se realizan imputaciones.
<b>Seguridad</b>	De uso público cuando la base de datos sea aprobada oficialmente para su difusión ya que actualmente se encuentra en etapa de validación por parte del Ministerio de Planificación del Desarrollo (MPD).
<b>Conceptos</b>	Características de la vivienda

<b># S8_29: 29. Tiene el hogar servicio telefonico celular?</b>	
<b>Información</b>	[Tipo= discreta] [Formato=numeric] [Rango= 1-2] [Valores perdidos =*]
<b>Estadística [NP/ P]</b>	[Válido=8851 / 2669794 ] [Inválido=0 / 0 ]
<b>Definición</b>	Esta pregunta indaga si el hogar cuenta con una computadora pc o portatil. Permite conocer la tenencia, disposición y/o acceso a la Tecnología de Información y Comunicación.
<b>Universo</b>	Hogares particulares
<b>Fuente</b>	Informante calificado
<b>Pregunta textual</b>	¿Disponen los miembros del hogar de computadora PC ó Portátil?
<b>Manual del encuestador</b>	Pregunta 29: ¿Disponen los miembros del hogar de computadora PC ó Portátil? Objetivo: permite conocer la tenencia, disposición y/o acceso a la Tecnología de Información y Comunicación. Anota la respuesta que corresponde en una de las dos opciones.
<b>Imputación</b>	No se realizan imputaciones.
<b>Seguridad</b>	De uso público cuando la base de datos sea aprobada oficialmente para su difusión ya que actualmente se encuentra en etapa de validación por parte del Ministerio de Planificación del Desarrollo (MPD).
<b>Conceptos</b>	Características de la vivienda

Valor	Etiqueta	Casos	Ponderado	Porcentaje (Ponderado)
1	Si	7141	2178865.0	81.6%
2	No	1710	490929.0	18.4%

<b># S8_30: 30. ¿cuantos celulares tiene su hogar para la comunicacion?</b>	
<b>Información</b>	[Tipo= continua] [Formato=numeric] [Rango= 1-10] [Valores perdidos =*/99]
<b>Estadística [NP/ P]</b>	[Válido=7137 / 2177326 ] [Inválido=1714 / 492468 ] [Media=2.154 / 2.156 ] [Desviación =1.226 / 1.222 ]
<b>Definición</b>	Esta pregunta indaga si el hogar cuenta con un servicio de telefonía fija, de uso personal o familiar.
<b>Universo</b>	Hogares particulares
<b>Fuente</b>	Informante calificado

<b># S8_30: 30. ¿cuantos celulares tiene su hogar para la comunicacion?</b>				
<b>Pregunta textual</b>	¿El hogar dispone de línea telefónica fija?			
<b>Manual del encuestador</b>	<p>Pregunta 30: ¿El hogar dispone de línea telefónica fija? Este servicio debe ser de uso personal o familiar y no de un negocio. Si más de un hogar en la vivienda, hacen uso de una sola línea telefónica, pero comparten el pago del servicio, será considerado como 1. Si, en cambio si el hogar del informante no paga nada (servicio de favor), se registrará 2. No.</p> <p>Registra el código de la opción declarada en el recuadro de la pregunta. Los teléfonos del hogar fuera de servicio momentáneamente, por motivos de reparación, o falta de pago, anótalos en la opción 1. Sí. Si la respuesta es la opción 2.No, pasa a la pregunta 29.</p>			
<b>Imputación</b>	No se realizan imputaciones.			
<b>Seguridad</b>	De uso público cuando la base de datos sea aprobada oficialmente para su difusión ya que actualmente se encuentra en etapa de validación por parte del Ministerio de Planificación del Desarrollo (MPD).			
<b>Conceptos</b>	Características de la vivienda			
<b># S8_31: 31. ¿cuanto gastan por servicio telefónico celular al mes?</b>				
<b>Información</b>	[Tipo= continua] [Formato=numerico] [Rango= 0-2000] [Valores perdidos =*/99999999]			
<b>Estadística [NP/ P]</b>	[Válido=7136 / 2177698 ] [Inválido=1715 / 492096 ] [Media=95.636 / 94.385 ] [Desviación =108.699 / 105.792 ]			
<b>Definición</b>	Esta pregunta indaga acerca del monto que el hogar gasta mensualmente por el servicio de telefonía fija.			
<b>Universo</b>	Hogares particulares			
<b>Fuente</b>	Informante calificado			
<b>Pregunta textual</b>	¿Cuánto gastan normalmente por servicio telefónico fijo al mes?			
<b>Manual del encuestador</b>	<p>Pregunta 31: ¿Cuánto gastan normalmente por servicio telefónico fijo al mes? (no incluye llamadas de larga distancia)</p> <p>Anota el monto declarado en bolivianos sin centavos, en el recuadro de la pregunta.</p> <p>Si el hogar posee más de una línea telefónica fija, registra el monto de los gastos de todos los teléfonos de uso del hogar. Este gasto hace referencia solo a llamadas locales.</p>			
<b>Imputación</b>	No se realizan imputaciones.			
<b>Seguridad</b>	De uso público cuando la base de datos sea aprobada oficialmente para su difusión ya que actualmente se encuentra en etapa de validación por parte del Ministerio de Planificación del Desarrollo (MPD).			
<b>Conceptos</b>	Características de la vivienda			
<b># S8_32: 32. ¿tienen los miembros del hogar acceso al servicio de internte?</b>				
<b>Información</b>	[Tipo= discreta] [Formato=numerico] [Rango= 1-8] [Valores perdidos =*]			
<b>Estadística [NP/ P]</b>	[Válido=8851 / 2669794 ] [Inválido=0 / 0 ]			
<b>Definición</b>	Esta pregunta indaga acerca de si por lo menos uno de ls miembros del hogar tiene acceso a servicio telefonico celular			
<b>Universo</b>	Hogares particulares			
<b>Fuente</b>	Informante calificado			
<b>Pregunta textual</b>	¿Tiene el hogar servicio de telefonía móvil?			
<b>Manual del encuestador</b>	<p>Pregunta 32: ¿Tiene el hogar servicio telefónico celular?</p> <p>Es suficiente que uno de los miembros del hogar cuente con este servicio (prepago o pospago), para considerar como 1. Si.</p> <p>Si la respuesta es la opción 2.No, pasa a la pregunta 35.</p>			
<b>Imputación</b>	No se realizan imputaciones.			
<b>Seguridad</b>	De uso público cuando la base de datos sea aprobada oficialmente para su difusión ya que actualmente se encuentra en etapa de validación por parte del Ministerio de Planificación del Desarrollo (MPD).			
<b>Conceptos</b>	Características de la vivienda			
<b>Valor</b>	<b>Etiqueta</b>	<b>Casos</b>	<b>Ponderado</b>	<b>Porcentaje (Ponderado)</b>
1	Si	612	197388.0	7.4%

<b># S8_32: 32. ¿tienen los miembros del hogar acceso al servicio de internet?</b>				
Valor	Etiqueta	Casos	Ponderado	Porcentaje (Ponderado)
2	No	2808	857440.0	32.1%
3	Ns/nr	5431	1614966.0	60.5%
<b># S8_331: 33.1. Tipo de ancho de banda a internet - línea telefónica</b>				
<b>Información</b>	[Tipo= discreta] [Formato=numeric] [Rango= 1-2] [Valores perdidos =*]			
<b>Estadística [NP/ P]</b>	[Válido=612 / 197388 ] [Inválido=8239 / 2472406 ]			
<b>Definición</b>	Representa si el tipo de ancho de banda a internet es mediante la línea telefónica			
<b>Universo</b>	Hogares particulares			
<b>Fuente</b>	Informante calificado			
<b>Pregunta textual</b>	¿Qué tipo de ancho de banda utiliza para acceder a Internet en el hogar?			
<b>Manual del encuestador</b>	Línea telefónica a través de MODEM ANALÓGICO: Marcación a través de la línea telefónica normal; requiere que el MODEM marque un número de teléfono cuando se quiere acceder a Internet			
<b>Imputación</b>	No se realizan imputaciones.			
<b>Seguridad</b>	De uso público cuando la base de datos sea aprobada oficialmente para su difusión ya que actualmente se encuentra en etapa de validación por parte del Ministerio de Planificación del Desarrollo (MPD).			
Valor	Etiqueta	Casos	Ponderado	Porcentaje (Ponderado)
1	Si	262	83451.0	42.3%
2	No	350	113937.0	57.7%
Systemmiss		8239	2472406.0	
<b># S8_332: 33.2. Tipo de ancho de banda a internet - línea adsl, hdsl, sdsl</b>				
<b>Información</b>	[Tipo= discreta] [Formato=numeric] [Rango= 1-2] [Valores perdidos =*]			
<b>Estadística [NP/ P]</b>	[Válido=612 / 197388 ] [Inválido=8239 / 2472406 ]			
<b>Definición</b>	Representa si el tipo de ancho de banda a internet es mediante línea ADSL o HDSL o SDSL			
<b>Universo</b>	Hogares particulares			
<b>Fuente</b>	Informante calificado			
<b>Pregunta textual</b>	¿Qué tipo de ancho de banda utiliza para acceder a Internet en el hogar?			
<b>Manual del encuestador</b>	Línea ADSL, HDSL, SDSL: La DSL (línea de abonado digital) incluye ADSL, SDSL, VDSL, y utiliza líneas telefónicas ordinarias. Ejemplo: ENTEL, AXES, NUEVATEL, DATATEL, etc			
<b>Imputación</b>	No se realizan imputaciones.			
<b>Seguridad</b>	De uso público cuando la base de datos sea aprobada oficialmente para su difusión ya que actualmente se encuentra en etapa de validación por parte del Ministerio de Planificación del Desarrollo (MPD).			
Valor	Etiqueta	Casos	Ponderado	Porcentaje (Ponderado)
1	Si	157	51339.0	26.0%
2	No	455	146049.0	74.0%
Systemmiss		8239	2472406.0	
<b># S8_333: 33.3. Tipo de ancho de banda a internet - telefonía móvil de banda ancha</b>				
<b>Información</b>	[Tipo= discreta] [Formato=numeric] [Rango= 1-2] [Valores perdidos =*]			
<b>Estadística [NP/ P]</b>	[Válido=612 / 197388 ] [Inválido=8239 / 2472406 ]			
<b>Definición</b>	Representa si el tipo de ancho de banda a internet es por telefonía móvil de banda ancha			
<b>Universo</b>	Hogares particulares			
<b>Fuente</b>	Informante calificado			
<b>Pregunta textual</b>	¿Qué tipo de ancho de banda utiliza para acceder a Internet en el hogar?			

<b># S8_333: 33.3. Tipo de ancho de banda a internet - telefonía móvil de banda ancha</b>				
<b>Manual del encuestador</b>	Se refiere a redes celulares móviles con acceso a Internet a velocidades iguales o inferiores a 256 kbit/s en uno o ambos sentidos, tales como la CDMA de banda ancha (W-CDMA); el sistema de telecomunicaciones móviles universales (UMTS); el acceso por paquetes de alta velocidad en el enlace descendente (HSDPA), complementado con el acceso por paquetes de alta velocidad en el enlace ascendente (HSUPA); CDMA2000 1xEV-DO y CDMA 2000 1xEV-DV			
<b>Imputación</b>	No se realizan imputaciones.			
<b>Seguridad</b>	De uso público cuando la base de datos sea aprobada oficialmente para su difusión ya que actualmente se encuentra en etapa de validación por parte del Ministerio de Planificación del Desarrollo (MPD).			
<b>Valor</b>	<b>Etiqueta</b>	<b>Casos</b>	<b>Ponderado</b>	<b>Porcentaje (Ponderado)</b>
1	Si	125	40268.0	20.4%
2	No	487	157120.0	79.6%
Sysmiss		8239	2472406.0	
<b># S8_334: 33.4. Tipo de ancho de banda a internet - otras conexiones de banda ancha móvil(vía satélite)</b>				
<b>Información</b>	[Tipo= discreta] [Formato=numeric] [Rango= 1-2] [Valores perdidos =*]			
<b>Estadística [NP/ P]</b>	[Válido=612 / 197388 ] [Inválido=8239 / 2472406 ]			
<b>Definición</b>	Representa si el tipo de ancho de banda a internet pertenece a otro tipo de conexión por ejemplo, vía satélite			
<b>Universo</b>	Hogares particulares			
<b>Fuente</b>	Informante calificado			
<b>Pregunta textual</b>	¿Qué tipo de ancho de banda utiliza para acceder a Internet en le hogar?			
<b>Manual del encuestador</b>	Otras conexiones de banda ancha móvil (Vía satélite, etc.): Incluyen tecnologías con velocidades iguales o inferiores a 256 kbit/s en uno o ambos sentidos, como líneas arrendadas, fibra en el hogar, satélite, tecnología inalámbrica fija, redes de área local inalámbrica y WIMAX.			
<b>Imputación</b>	No se realizan imputaciones.			
<b>Seguridad</b>	De uso público cuando la base de datos sea aprobada oficialmente para su difusión ya que actualmente se encuentra en etapa de validación por parte del Ministerio de Planificación del Desarrollo (MPD).			
<b>Valor</b>	<b>Etiqueta</b>	<b>Casos</b>	<b>Ponderado</b>	<b>Porcentaje (Ponderado)</b>
1	Si	57	19244.0	9.7%
2	No	555	178144.0	90.3%
Sysmiss		8239	2472406.0	
<b># S8_335: 33.5. No sabe que tipo de ancho de banda a internet tiene conectada</b>				
<b>Información</b>	[Tipo= discreta] [Formato=numeric] [Rango= 1-2] [Valores perdidos =*]			
<b>Estadística [NP/ P]</b>	[Válido=612 / 197388 ] [Inválido=8239 / 2472406 ]			
<b>Definición</b>	Representa si el entrevistado desconoce el tipo de ancho de banda a internet con la cual esta conectada.			
<b>Universo</b>	Hogares particulares			
<b>Fuente</b>	Informante calificado			
<b>Pregunta textual</b>	¿Qué tipo de ancho de banda utiliza para acceder a Internet en le hogar?			
<b>Manual del encuestador</b>	No sabe: En caso de que el entrevistado no conozca la banda que utiliza para acceder a Internet en el hogar			
<b>Imputación</b>	No se realizan imputaciones.			
<b>Seguridad</b>	De uso público cuando la base de datos sea aprobada oficialmente para su difusión ya que actualmente se encuentra en etapa de validación por parte del Ministerio de Planificación del Desarrollo (MPD).			
<b>Valor</b>	<b>Etiqueta</b>	<b>Casos</b>	<b>Ponderado</b>	<b>Porcentaje (Ponderado)</b>
1	Si	20	5981.0	3.0%
2	No	592	191407.0	97.0%
Sysmiss		8239	2472406.0	

<b># S8_34: 34. ¿cuanto gastan los miembros del hogar en servicio de internet al mes?</b>				
<b>Información</b>	[Tipo= continua] [Formato=numeric] [Rango= 0-2000] [Valores perdidos =*/999999]			
<b>Estadística [NP/ P]</b>	[Válido=3406 / 1050272 ] [Inválido=5445 / 1619522 ] [Media=55.231 / 56.519 ] [Desviación =67.485 / 68.366 ]			
<b>Definición</b>	Esta pregunta indaga acerca del monto que el hogar gasta mensualmente por el servicio de telefonía celular al mes.			
<b>Universo</b>	Hogares particulares			
<b>Fuente</b>	Informante calificado			
<b>Pregunta textual</b>	¿Cuánto gastan normalmente por servicio telefónico celular al mes?			
<b>Manual del encuestador</b>	Pregunta 34: ¿Cuánto gastan normalmente por servicio telefónico celular al mes?  Si el hogar posee más de un aparato celular, registra el monto de los gastos de todos ellos. Anota el monto declarado en bolivianos sin centavos, en el recuadro de la pregunta.			
<b>Imputación</b>	No se realizan imputaciones.			
<b>Seguridad</b>	De uso público cuando la base de datos sea aprobada oficialmente para su difusión ya que actualmente se encuentra en etapa de validación por parte del Ministerio de Planificación del Desarrollo (MPD).			
<b>Conceptos</b>	Características de la vivienda			
<b># UPM: Upm11 = upm+canton+sector</b>				
<b>Información</b>	[Tipo= continua] [Formato=numeric] [Valores perdidos =*]			
<b>Estadística [NP/ P]</b>	[Válido=8851 / 2669794 ] [Inválido=0 / 0 ]			
<b>Definición</b>	La UPM es un área geográfica sujeta a selección con fines de muestreo, que contiene un conjunto de aproximadamente 80 a 150 viviendas en área amanzanada correspondiente a uno o varios Sectores Censales, y de 150 a 350 viviendas en área dispersa.			
<b>Universo</b>	Hogares particulares			
<b>Manual del encuestador</b>	Es un área geográfica sujeta a selección con fines de muestreo, que contiene un conjunto de aproximadamente 80 a 150 viviendas en área amanzanada correspondiente a uno o varios Sectores Censales (con uno o más segmentos) y de 150 a 350 viviendas en el área dispersa.  El plano de la UPM muestra de manera gráfica, el área del territorio en el cual trabajarás durante la encuesta.  De tu adecuado conocimiento acerca de la cartografía y la habilidad que demuestres para ubicarte en terreno, dependerá el éxito y agilidad de tu trabajo.			
<b>Imputación</b>	No se realizan imputaciones.			
<b>Seguridad</b>	De uso público cuando la base de datos sea aprobada oficialmente para su difusión ya que actualmente se encuentra en etapa de validación por parte del Ministerio de Planificación del Desarrollo (MPD).			
<b>Conceptos</b>	Unidad Primaria de Muestreo			
<b># Estrato: Estrato vombinado geografico y NBI</b>				
<b>Información</b>	[Tipo= discreta] [Formato=character] [Valores perdidos =*]			
<b>Estadística [NP/ P]</b>	[Válido=8851 / 2669794 ] [Inválido=0 / 0 ]			
<b>Definición</b>	Variable categórica que especifica el estrato fila al que corresponde la vivienda de la persona encuestada, los estratos fila son: - Estrato fila 1: Ciudades Capitales más El Alto. - Estrato fila 2: Centros poblados con más de 10000 habitantes. - Estrato fila 3: Centros poblados con población entre 2000 y 10000 habitantes. - Estrato fila 4: Centros poblados con población entre 250 y 1999 habitantes - Estrato fila 5: Área dispersa.			
<b>Universo</b>	Hogares particulares			
<b>Imputación</b>	En esta variable no se realizan imputaciones.			
<b>Seguridad</b>	De uso público cuando la base de datos sea aprobada oficialmente para su difusión ya que actualmente se encuentra en etapa de validación por parte del Ministerio de Planificación del Desarrollo (MPD).			
<b>Valor</b>	<b>Etiqueta</b>	<b>Casos</b>	<b>Ponderado</b>	<b>Porcentaje (Ponderado)</b>
11		2333	729308.0	27.3%

<b># Estrato: Estrato vombinado geografico y NBI</b>				
Valor	Etiqueta	Casos	Ponderado	Porcentaje (Ponderado)
12		2965	845475.0	31.7%
21		106	33672.0	1.3%
22		2782	848364.0	31.8%
51		92	25454.0	1.0%
52		573	187521.0	7.0%
<b># Area: Area: 1 urbano, 2 rural</b>				
<b>Información</b>	[Tipo= discreta] [Formato=numeric] [Rango= 1-2] [Valores perdidos =*]			
<b>Estadística [NP/ P]</b>	[Válido=8851 / 2669794 ] [Inválido=0 / 0 ]			
<b>Definición</b>	Representa sobre el área urbano o rural de la vivienda			
<b>Universo</b>	Hogares particulares			
<b>Pregunta textual</b>	Área: Urbano Rural			
<b>Imputación</b>	No se realizan imputaciones.			
<b>Seguridad</b>	De uso público cuando la base de datos sea aprobada oficialmente para su difusión ya que actualmente se encuentra en etapa de validación por parte del Ministerio de Planificación del Desarrollo (MPD).			
Valor	Etiqueta	Casos	Ponderado	Porcentaje (Ponderado)
1	Urbano	5963	1787758.0	67.0%
2	Rural	2888	882036.0	33.0%
<b># CCONS: Calidad de construcción</b>				
<b>Información</b>	[Tipo= discreta] [Formato=numeric] [Rango= -1-1] [Valores perdidos =*]			
<b>Estadística [NP/ P]</b>	[Válido=8851 /-] [Inválido=0 /-]			
<b>Definición</b>	CALIDAD DE CONSTRUCCIÓN: sirve como instrumento de medición del déficit por la calidad de la vivienda social y económica a través de la evaluación de los indicadores que componen la habitabilidad interna de la vivienda clasificados en alto medio y bajo.			
<b>Universo</b>	Hogares particulares			
<b>Imputación</b>	No se realizan imputaciones			
Valor	Etiqueta	Casos	Porcentaje	
-1	Baja	1650	18.6%	
0	Media	4045	45.7%	
1	Alta	3156	35.7%	
<b># CHABITA: Calidad de habitabilidad</b>				
<b>Información</b>	[Tipo= discreta] [Formato=numeric] [Rango= 1-3] [Valores perdidos =*]			
<b>Estadística [NP/ P]</b>	[Válido=8851 /-] [Inválido=0 /-]			
<b>Definición</b>	CALIDAD DE HABITABILIDAD: sirve como instrumento de medición del déficit por la calidad de la vivienda social y económica a través de la evaluación de los indicadores que componen la habitabilidad interna de la vivienda clasificados en alto medio y bajo.			
<b>Universo</b>	Hogares particulares			
<b>Imputación</b>	No se realizan imputaciones			
Valor	Etiqueta	Casos	Porcentaje	
1	Baja	614	6.9%	
2	Media	2466	27.9%	

<b># CHABITA: Calidad de habitabilidad</b>			
Valor	Etiqueta	Casos	Porcentaje
3	Alta	5771	65.2%
<b># Cserv: Calidad de servicios básicos</b>			
<b>Información</b>	[Tipo= discreta] [Formato=numeric] [Rango= 1-3] [Valores perdidos =*]		
<b>Estadística [NP/ P]</b>	[Válido=8851 /-] [Inválido=0 /-]		
<b>Definición</b>	CALIDAD DE SERVICIOS BÁSICOS: sirve como instrumento de medición del déficit por la calidad de la vivienda social y económica a través de la evaluación de los indicadores que componen la habitabilidad interna de la vivienda clasificados en alto medio y bajo.		
<b>Universo</b>	Hogares particulares		
<b>Imputación</b>	No se realizan imputaciones		
Valor	Etiqueta	Casos	Porcentaje
1	Baja	965	10.9%
2	Media	4356	49.2%
3	Alta	3530	39.9%
<b># CVIV2: Calidad de vivienda</b>			
<b>Información</b>	[Tipo= discreta] [Formato=numeric] [Rango= -1-1] [Valores perdidos =*]		
<b>Estadística [NP/ P]</b>	[Válido=8851 /-] [Inválido=0 /-]		
<b>Definición</b>	CALIDAD DE VIVIENDA: sirve como instrumento de medición del déficit por la calidad de la vivienda social y económica a través de la evaluación de los indicadores que componen la habitabilidad interna de la vivienda clasificados en alto medio y bajo.		
<b>Universo</b>	Hogares particulares		
<b>Imputación</b>	No se realizan imputaciones		
Valor	Etiqueta	Casos	Porcentaje
-1	Baja	669	7.6%
0	Media	3976	44.9%
1	Alta	4206	47.5%
<b># Factor: Factor de expansion</b>			
<b>Información</b>	[Tipo= continua] [Formato=numeric] [Rango= 43-5084] [Valores perdidos =*]		
<b>Estadística [NP/ P]</b>	[Válido=8851 /-] [Inválido=0 /-]		
<b>Definición</b>	El factor de expansión se define como el valor recíproco de la fracción de muestreo o la inversa de la probabilidad con que fue seleccionada cada vivienda en la muestra. El factor de expansión se puede comprender o interpretar como la cantidad de personas en la población que representa una persona en la muestra. Este puede ser distinto para cada persona, y esa diferencia proviene del hecho que la muestra no es autoponderada.		
<b>Universo</b>	Hogares particulares		
<b>Imputación</b>	No se realizan imputaciones		
<b>Seguridad</b>	De uso público cuando la base de datos sea aprobada oficialmente para su difusión ya que actualmente se encuentra en etapa de validación por parte del Ministerio de Planificación del Desarrollo (MPD).		
<b>Conceptos</b>	Factor de Expansión		