

¿por qué no se hizo atender por médico/enfermera? otro (especifique)  
(S04b\_16e)

Archivo: EH2017\_Persona

## Información general

Tipo: Discreta Casos válidos: 37 (12116)  
Formato: character  
Ancho: 50

### DEFINICIÓN

Conocer las razones por los cuales la mujer entrevistada no se hizo atender por personal de salud calificado.

1. EL ESTABLECIMIENTO DE SALUD ESTA MUY LEJOS O ES INACCESIBLE
2. CUESTA MUCHO DINERO LLEGAR AL ESTABLECIMIENTO DE SALUD
3. DESCONFIANZA EN EL SERVICIO
4. SU PAREJA NO LE PERMITE
5. CONFÍA MÁS EN LA MATRONA/PARTERA O ALGÚN FAMILIAR
6. SE PIERDE MUCHO TIEMPO
7. OTRO (ESPECIFIQUE) ALGÚN FAMILIAR

## Preguntas e instrucciones

### UNIVERSO DE ESTUDIO

Solo para mujeres entre 13 y 50 años.

### PREGUNTA TEXTUAL

¿Por qué no se hizo atender por médico/enfermera?





7. OTRO (ESPECIFIQUE)

### FUENTE DE INFORMACIÓN

Informante Calificado  
Jefe de Hogar

### CATEGORÍAS

Valor	Categoría	Casos	Weighted
DE EMERGENCIA PORQUE SE LE ADELANTO EL PARTO	1	214	<input type="checkbox"/> 1.8%
EL DOCTOR NO ESTABA ESE DIA EN EL PUESTO DE SALUD	1	256	<input type="checkbox"/> 2.1%
EL DOCTOR NO SE ENCONTRABA	1	491	<input type="checkbox"/> 4.1%
EL PARTO FUE APRESURADO	1	189	<input type="checkbox"/> 1.6%
FALTA DE DINERO PARA PAGAR EL HOSPITAL	1	207	<input type="checkbox"/> 1.7%
FALTA DE TIEMPO, SE LE ADELANTO EL PARTO	1	214	<input type="checkbox"/> 1.8%

LE ATENDIERON DE EMERGENCIA	1	624	 5.2%
NO ESTABA LOS MEDICO EN CENTRO DE SALUD.	1	778	 6.4%
NO HABIA MOVILIDAD PARA TRASLADARLA DE NOCHE	1	206	 1.7%
NO QUISIERON ATENDERLA	1	93	 0.8%
NO QUISIERON ATENDERLE EN EL HOSPITAL	1	233	 1.9%
NO TENIA FAMILIARES SERCA	1	396	 3.3%
PASO MUY RAPIDO LAS COSAS	1	154	 1.3%
POR EMERGENCIA	1	354	 2.9%
POR MIEDO	1	146	 1.2%
POR QUE ERA DE NOCHE	1	221	 1.8%
POR QUE LOS DOLORES PASARON MUY RAPIDO	1	256	 2.1%
POR QUE NO ALCANZO A LLEGAR AL CENTRO	1	686	 5.7%
POR QUE PASO DE IMPROVISO	1	350	 2.9%
POR QUE SE LE ADELANTO EL PARTO	1	190	 1.6%
POR QUE VIAJO Y NO ALCANZO A IR AL MEDICO	1	182	 1.5%
POR TRADICION Y COSTUMBRE	1	116	 1.0%
PORQ EN EL HOSPITAL LE DIJERON Q FALTABA TODAVIA	1	214	 1.8%
PORQ FUE PARTO NORMAL COMUNIDAD MENONITA	1	134	 1.1%
PORQUE ERA MADRUGADA	1	854	 7.0%
PORQUE LOS MEDICOS NO ESTABAN EN EL HOSPITAL	1	491	 4.1%
PORQUE SE ENCONTRABA SOLO Y NO PUDO IR AL CENTRO S	1	246	 2.0%
PORQUE SE LE ADELANTO EL PARTO	1	189	 1.6%
PORQUE SE LE ADELANTO EL PARTO Y YA NO PUDO LLEGAR	1	241	 2.0%
PORQUE SOLO LAS LLEVAN CUANDO ES SESARIA	1	134	 1.1%
SE ADELANTO EL PARTO	1	701	 5.8%
SE ADELANTO EL PARTO. DE LO QUE ESTABA PROGRAMA	1	778	 6.4%
SE APRRSIRO EL PARTO	1	686	 5.7%
SIEMPRE SUS EMBARAZOS FUE ATENDIDO POR SU MARIDO	1	256	 2.1%
SIEMPRE TIENE HIJOS EN EL HOGAR	1	206	 1.7%
SIEMPRE TUVO A SUS HIJOS EN LA VIVIENDA	1	214	 1.8%
TIENE MIEDO A LOS DOCTORES PORQUE LE TRATAN MAL	1	216	 1.8%

Precaución: estas estadísticas reflejan el número de casos encontrados en el archivo de datos. No deben ser interpretadas como un resumen estadístico del universo de interés.

Permite conocer las razones por los cuales la mujer entrevistada no se hizo atender por personal de salud calificado.