

¿a qué nivel y curso de educación escolar, alternativa, superior o postgrado se inscribió/matriculó este año? (S05a\_06a)

Archivo: EH2017\_Persona

## Información general

Tipo: Discreta      Casos válidos: 13583 (3900443)  
Formato: numeric    Inválidos: 24618 (7315829)  
Ancho: 2            Mínimo: 12  
Decimales: 0        Máximo: 81  
Rango: 12-81

### DEFINICIÓN

Permite conocer el nivel y curso del sistema educativo al cual se inscribió o matriculó la población entrevistada.

## Preguntas e instrucciones

### UNIVERSO DE ESTUDIO

Personas de 4 años o mas

### PREGUNTA TEXTUAL











¿A qué NIVEL y CURSO de educación escolar, alternativa, superior o postgrado se inscribió/matriculó este año?

### FUENTE DE INFORMACIÓN

Informante Calificado

Jefe del Hogar

### CATEGORÍAS

Valor	Categoría	Casos	Weighted	
12	12.Curso de alfabetización	4	1510	 0.0%
13	13.Educación inicial o pre escolar (pre-kinder/kinder) - sis	1180	329897	 8.5%
41	41.Primaria (1 a 6 años) - sistema escolar actual	4751	1403905	 36.0%
42	42.Secundaria (1 a 6 años) - sistema escolar actual	4727	1384589	 35.5%
61	61.Educación juvenil alternativa (eja) - educación alternati	33	8732	 0.2%
62	62.Educación primaria de adultos (epa) - educación alternati	18	4329	 0.1%
63	63.Educación secundaria de adultos (esa) - educación alterna	63	13513	 0.3%
64	64.Programa nacional de post alfabetización - educación alte	7	2138	 0.1%
65	65.Educación especial - educación alternativa y especial	16	4353	 0.1%
71	71.Normal (escuela sup- de formaciòn de maestros - educació	51	12710	 0.3%

72	72.Universidad - educación superior	2082	564006	<input type="checkbox"/> 14.5%
73	73.Postgrado diplomado - educación superior	98	25312	<input type="checkbox"/> 0.6%
74	74.Postgrado maestría - educación superior	38	10365	<input type="checkbox"/> 0.3%
75	75.Postgrado doctorado - educación superior	5	1097	<input type="checkbox"/> 0.0%
76	76.Técnico de universidad - educación superior	14	3614	<input type="checkbox"/> 0.1%
77	77.Técnico de instituto tecnico /tecnologico (duración mayor	351	91775	<input type="checkbox"/> 2.4%
78	78. Formación superior artística - educación superior	2	421	<input type="checkbox"/> 0.0%
79	79.Institutos de formación militar y policial - educación su	14	3352	<input type="checkbox"/> 0.1%
80	80. Educación técnica de adultos (eta) - educación superior	8	2575	<input type="checkbox"/> 0.1%
81	81.Otros cursos (duración menor a 2 años) - educación supe	121	32250	<input type="checkbox"/> 0.8%
Sysmiss	24618		7315829	

Precaución: estas estadísticas reflejan el número de casos encontrados en el archivo de datos. No deben ser interpretadas como un resumen estadístico del universo de interés.

#### INSTRUCCIONES DEL ENTREVISTADOR O QUIEN CAPTURA LOS DATOS

Permite conocer el nivel y curso del sistema educativo al cual se inscribió o matriculó la población entrevistada.

Registra la respuesta tomando en cuenta el Nivel o Ciclo según las opciones a que corresponda de acuerdo a las instrucciones anteriormente planteadas.

A continuación se presentan algunos ejemplos que indican la manera en la que se debe registrar la información en el cuestionario:

Sólo las personas cuyas respuestas correspondan a las opciones 71 al 81 pasan a la pregunta 9, página 10 las opciones entre la 12 y la 65, deben continuar con la siguiente pregunta.