

Si tuviese que pagar alquiler, ¿Cuanto debería pagar mensualmente por concepto de alquiler de esta vivienda? - Monto (Bs) (s1_03)

Archivo: EPF1516_Vivienda

Información general

Tipo: Discreta Casos válidos: 8771 (2482458)
Formato: numeric Inválidos: 2221 (471955)
Ancho: 10 Mínimo: 10
Decimales: 3 Máximo: 20000
Rango: 1-999999 Principal: 775.4

DEFINICIÓN

La variable indaga el ingreso indirecto que supone al hogar el hecho de no tener que hacer un gasto mensual por concepto de vivienda. El Informante deberá estimar en bolivianos, cuanto pagaría de alquiler, por el lugar donde habita.

Preguntas e instrucciones

UNIVERSO DE ESTUDIO

Se toman en cuenta las Viviendas Particulares.

PRE-PREGUNTA

Se toman en cuenta las Viviendas Particulares.

PREGUNTA TEXTUAL

Si tuviese que pagar alquiler, ¿Cuánto debería pagar mensualmente por concepto de alquiler de esta vivienda? - Monto (Bs)

POST-PREGUNTA


































Registra la respuesta y continúa con la siguiente pregunta.

FUENTE DE INFORMACIÓN


































Informante directo

CATEGORÍAS

Valor	Categoría	Casos	Weighted
10	3	2058	<input type="checkbox"/> 0.1%
13.92	1	262	<input type="checkbox"/> 0.0%
15	2	949	<input type="checkbox"/> 0.0%
20	18	18576	<input type="checkbox"/> 0.7%
25	5	3430	<input type="checkbox"/> 0.1%
30	45	43441	<input type="checkbox"/> 1.7%

35	2	2227	 0.1%
40	15	27908	 1.1%
49	1	326	 0.0%
50	206	206161	 8.3%
60	17	15769	 0.6%
70	30	23186	 0.9%
75	2	3604	 0.1%
78	1	806	 0.0%
80	52	30780	 1.2%
85	1	265	 0.0%
90	5	2371	 0.1%
100	476	240034	 9.7%
110	1	492	 0.0%
120	25	10208	 0.4%
130	7	3487	 0.1%
140	2	464	 0.0%
150	391	133162	 5.4%
160	4	825	 0.0%
170	1	98	 0.0%
180	15	5016	 0.2%
190	1	259	 0.0%
200	838	246655	 9.9%
215	1	124	 0.0%
220	3	1371	 0.1%
240	5	1750	 0.1%
250	260	61725	 2.5%
270	5	585	 0.0%
280	5	2565	 0.1%
300	879	212329	 8.6%
320	2	247	 0.0%
340	1	256	 0.0%
350	172	38106	 1.5%
370	1	156	 0.0%

375	1	479	<input type="checkbox"/> 0.0%
380	4	893	<input type="checkbox"/> 0.0%
400	633	145180	<input type="checkbox"/> 5.8%
420	1	155	<input type="checkbox"/> 0.0%
450	69	14241	<input type="checkbox"/> 0.6%
480	1	261	<input type="checkbox"/> 0.0%
500	901	183219	<input type="checkbox"/> 7.4%
550	15	2233	<input type="checkbox"/> 0.1%
560	3	402	<input type="checkbox"/> 0.0%
580	1	170	<input type="checkbox"/> 0.0%
600	414	85991	<input type="checkbox"/> 3.5%
650	11	3913	<input type="checkbox"/> 0.2%
696	2	530	<input type="checkbox"/> 0.0%
700	299	65945	<input type="checkbox"/> 2.7%
750	14	3749	<input type="checkbox"/> 0.2%
800	395	93063	<input type="checkbox"/> 3.7%
850	13	3987	<input type="checkbox"/> 0.2%
900	82	21248	<input type="checkbox"/> 0.9%
950	1	238	<input type="checkbox"/> 0.0%
1000	739	145577	<input type="checkbox"/> 5.9%
1044	1	303	<input type="checkbox"/> 0.0%
1050	4	998	<input type="checkbox"/> 0.0%
1100	5	1930	<input type="checkbox"/> 0.1%
1140	1	113	<input type="checkbox"/> 0.0%
1150	1	176	<input type="checkbox"/> 0.0%
1200	175	38027	<input type="checkbox"/> 1.5%
1250	4	913	<input type="checkbox"/> 0.0%
1300	30	5519	<input type="checkbox"/> 0.2%
1350	1	220	<input type="checkbox"/> 0.0%
1392	4	948	<input type="checkbox"/> 0.0%
1394	1	446	<input type="checkbox"/> 0.0%
1400	73	21956	<input type="checkbox"/> 0.9%
1450	2	865	<input type="checkbox"/> 0.0%

1500	421	84019	 3.4%
1592	1	75	 0.0%
1600	23	5256	 0.2%
1650	1	413	 0.0%
1700	19	3374	 0.1%
1740	1	155	 0.0%
1750	3	1143	 0.0%
1800	60	15287	 0.6%
1900	5	747	 0.0%
2000	327	72290	 2.9%
2050	2	60	 0.0%
2070	3	911	 0.0%
2082	1	390	 0.0%
2088	5	1265	 0.1%
2091	1	274	 0.0%
2100	40	10331	 0.4%
2200	5	870	 0.0%
2300	2	226	 0.0%
2350	2	300	 0.0%
2400	4	1405	 0.1%
2415	1	258	 0.0%
2450	3	598	 0.0%
2500	93	18770	 0.8%
2600	2	549	 0.0%
2700	3	834	 0.0%
2784	2	664	 0.0%
2800	18	4805	 0.2%
2900	1	78	 0.0%
3000	101	23426	 0.9%
3076	1	270	 0.0%
3200	3	116	 0.0%
3300	1	296	 0.0%
3400	1	87	 0.0%

3460	1	370	<input checked="" type="checkbox"/> 0.0%
3470	2	760	<input checked="" type="checkbox"/> 0.0%
3480	5	1744	<input checked="" type="checkbox"/> 0.1%
3500	58	14336	<input checked="" type="checkbox"/> 0.6%
3800	4	807	<input checked="" type="checkbox"/> 0.0%
4000	37	7745	<input checked="" type="checkbox"/> 0.3%
4200	5	1310	<input checked="" type="checkbox"/> 0.1%
4500	5	973	<input checked="" type="checkbox"/> 0.0%
4600	1	317	<input checked="" type="checkbox"/> 0.0%
4800	2	555	<input checked="" type="checkbox"/> 0.0%
4872	1	116	<input checked="" type="checkbox"/> 0.0%
4900	3	689	<input checked="" type="checkbox"/> 0.0%
5000	36	5382	<input checked="" type="checkbox"/> 0.2%
5500	4	1237	<input checked="" type="checkbox"/> 0.0%
5600	3	703	<input checked="" type="checkbox"/> 0.0%
6000	4	602	<input checked="" type="checkbox"/> 0.0%
6273	1	274	<input checked="" type="checkbox"/> 0.0%
6300	2	242	<input checked="" type="checkbox"/> 0.0%
6960	1	68	<input checked="" type="checkbox"/> 0.0%
7000	20	3932	<input checked="" type="checkbox"/> 0.2%
8000	3	811	<input checked="" type="checkbox"/> 0.0%
10000	6	1436	<input checked="" type="checkbox"/> 0.1%
10500	2	312	<input checked="" type="checkbox"/> 0.0%
12000	1	801	<input checked="" type="checkbox"/> 0.0%
13920	2	566	<input checked="" type="checkbox"/> 0.0%
14000	1	292	<input checked="" type="checkbox"/> 0.0%
20000	3	615	<input checked="" type="checkbox"/> 0.0%
Sysmiss	2221	471955	

Precaución: estas estadísticas reflejan el número de casos encontrados en el archivo de datos. No deben ser interpretadas como un resumen estadístico del universo de interés.

INSTRUCCIONES DEL ENTREVISTADOR O QUIEN CAPTURA LOS DATOS

El Informante deberá estimar cuanto pagaría de alquiler, por el lugar donde habita, insiste cortésmente en una respuesta lo más cercana a la realidad.

El monto se registra en bolivianos sin centavos.

Imputation and Derivation

IMPUTACIÓN

Para el registro del valor del alquiler imputado de la vivienda ocupada por su propietario, se aplicó la metodología de la regresión multivariada, con los datos de los propietarios que si reportaron un valor estimado de la vivienda. Los parámetros estimados con estos hogares, fueron imputados a los hogares que no tenían estimación de alquiler.