

En esta ocupacion usted trabaja como: (s4_16)

Archivo: EPF1516_Personas

Información general

Tipo: Discreta Casos válidos: 19187 (5509423)
Formato: numeric Inválidos: 22450 (5516028)
Ancho: 4
Decimales: 2
Rango: 1-8

DEFINICIÓN

La variable indaga sobre la relación del trabajador con su empleo, es decir, la forma que tiene de insertarse en el mercado laboral. Una distinción básica, es si trabaja en forma dependiente o independiente, ya que en ambos casos, las relaciones económicas y laborales son diferentes.

Por otra parte, permite observar la composición de la población ocupada, en función a las siguientes categorías laborales:

1. Obrero
2. Empleado
3. Patrón, socio o empleador que sí recibe salario
4. Trabajador/a del hogar
5. Trabajador/a por cuenta propia
6. Patrón, socio o empleador que no recibe salario
7. Cooperativista de producción
8. Trabajador/a familiar o aprendiz sin remuneración

Preguntas e instrucciones

UNIVERSO DE ESTUDIO

Personas de 7 años o más de edad

PRE-PREGUNTA

Personas de 7 años o más de edad

PREGUNTA TEXTUAL

En esta ocupación usted trabaja como:

POST-PREGUNTA

Si la respuesta corresponde a las alternativas 1, 2, 3 o 4; registra el código y continúa con la pregunta 17.









Si la respuesta corresponde a las alternativas 5, 6 o 7; registra el código y pasa a la página 10a, pregunta 22.

Si la respuesta corresponde a la alternativa 8, pasa a la página 15, sección 5, pregunta 1.

FUENTE DE INFORMACIÓN

Informante directo.

CATEGORÍAS

Valor	Categoría	Casos	Weighted	
1	Obrero	1862	447972	 8.1%
2	Empleado	6489	1414934	 25.7%
3	Patrón, socio o empleador que sí recibe salario	31	7006	 0.1%
4	Trabajador/a del hogar	463	96989	 1.8%
5	Trabajador/a por cuenta propia	7045	2016515	 36.6%
6	Patrón, socio o empleador que no recibe salario	1151	387980	 7.0%
7	Cooperativista de producción	60	27147	 0.5%
8	Trabajador/a familiar o aprendiz sin remuneración	2086	1110880	 20.2%
Sysmiss	22450	5516028		

Precaución: estas estadísticas reflejan el número de casos encontrados en el archivo de datos. No deben ser interpretadas como un resumen estadístico del universo de interés.

INSTRUCCIONES DEL ENTREVISTADOR O QUIEN CAPTURA LOS DATOS

Por su importancia y dado que esta parte se refiere a otro grupo poblacional (Población Ocupada), en el manual se repiten los conceptos de categoría ocupacional ya mencionados en la población desocupada cesante.