

A que Nivel y Curso de educación escolar, alternativa o superior se inscribio/matriculo este año - Nivel o ciclo (s3\_03a1)

Archivo: EPF1516\_Personas

## Información general

Tipo: Discreta      Casos válidos: 14802 (3683651)  
Formato: numeric    Inválidos: 26835 (7341800)  
Ancho: 5            Mínimo: 13  
Decimales: 2        Máximo: 81  
Rango: 13-81

### DEFINICIÓN

Nivel de instrucción es el grado más alto de escolaridad alcanzado y aprobado por las personas.

Niveles de educación son periodos en los que está dividido el sistema de educación regular. Cada uno de estos periodos o niveles genera procesos de formación propios y diferentes grados de complejidad.

Los niveles están formados por ciclos con una duración entre 6 años promedio.

## Preguntas e instrucciones

### UNIVERSO DE ESTUDIO

Personas de 4 años o más.

### PRE-PREGUNTA

Personas de 4 años o más.

### PREGUNTA TEXTUAL

¿A qué NIVEL y CURSO de educación escolar, alternativa o superior, se inscribió/matriculó este año?




Nivel o ciclo

### FUENTE DE INFORMACIÓN

Informante directo.

Informante indirecto cuando la persona es menor de edad.

### CATEGORÍAS

Valor	Categoría	Casos	Weighted	
13	EDUCACIÓN INICIAL O PRE-ESCOLAR (PRE KINDER/KINDER)	1274	296326	 8.0%
41	PRIMARIA (1 A 6 AÑOS)	5223	1504653	 40.8%
42	SECUNDARIA (1 A 6 AÑOS)	4619	1141836	 31.0%

61	EDUCACIÓN JUVENIL ALTERNATIVA (EJA)	30	3844	<input type="checkbox"/> 0.1%
62	EDUCACIÓN PRIMARIA DE ADULTOS (EPA)	50	13355	<input type="checkbox"/> 0.4%
63	EDUCACIÓN SECUNDARIA DE ADULTOS (ESA)	125	21947	<input type="checkbox"/> 0.6%
64	PROGRAMA NACIONAL DE POST ALFABETIZACIÓN "YO SI PUEDO SEGUIR"	5	928	<input type="checkbox"/> 0.0%
65	EDUCACIÓN ESPECIAL	15	2775	<input type="checkbox"/> 0.1%
71	NORMAL (ESCUELA SUP. DE FORMACIÓN DE MAESTROS)	55	9742	<input type="checkbox"/> 0.3%
72	UNIVERSIDAD PÚBLICA (Licenciatura)	2082	388592	<input type="checkbox"/> 10.5%
73	UNIVERSIDAD PRIVADA (Licenciatura)	459	110854	<input type="checkbox"/> 3.0%
74	POSTGRADO DIPLOMADO	60	10969	<input type="checkbox"/> 0.3%
75	POSTGRADO MAESTRÍA	64	12736	<input type="checkbox"/> 0.3%
76	POSTGRADO DOCTORADO	15	3955	<input type="checkbox"/> 0.1%
77	TÉCNICO DE UNIVERSIDAD	20	3388	<input type="checkbox"/> 0.1%
78	TÉCNICO DE INSTITUTO (Duración mayor o igual a 1 año)	498	108092	<input type="checkbox"/> 2.9%
79	INSTITUTOS DE FORMACIÓN MILITAR Y POLICIAL	24	3439	<input type="checkbox"/> 0.1%
80	EDUCACIÓN TÉCNICA DE ADULTOS (ETA)	6	978	<input type="checkbox"/> 0.0%
81	OTROS CURSOS (Duración menor a 1 año)	178	45242	<input type="checkbox"/> 1.2%
Sysmiss	26835		7341800	

Precaución: estas estadísticas reflejan el número de casos encontrados en el archivo de datos. No deben ser interpretadas como un resumen estadístico del universo de interés.

#### INSTRUCCIONES DEL ENTREVISTADOR O QUIEN CAPTURA LOS DATOS

Anota la respuesta tomando en cuenta el nivel o ciclo según la numeración de las opciones y el curso o grado que corresponda.