

Que relacion o parentezco tiene (...) con el jefe o jefa del hogar (s2_05)

Archivo: EPF1516_Personas

Información general

Tipo: Discreta Casos válidos: 41637 (11025451)
Formato: numeric Inválidos: 0 (0)
Ancho: 5
Decimales: 2
Rango: 1-13

DEFINICIÓN

Se refiere a la relación o parentesco que tiene cada una de las personas listadas como miembros de un hogar, residentes y ausentes (ausencia menor a un año), con relación al jefe o jefa del hogar.

Preguntas e instrucciones

UNIVERSO DE ESTUDIO

Todos los miembros del hogar, residentes y ausentes (ausencia menor a un año), sean hombres o mujeres.

PREGUNTA TEXTUAL

¿Qué relación o parentesco tiene (...) con el jefe o jefa del hogar?




FUENTE DE INFORMACIÓN

Informante directo.

Informante indirecto cuando la persona es menor de edad o se encuentra ausente.

CATEGORÍAS

Valor	Categoría	Casos	Weighted	
1	JEFE O JEFA DEL HOGAR	10992	2954413	 26.8%
2	ESPOSA/O O CONVIVIENTE	7307	1981876	 18.0%
3	HIJO/A O ENTENADO/A	19349	5071969	 46.0%
4	YERNO O NUERA	349	87432	 0.8%
5	HERMANO/A O CUÑADO/A	691	163974	 1.5%
6	PADRES	359	101024	 0.9%
7	SUEGROS	130	32500	 0.3%
8	NIETO/NIETA	1902	489297	 4.4%
9	OTRO PARIENTE	462	116310	 1.1%
10	OTRO QUE NO ES PARIENTE	77	22226	 0.2%

11	EMPLEADA/O DEL HOGAR CAMA ADENTRO	16	3665	 0.0%
12	PARIENTE DE LA EMPLEADA/O DEL HOGAR	3	765	 0.0%
13	PENSIONISTA	0	0	 0.0%

Precaución: estas estadísticas reflejan el número de casos encontrados en el archivo de datos. No deben ser interpretadas como un resumen estadístico del universo de interés.

INSTRUCCIONES DEL ENTREVISTADOR O QUIEN CAPTURA LOS DATOS

Pregunta por la relación de parentesco de todas las personas listadas como miembros del hogar respecto al jefe o jefa del hogar.

Recuerda que las opciones de respuesta están con letras mayúsculas y por lo tanto no se leen.