

Cuántos años cumplidos tiene (s2_03)

Archivo: EPF1516_Personas

Información general

Tipo: Discreta Casos válidos: 41637 (11025451)
Formato: numeric Inválidos: 0 (0)
Ancho: 5 Mínimo: 0
Decimales: 2 Máximo: 98
Rango: 0-98 Principal: 27.1 (27.9)
Desviación Estandar: 19.9 (21)

DEFINICIÓN

Se refiere a los años cumplidos de cada miembro del hogar, no la edad por cumplir.

Preguntas e instrucciones

UNIVERSO DE ESTUDIO

Todos los miembros del hogar, residentes y ausentes (ausencia menor a un año), sean hombres o mujeres.

PREGUNTA TEXTUAL





¿Cuántos años cumplidos tiene?


































FUENTE DE INFORMACIÓN


































Informante directo.

Informante indirecto cuando la persona es menor de edad o se encuentra ausente.

CATEGORÍAS

Valor	Categoría	Casos	Weighted
0	923	234874	 2.1%
1	942	250122	 2.3%
2	986	265397	 2.4%
3	1001	257465	 2.3%
4	959	254121	 2.3%
5	985	252816	 2.3%
6	964	271914	 2.5%
7	877	232894	 2.1%
8	910	260660	 2.4%
9	858	245397	 2.2%
10	872	233663	 2.1%

11	836	253802	 2.3%
12	772	218253	 2.0%
13	797	233483	 2.1%
14	803	226417	 2.1%
15	904	241705	 2.2%
16	887	208955	 1.9%
17	867	218786	 2.0%
18	834	204731	 1.9%
19	788	183039	 1.7%
20	775	184737	 1.7%
21	776	175106	 1.6%
22	845	201001	 1.8%
23	804	192248	 1.7%
24	772	181628	 1.6%
25	828	184230	 1.7%
26	693	163420	 1.5%
27	722	175157	 1.6%
28	708	174734	 1.6%
29	605	143770	 1.3%
30	704	174240	 1.6%
31	496	130881	 1.2%
32	552	129182	 1.2%
33	561	147487	 1.3%
34	583	149090	 1.4%
35	665	166747	 1.5%
36	588	150992	 1.4%
37	483	112565	 1.0%
38	553	139031	 1.3%
39	507	116523	 1.1%
40	582	148530	 1.3%
41	417	104698	 0.9%
42	490	135044	 1.2%
43	482	118814	 1.1%

44	369	106033	 1.0%
45	471	136844	 1.2%
46	374	95701	 0.9%
47	362	95230	 0.9%
48	395	107668	 1.0%
49	345	84930	 0.8%
50	372	99273	 0.9%
51	286	67225	 0.6%
52	335	94782	 0.9%
53	298	80937	 0.7%
54	301	86712	 0.8%
55	292	93528	 0.8%
56	299	92808	 0.8%
57	266	85325	 0.8%
58	271	70891	 0.6%
59	256	75804	 0.7%
60	266	86299	 0.8%
61	206	60222	 0.5%
62	244	72261	 0.7%
63	245	70676	 0.6%
64	195	65040	 0.6%
65	218	70856	 0.6%
66	181	59828	 0.5%
67	171	56098	 0.5%
68	158	57915	 0.5%
69	117	41838	 0.4%
70	164	46424	 0.4%
71	107	30082	 0.3%
72	127	35998	 0.3%
73	106	38186	 0.3%
74	102	41090	 0.4%
75	117	36266	 0.3%
76	73	24890	 0.2%

77	60	17330	<input type="checkbox"/> 0.2%
78	75	20497	<input type="checkbox"/> 0.2%
79	50	16886	<input type="checkbox"/> 0.2%
80	49	17421	<input type="checkbox"/> 0.2%
81	36	12477	<input type="checkbox"/> 0.1%
82	35	12053	<input type="checkbox"/> 0.1%
83	45	15969	<input type="checkbox"/> 0.1%
84	37	21611	<input type="checkbox"/> 0.2%
85	47	14344	<input type="checkbox"/> 0.1%
86	38	15225	<input type="checkbox"/> 0.1%
87	34	9578	<input type="checkbox"/> 0.1%
88	19	5895	<input type="checkbox"/> 0.1%
89	14	3961	<input type="checkbox"/> 0.0%
90	13	7731	<input type="checkbox"/> 0.1%
91	8	1538	<input type="checkbox"/> 0.0%
92	6	1898	<input type="checkbox"/> 0.0%
93	4	1934	<input type="checkbox"/> 0.0%
94	4	1000	<input type="checkbox"/> 0.0%
95	8	4359	<input type="checkbox"/> 0.0%
96	2	696	<input type="checkbox"/> 0.0%
97	1	265	<input type="checkbox"/> 0.0%
98	7	6774	<input type="checkbox"/> 0.1%

Precaución: estas estadísticas reflejan el número de casos encontrados en el archivo de datos. No deben ser interpretadas como un resumen estadístico del universo de interés.

INSTRUCCIONES DEL ENTREVISTADOR O QUIEN CAPTURA LOS DATOS

Registra la respuesta de los años cumplidos de cada persona y no la edad por cumplir.

Si la persona tienen menos de 1 año anota "00" y si tienen 98 años o más anota "98".

Verifica que las edades de los hijos guarden relación lógica con la edad de los padres. Considera que la diferencia de edad entre los hijos mayores y los jefes del hogar debe ser como mínimo de 13 años, de lo contrario debe existir una aclaración en la parte inferior de la hoja.