

## Frecuencia\_44bb (s6f\_44bb)

Archivo: EH 2015\_PERSONA










## Información general

Tipo: Discreta      Casos válidos: 49 (12966)  
Formato: numeric    Inválidos: 37315 (10883324)  
Ancho: 4  
Decimales: 2  
Rango: 1-9

### DEFINICIÓN

Esta pregunta indaga sobre el ingreso total declarado en la pregunta anterior, sobre cuanto utiliza o guarda para sueldos, salarios, bonos, etc.

### CATEGORÍAS

Valor	Categoría	Casos	Weighted	
1	Diario	7	1692	 13.0%
2	Semanal	11	2810	 21.7%
3	Quincenal	2	407	 3.1%
4	Mensual	13	3447	 26.6%
5	Bimestral	0	0	 0.0%
6	Trimestral	2	1099	 8.5%
7	Semestral	1	192	 1.5%
8	Anual	12	2790	 21.5%
9	Ninguno	1	529	 4.1%
Sysmiss	37315	10883324		

Precaución: estas estadísticas reflejan el número de casos encontrados en el archivo de datos. No deben ser interpretadas como un resumen estadístico del universo de interés.