

# Frecuencia\_32fb (s6d\_32fb)

## Archivo: EH 2015\_PERSONA

### Información general










---

Tipo: Discreta Casos válidos: 1259 (367564)  
Formato: numeric Inválidos: 36105 (10528726)  
Ancho: 4  
Decimales: 2  
Rango: 1-9

#### DEFINICIÓN

Esta pregunta indaga si declaro el ingreso en la anterior pregunta, hace referencia cuanto utiliza o guarda para pagar cuotas a sindicatos, gremios, asociaciones.

#### CATEGORÍAS

Valor	Categoría	Casos	Weighted	
1	Diario	131	33480	 9.1%
2	Semanal	75	19801	 5.4%
3	Quincenal	12	3789	 1.0%
4	Mensual	555	157342	 42.8%
5	Bimestral	11	3355	 0.9%
6	Trimestral	65	31323	 8.5%
7	Semestral	46	19132	 5.2%
8	Anual	334	90253	 24.6%
9	Ninguno	30	9089	 2.5%
Sysmiss	36105	10528726		

Precaución: estas estadísticas reflejan el número de casos encontrados en el archivo de datos. No deben ser interpretadas como un resumen estadístico del universo de interés.