

## S5 5. ¿A qué nivel y curso de educación escolar, alternativa, superior o postgrado? (s5a\_5a)

Archivo: EH 2015\_PERSONA




















### Información general

Tipo: Discreta      Casos válidos: 12836 (3627774)  
Formato: numeric    Inválidos: 24528 (7268516)  
Ancho: 5  
Decimales: 2  
Rango: 12-80

#### DEFINICIÓN

Esta pregunta indaga si se inscribio o matriculo en algun curso o grado de educación escolar, alternativa, superior o postgrado entonces en que nivel se encuentra.

#### CATEGORÍAS

Valor	Categoría	Casos	Weighted	
12	CURSO DE ALFABETIZACIÓN	6	2310	 0.1%
13	EDUCACIÓN INICIAL O PRE ESCOLAR (PRE-KINDER/KINDER)	950	260820	 7.2%
41	PRIMARIA (1 A 6 AÑOS)	4249	1242613	 34.3%
42	SECUNDARIA (1 A 6 AÑOS)	4970	1429852	 39.4%
61	EDUCACIÓN JUVENIL ALTERNATIVA (EJA)	14	2991	 0.1%
62	EDUCACIÓN PRIMARIA DE ADULTOS (EPA)	13	2898	 0.1%
63	EDUCACIÓN SECUNDARIA DE ADULTOS (ESA)	44	10883	 0.3%
64	PROGRAMA NACIONAL DE POST ALFABETIZACIÓN	11	2873	 0.1%
65	EDUCACIÓN ESPECIAL	12	2779	 0.1%
71	NORMAL (ESCUELA SUP. DE FORMACIÓN DE MAESTROS)	49	11469	 0.3%
72	UNIVERSIDAD	1910	504248	 13.9%
73	POSTGRADO DIPLOMADO	94	24759	 0.7%
74	POSTGRADO MAESTRÍA	53	14204	 0.4%
75	POSTGRADO DOCTORADO	8	2206	 0.1%
76	TÉCNICO DE UNIVERSIDAD	19	5793	 0.2%
77	TÉCNICO DE INSTITUTO (Duración mayor o igual a 1 año)	282	68871	 1.9%
78	INSTITUTOS DE FORMACIÓN MILITAR Y POLICIAL	20	4434	 0.1%
79	EDUCACIÓN TÉCNICA DE ADULTOS (ETA)	13	4364	 0.1%
80	OTROS CURSOS (Duración menor a 1 año)	119	29407	 0.8%

---

Precaución: estas estadísticas reflejan el número de casos encontrados en el archivo de datos. No deben ser interpretadas como un resumen estadístico del universo de interés.