

S5 3. Para ingresar a ese nivel, ¿cuál fue el nivel o ciclo anterior de educación? (s5a_3b)

Archivo: EH 2015_PERSONA










Información general

Tipo: Discreta Casos válidos: 1063 (269651)
Formato: numeric Inválidos: 36301 (10626639)
Ancho: 5 Mínimo: 0
Decimales: 2 Máximo: 12
Rango: 0-12 Principal: 4.3 (4.3)
Desviación Estandar: 0.9 (1)

DEFINICIÓN

La pregunta indaga sobre el ultimo curso que aprobo ,para que ingrese al curso actual

CATEGORÍAS

Valor	Categoría	Casos	Weighted
0	5	1126	 0.4%
1	9	2528	 0.9%
2	12	3282	 1.2%
3	17	4136	 1.5%
4	838	211407	 78.4%
5	3	846	 0.3%
6	177	45756	 17.0%
8	1	197	 0.1%
12	1	373	 0.1%
Sysmiss	36301	10626639	

Precaución: estas estadísticas reflejan el número de casos encontrados en el archivo de datos. No deben ser interpretadas como un resumen estadístico del universo de interés.