

S5 3. Para ingresar a ese nivel ¿cuál fue el nivel y curso anterior de educación? (s5a_3a)

Archivo: EH 2015_PERSONA
















Información general

Tipo: Discreta Casos válidos: 1063 (269651)
Formato: numeric Inválidos: 36301 (10626639)
Ancho: 5
Decimales: 2
Rango: 11-65

DEFINICIÓN

La pregunta indaga sobre el ultimo curso que aprobo ,para que ingrese al curso actual

CATEGORÍAS

Valor	Categoría	Casos	Weighted	
11	NINGUNO	5	1126	 0.4%
21	BÁSICO (1 A 5 AÑOS)	4	1243	 0.5%
22	INTERMEDIO (1 A 3 AÑOS)	6	1474	 0.5%
23	MEDIO (1 A 4 AÑOS)	428	106636	 39.5%
31	PRIMARIA (1 A 8 AÑOS)	5	1400	 0.5%
32	SECUNDARIA (1 A 4 AÑOS)	402	101830	 37.8%
41	PRIMARIA (1 A 6 AÑOS)	4	1240	 0.5%
42	SECUNDARIA (1 A 6 AÑOS)	197	51189	 19.0%
51	EDUCACIÓN BÁSICA DE ADULTOS (EBA)	0	0	 0.0%
52	CENTRO DE EDUCACIÓN MEDIA DE ADULTOS (CEMA)	3	682	 0.3%
61	EDUCACIÓN JUVENIL ALTERNATIVA (EJA)	3	1028	 0.4%
62	EDUCACIÓN PRIMARIA DE ADULTOS (EPA)	2	359	 0.1%
63	EDUCACIÓN SECUNDARIA DE ADULTOS (ESA)	1	206	 0.1%
64	PROGRAMA NACIONAL DE POST ALFABETIZACIÓN	0	0	 0.0%
65	EDUCACIÓN ESPECIAL	3	1238	 0.5%
Sysmiss	36301	10626639		

Precaución: estas estadísticas reflejan el número de casos encontrados en el archivo de datos. No deben ser interpretadas como un resumen estadístico del universo de interés.