

Año de Plantación (plantacion)

Archivo: Sector Agricola Verano e Invierno

Información general

Tipo: Discreta Casos válidos: 7003
Formato: numeric Inválidos: 47239
Ancho: 4 Mínimo: 1900
Decimales: 0 Máximo: 2015
Rango: 1900-2015

DEFINICIÓN

Esta variable registra el año de plantación del cultivo en la unidad de producción agropecuaria.

Preguntas e instrucciones

UNIVERSO DE ESTUDIO

El universo son todos los productores del sector agrícola verano e invierno.

PREGUNTA TEXTUAL




Año de plantación

FUENTE DE INFORMACIÓN

El informante es el productor agropecuario (informante directo).

CATEGORÍAS

Valor	Categoría	Casos
1900	4	<input type="checkbox"/> 0.1%
1960	2	<input type="checkbox"/> 0.0%
1967	1	<input type="checkbox"/> 0.0%
1968	1	<input type="checkbox"/> 0.0%
1970	2	<input type="checkbox"/> 0.0%
1975	3	<input type="checkbox"/> 0.0%
1976	2	<input type="checkbox"/> 0.0%
1977	1	<input type="checkbox"/> 0.0%
1978	3	<input type="checkbox"/> 0.0%
1980	8	<input type="checkbox"/> 0.1%
1982	2	<input type="checkbox"/> 0.0%
1984	3	<input type="checkbox"/> 0.0%
1985	14	<input type="checkbox"/> 0.2%

1986	1	 0.0%
1988	5	 0.1%
1989	1	 0.0%
1990	46	 0.7%
1991	2	 0.0%
1992	13	 0.2%
1993	3	 0.0%
1994	8	 0.1%
1995	92	 1.3%
1996	15	 0.2%
1997	24	 0.3%
1998	23	 0.3%
1999	28	 0.4%
2000	334	 4.8%
2001	51	 0.7%
2002	65	 0.9%
2003	87	 1.2%
2004	76	 1.1%
2005	296	 4.2%
2006	86	 1.2%
2007	156	 2.2%
2008	297	 4.2%
2009	328	 4.7%
2010	747	 10.7%
2011	1666	 23.8%
2012	490	 7.0%
2013	681	 9.7%
2014	1224	 17.5%
2015	112	 1.6%
Sysmiss	47239	

Precaución: estas estadísticas reflejan el número de casos encontrados en el archivo de datos. No deben ser interpretadas como un resumen estadístico del universo de interés.

INSTRUCCIONES DEL ENTREVISTADOR O QUIEN CAPTURA LOS DATOS

Mes de siembra o año de plantación

En el caso de cultivos anuales, anote el mes de siembra en numeral con dos dígitos (ejemplo, julio "07") siendo validos para cultivos independientes y asociados únicamente los meses comprendidos entre julio de 2014 a enero de 2015; en cambio los cultivos sucesivos se circunscriben a todo el año agrícola, de julio de 2014 a junio de 2015. En el caso de los cultivos permanentes de frutales se registrará el año que fue plantado con cuatro dígitos (ejemplo "1995"), si se diera el caso que el productor(a) compró el terreno ya con plantas, pregunte cuantos años tendrían las plantas y registre al año que correspondería.

Others

SEGURIDAD

Uso público.